

**RENCANA STRATEGIS
DINAS KESEHATAN
TAHUN 2025-2029**

**PEMERINTAH KABUPATEN GUNUNGKIDUL
DINAS KESEHATAN
2025**



BUPATI GUNUNGGKIDUL
DAERAH ISTIMEWA YOGYAKARTA
PERATURAN BUPATI GUNUNGGKIDUL
NOMOR 34 TAHUN 2025
TENTANG
RENCANA STRATEGIS PERANGKAT DAERAH
TAHUN 2025-2029

DENGAN RAHMAT TUHAN YANG MAHA ESA

BUPATI GUNUNGGKIDUL,

- Menimbang : a. bahwa dalam rangka menjamin kesinambungan pembangunan daerah guna meningkatkan capaian kinerja penyelenggaraan pemerintahan daerah, peningkatan kualitas dan kuantitas pelayanan yang langsung menyentuh kebutuhan masyarakat, baik aspek pembangunan, pemerintahan, pelayanan publik, untuk mewujudkan kesejahteraan masyarakat yang berkeadilan, diperlukan perencanaan pembangunan yang berkeadilan dan demokratis yang dilaksanakan secara bertahap dan berkesinambungan;
- b. bahwa untuk mewujudkan penyelenggaraan pembangunan daerah yang efektif, efisien, dan tepat sasaran, perlu disusun rencana strategis perangkat daerah;
- c. bahwa untuk memberikan pedoman dalam perencanaan strategis perangkat daerah ditetapkan Peraturan Bupati setelah rencana pembangunan jangka menengah daerah ditetapkan sebagaimana diamanatkan dalam ketentuan Pasal 273 ayat (1) Undang-Undang Nomor 23 Tahun 2014 tentang Pemerintahan Daerah sebagaimana telah diubah beberapa kali terakhir dengan Undang-Undang Nomor 6 Tahun 2023 tentang Penetapan Peraturan Pemerintah Pengganti Undang-Undang Nomor 2 Tahun 2022 tentang Cipta Kerja menjadi Undang-Undang;
- b. bahwa berdasarkan pertimbangan sebagaimana dimaksud dalam huruf a, huruf b, dan huruf c, perlu menetapkan Peraturan Bupati Gunungkidul tentang Rencana Strategis Perangkat Daerah Tahun 2025-2029;

- Mengingat : 1. Pasal 18 ayat (6) Undang Undang Dasar Negara Republik Indonesia Tahun 1945;

2. Undang-Undang Nomor 25 Tahun 2004 tentang Sistem Perencanaan Pembangunan Nasional (Lembaran Negara Republik Indonesia Tahun 2004 Nomor 104, Tambahan Lembaran Negara Republik Indonesia Nomor 4421);
3. Undang-Undang Nomor 23 Tahun 2014 tentang Pemerintahan Daerah (Lembaran Negara Republik Indonesia Tahun 2014 Nomor 244, Tambahan Lembaran Negara Republik Indonesia Nomor 5587) sebagaimana telah diubah beberapa kali terakhir dengan Undang-Undang Nomor 6 Tahun 2023 tentang Penetapan Peraturan Pemerintah Pengganti Undang-Undang Nomor 2 Tahun 2022 tentang Cipta Kerja menjadi Undang-Undang (Lembaran Negara Republik Indonesia Tahun 2023 Nomor 41, Tambahan Lembaran Negara Republik Indonesia Nomor 6856);
4. Undang-Undang Nomor 123 Tahun 2024 tentang Kabupaten Gunungkidul di Daerah Istimewa Yogyakarta (Lembaran Negara Republik Indonesia Tahun 2024 Nomor 309, Tambahan Lembaran Negara Republik Indonesia Nomor 7060);

MEMUTUSKAN:

Menetapkan : PERATURAN BUPATI TENTANG RENCANA STRATEGIS PERANGKAT DAERAH TAHUN 2025-2029.

BAB I
KETENTUAN UMUM

Pasal 1

Dalam Peraturan Bupati ini yang dimaksud dengan:

1. Rencana Strategis Perangkat Daerah yang selanjutnya disebut dengan Renstra Perangkat Daerah adalah dokumen perencanaan Perangkat Daerah untuk periode 5 (lima) tahun.
2. Rencana Pembangunan Jangka Panjang Daerah yang selanjutnya disingkat RPJPD adalah dokumen perencanaan daerah untuk periode 20 (dua puluh) tahun.
3. Rencana Pembangunan Jangka Menengah Nasional yang selanjutnya disingkat RPJMN adalah dokumen perencanaan pembangunan nasional untuk periode 5 (lima) tahun.
4. Rencana Pembangunan Jangka Menengah Daerah yang selanjutnya disingkat RPJMD adalah dokumen perencanaan Daerah untuk periode 5 (lima) tahun.
5. Rencana Kerja Pemerintah Daerah yang selanjutnya disingkat RKPD adalah dokumen perencanaan Daerah untuk periode 1 (satu) tahun.
6. Rencana Kerja Perangkat Daerah yang selanjutnya disebut Renja Perangkat Daerah adalah dokumen perencanaan Perangkat Daerah untuk periode 1 (satu) tahun.
7. Pemerintah Daerah adalah Bupati sebagai unsur penyelenggara pemerintahan daerah yang memimpin pelaksanaan urusan pemerintahan yang menjadi kewenangan daerah otonom.

8. Perangkat Daerah adalah unsur pembantu Bupati dan Dewan Perwakilan Rakyat Daerah dalam penyelenggaraan urusan pemerintahan yang menjadi kewenangan Daerah.
9. Bupati adalah Bupati Gunungkidul.
10. Daerah adalah Kabupaten Gunungkidul.

Pasal 2

- (1) Perangkat Daerah menyusun Renstra Perangkat Daerah dengan berpedoman pada RPJMD.
- (2) Renstra Perangkat Daerah memuat tujuan, sasaran, program, dan kegiatan pembangunan dalam rangka pelaksanaan Urusan Pemerintahan Wajib dan/atau Urusan Pemerintahan Pilihan sesuai dengan tugas dan fungsi setiap Perangkat Daerah, yang disusun berpedoman kepada RPJMD dan bersifat indikatif.
- (3) Pencapaian sasaran, program, dan kegiatan pembangunan dalam Renstra Perangkat Daerah sebagaimana dimaksud pada ayat (1) diselaraskan dengan pencapaian sasaran, program, dan kegiatan pembangunan yang ditetapkan dalam rencana strategis kementerian atau lembaga pemerintah nonkementerian untuk tercapainya sasaran pembangunan nasional.

Pasal 3

Renstra Perangkat Daerah sebagaimana dimaksud dalam Pasal 2 yang telah ditetapkan menjadi pedoman kepala Perangkat Daerah dalam menyusun Renja Perangkat Daerah dan digunakan sebagai bahan penyusunan rancangan RKPD.

BAB II SISTEMATIKA

Pasal 4

- (1) Renstra Perangkat Daerah sebagaimana dimaksud dalam Pasal 2 disusun dengan sistematika:
 - BAB I PENDAHULUAN
 - BAB II GAMBARAN PELAYANAN, PERMASALAHAN DAN ISU STRATEGIS PERANGKAT DAERAH
 - BAB III TUJUAN, SASARAN, STRATEGI, DAN ARAH KEBIJAKAN
 - BAB IV PROGRAM, KEGIATAN, SUBKEGIATAN, DAN KINERJA PENYELENGGARAAN BIDANG URUSAN
 - BAB V PENUTUP
- (2) Renstra Perangkat Daerah sebagaimana dimaksud pada ayat (1) tercantum dalam Lampiran yang merupakan bagian tidak terpisahkan dari Peraturan Bupati ini.

BAB III
PENGENDALIAN DAN EVALUASI

Pasal 5

- (1) Bupati melakukan pengendalian dan evaluasi pelaksanaan Renstra Perangkat Daerah.
- (2) Pengendalian dan evaluasi pelaksanaan Renstra Perangkat Daerah sebagaimana dimaksud pada ayat (1) dilaksanakan oleh Perangkat Daerah yang melaksanakan fungsi penunjang urusan perencanaan.

BAB IV
KETENTUAN PERALIHAN

Pasal 6

Peraturan Bupati Gunungkidul Nomor 40 Tahun 2022 tentang Perubahan Rencana Strategis Perangkat Daerah Tahun 2021-2026 (Berita Daerah Kabupaten Gunungkidul Tahun 2022 Nomor 40) sebagaimana telah diubah dengan Peraturan Bupati Gunungkidul Nomor 21 Tahun 2024 tentang Perubahan atas Peraturan Bupati Gunungkidul Nomor 40 Tahun 2022 tentang Perubahan Rencana Strategis Perangkat Daerah Tahun 2021-2026 (Berita Daerah Kabupaten Gunungkidul Tahun 2024 Nomor 21) tetap digunakan sebagai Pengendalian dan evaluasi pelaksanaan Renstra Perangkat Daerah tahun 2025.

BAB V
KETENTUAN PENUTUP

Pasal 7

Pada saat Peraturan Bupati ini mulai berlaku maka:

- a. Peraturan Bupati Gunungkidul Nomor 56 Tahun 2021 tentang Rencana Strategis Perangkat Daerah Tahun 2021-2026 (Berita Daerah Kabupaten Gunungkidul Tahun 2021 Nomor 56);
- b. Peraturan Bupati Gunungkidul Nomor 40 Tahun 2022 tentang Perubahan Rencana Strategis Perangkat Daerah Tahun 2021-2026 (Berita Daerah Kabupaten Gunungkidul Tahun 2021 Nomor 40) sebagaimana diubah dengan Peraturan Bupati Gunungkidul Nomor 21 Tahun 2024 tentang Perubahan Atas Peraturan Bupati Gunungkidul Nomor 40 Tahun 2022 tentang Perubahan Rencana Strategis Perangkat Daerah Tahun 2021-2026 (Berita Daerah Kabupaten Gunungkidul Tahun 2024 Nomor 21), dicabut dan dinyatakan tidak berlaku.

Pasal 8

Peraturan Bupati ini mulai berlaku pada tanggal diundangkan.

Agar setiap orang mengetahuinya, memerintahkan pengundangan Peraturan Bupati ini dengan penempatannya dalam Berita Daerah Kabupaten Gunungkidul.

Ditetapkan di Wonosari
pada tanggal 12 September 2025
+ BUPATI GUNUNGKIDUL


1 ENDAH SUBEKTI KUNTARININGSIH

Diundangkan di Wonosari
pada tanggal 12 September 2025

SEKRETARIS DAERAH
KABUPATEN GUNUNGKIDUL,


SRI SUHARTANTA

BERITA DAERAH KABUPATEN GUNUNGKIDUL TAHUN 2025 NOMOR 35 .

DAFTAR ISI

BAB I PENDAHULUAN	1
1.1 Latar Belakang	1
1.2. Dasar Hukum Penyusunan	2
1.3. Maksud dan Tujuan	3
1.4 Sistematika Penulisan	4
BAB II GAMBARAN PELAYANAN, PERMASALAHAN DAN ISU STRATEGIS DINAS KESEHATAN	5
2.1. Gambaran Pelayanan	5
2.2. Permasalahan dan Isu Strategis Dinas Kesehatan	36
BAB III TUJUAN, SASARAN, STRATEGI DAN ARAH KEBIJAKAN DINAS KESEHATAN	44
3.1. Tujuan dan Sasaran Dinas Kesehatan	44
3.2 Strategi Dinas Kesehatan dalam mencapai tujuan dan sasaran Renstra Tahun 2025-2029	46
3.3 Arah kebijakan Dinas Kesehatan dalam mencapai tujuan dan sasaran Renstra Tahun 2025-2029	50
BAB IV PROGRAM, KEGIATAN, SUB KEGIATAN DAN KINERJA PENYELENGGARAAN BIDANG URUSAN	51
BAB V PENUTUP	Error! Bookmark not defined.
LAMPIRAN METADATA INDIKATOR	370

DAFTAR TABEL

Tabel 2.1 Jumlah Jenis Sarana Pelayanan Kesehatan.....	11
Tabel 2.2 Alokasi dan Realisasi dari Sumber Dana yang Dikelola di Dinas Kesehatan Kabupaten Gunungkidul Tahun 2024	13
Tabel 2.3 Pagu dan Realisasi Anggaran RSUD Wonosari	13
Tabel 2.4 Target dan Realisasi Pendapatan RSUD Wonosari	14
Tabel 2.5 Pencapaian Kinerja Pendapatan BLUD Tahun 2020-2024	15
Tabel 2.6 Pencapaian Kinerja Serapan Belanja RSUD Saptosari.....	15
Tabel 2.7 Pencapaian Kinerja Pelayanan Dinas Kesehatan	16
Tabel 2.8 Anggaran dan Realisasi Pendanaan Pelayanan Dinas Kesehatan	20
Tabel 2.9 Pemetaan Permasalahan untuk Penentuan Prioritas	37
Tabel 2.10 Permasalahan dan Isu Strategis Dinas Kesehatan	40
Tabel 3.1 Tujuan dan sasaran Renstra Dinas Kesehatan Kabupaten Gunungkidul Tahun 2025-2029	45
Tabel 3.2 Penentuan Alternatif Strategi Pencapaian Indikator Sasaran Dinas Kesehatan	46
Tabel 3.3 Penentuan Alternatif Strategi Pencapaian Indikator Sasaran RSUD Wonosari.....	47
Tabel 3.4 Penentuan Alternatif Strategi Pencapaian Indikator Sasaran RSUD Saptosari.....	48
Tabel 3.5 Pentahapan Renstra Dinas Kesehatan.....	50
Tabel 3.6 Arah Kebijakan Renstra Dinas Kesehatan.....	50
Tabel 4.1 Teknik Merumuskan Program/Kegiatan/Subkegiatan Rancangan Akhir Renstra PD Pemerintah Kabupaten Gunungkidul	52
Tabel 4.2 Rencana Program/ Kegiatan/ Sub Kegiatan dan Pendanaan Pemerintah Kabupaten Gunungkidul.....	179
Tabel 4.3 Daftar puskesmas pembantu rusak	344
Tabel 4.4 Subkegiatan Prioritas Dalam Mendukung Prioritas Pembangunan Daerah.....	345
Tabel 4.5 Indikator Kinerja Utama	365
Tabel 4.6 Indikator Kinerja Daerah dan Indikator Kinerja Kunci	365

DAFTAR GAMBAR

Gambar 2.1 Struktur Organisasi Dinas Kesehatan.....	6
Gambar 2.2 Struktur Organisasi RSUD Wonosari.....	9
Gambar 2.3 Struktur Organisasi RSUD Saptosari.....	10

LAMPIRAN IV
PERATURAN BUPATI GUNUNGGKIDUL
NOMOR 34 TAHUN 2025
TENTANG RENCANA STRATEGIS
PERANGKAT DAERAH
TAHUN 2025-2029

RENCANA RENCANA STRATEGIS DINAS KESEHATAN
KABUPATEN GUNUNGGKIDUL
TAHUN 2025 - 2029

BAB I
PENDAHULUAN

1.1 Latar Belakang

Penggerak utama pembangunan di daerah adalah Sumber Daya Manusia (SDM) yang produktif, berdaya saing, dan memiliki kompetensi tinggi. Produktifitas didukung antara lain oleh kondisi derajat kesehatan dan status gizi yang optimal. Penduduk yang sehat merupakan investasi utama untuk memajukan daerah. Pelayanan kesehatan menjadi hal yang mutlak untuk menjaga mereka yang sehat tetap sehat, dan yang sakit cepat sehat, dan tidak menularkan penyakitnya.

Bidang Kesehatan merupakan salah satu urusan yang wajib disediakan dan diselenggarakan oleh Pemerintah baik Pusat, Provinsi, dan Kabupaten/Kota. Dasarnya adalah Undang-Undang Dasar Republik Indonesia pasal 28 H ayat (1) yang menyebutkan bahwa "setiap orang berhak hidup sejahtera lahir dan batin, bertempat tinggal, dan mendapatkan lingkungan hidup yang baik dan sehat serta berhak memperoleh pelayanan kesehatan", dan ayat (3) yang disebutkan bahwa "setiap orang berhak atas jaminan sosial yang memungkinkan pengembangan dirinya secara utuh sebagai manusia yang bermartabat". Pembangunan bidang kesehatan yang efektif dan efisien memerlukan suatu manajemen yang baik. Perencanaan merupakan bagian dari fungsi manajemen yang disusun untuk jangka waktu tertentu. Undang-Undang Nomor 25 Tahun 2004 tentang Sistem Perencanaan Pembangunan Nasional mewajibkan Perangkat Daerah yang disingkat PD untuk menyusun suatu dokumen perencanaan jangka menengah yang dituangkan dalam dokumen Rencana Strategis yang disingkat Renstra. Renstra Dinas Kesehatan pada prinsipnya merupakan penjabaran dari Rencana Pembangunan Jangka Menengah Daerah (RPJMD) Kabupaten Gunungkidul.

Perencanaan strategis merupakan suatu proses yang berorientasi pada prosedur dan hasil yang ingin dicapai oleh suatu organisasi selama kurun waktu 1 sampai 5 tahun, dengan memperhitungkan potensi, kekuatan dan kelemahan, peluang dan kendala yang ada. Dengan mengacu Peraturan Pemerintah Nomor 72 Tahun 2019 tentang Perangkat Daerah; Peraturan Menteri Dalam Negeri Nomor 79 Tahun 2018 tentang Badan Layanan Umum Daerah; Peraturan Daerah Kabupaten Gunungkidul Nomor 7 Tahun 2016 tentang Pembentukan dan Susunan Perangkat Daerah Kabupaten Gunungkidul sebagaimana telah diubah dengan Peraturan Daerah Nomor 3 tahun 2021 tentang Perubahan Kedua atas Peraturan Daerah Kabupaten Gunungkidul Nomor 7 Tahun 2016; Peraturan Bupati Gunungkidul Nomor 13 Tahun 2020 tentang Pembentukan, Susunan Organisasi, Kedudukan, Tugas, Fungsi, dan Tata

Kerja Unit Organisasi Bersifat Khusus Rumah Sakit Umum Daerah Wonosari Pada Dinas Kesehatan; Peraturan Bupati Gunungkidul Nomor 14 Tahun 2020 tentang Pembentukan, Susunan Organisasi, Kedudukan, Tugas, Fungsi, dan Tata Kerja Unit Organisasi Bersifat Khusus Rumah Sakit Umum Daerah Saptosari Pada Dinas Kesehatan; maka Rencana strategis Dinas Kesehatan mengandung visi, misi daerah, tujuan sasaran Perangkat Daerah serta isu strategis dan kebijakan strategis yang ingin dicapai dalam kebijakan yang tertuang pada program dan kegiatan mencakup perkembangan RSUD Wonosari, RSUD Saptosari dan Unit Pelaksana Teknis Puskesmas yang dapat ditinjau dan direvisi sesuai perkembangan dan perjalanan waktu. Adapun penjelasan lebih lanjut mengenai perencanaan dalam pengembangan RSUD Wonosari, RSUD Saptosari sebagai Unit Organisasi Bersifat Khusus (UOBK) serta Unit Pelaksana Teknis (UPT) Puskesmas sebagai Badan Layanan Umum Daerah (BLUD) akan dijelaskan dalam dokumen Rencana Strategis Bisnis (RSB) tersendiri yang merupakan bagian tidak terpisahkan dari dokumen Renstra Dinas Kesehatan.

Penyusunan Rencana Strategis (Renstra) Dinas Kesehatan Kabupaten Gunungkidul sebagai upaya dalam melaksanakan pokok pikiran Visi RPJMD Kabupaten Gunungkidul 2025-2029 yaitu “Terwujudnya Masyarakat Adil Makmur, Lestari dan Berkeadaban”, terutama misi Pertama yaitu “Meningkatkan Pembangunan Manusia Yang Produktif, Berkualitas dan Berkepribadian Untuk siap Kerja dan Siap Merintis Usaha Sendiri Serta Perluasan Akses Kesehatan Untuk Rakyat.”. Diharapkan dalam dokumen ini dapat memberi gambaran perwujudan pelayanan Dinas Kesehatan Kabupaten Gunungkidul sampai dengan tahun 2029 serta merupakan bagian kontrak kinerja Kepala Dinas Kesehatan Kabupaten Gunungkidul dengan Kepala Daerah.

1.2. Dasar Hukum Penyusunan

Renstra Dinas Kesehatan Kabupaten Gunungkidul adalah bagian dari Perencanaan Pembangunan Nasional dan Perencanaan Pembangunan Jangka Menengah Daerah Kabupaten Gunungkidul sehingga landasan hukum yang digunakan tidak terlepas dari arah pembangunan nasional maupun daerah. Dasar hukum penyusunan Renstra Dinas Kesehatan Tahun 2025-2029 adalah:

1. Undang-Undang Nomor 25 Tahun 2004 tentang Sistem Perencanaan Pembangunan Nasional (Lembaran Negara Republik Indonesia Tahun 2004 Nomor 104, Tambahan Lembaran Negara Republik Indonesia Nomor 4421);
2. Undang-Undang Nomor 23 Tahun 2014 tentang Pemerintahan Daerah, sebagaimana telah diubah beberapa kali terakhir dengan Undang-Undang Nomor 6 Tahun 2023 tentang Penetapan Peraturan Pemerintah Pengganti Undang-Undang Nomor 2 Tahun 2022 tentang Cipta Kerja menjadi Undang-Undang (Lembaran Negara Republik Indonesia Tahun 2023 Nomor 41);
3. Undang-undang Nomor 123 Tahun 2024 tentang Kabupaten Gunungkidul di Daerah Istimewa Yogyakarta (Berita Negara Republik Indonesia Tahun 2024 Nomor 7060);
4. Peraturan Menteri Dalam Negeri Nomor 86 Tahun 2017 tentang Tata Cara Perencanaan, Pengendalian, Pengendalian dan Evaluasi Pembangunan Daerah, Tata Cara Evaluasi Rancangan Peraturan Daerah tentang Rencana Pembangunan Jangka Panjang Daerah dan Rencana Pembangunan Jangka Menengah Daerah, serta Tata Cara Perubahan Rencana Pembangunan Jangka Panjang Daerah, Rencana Pembangunan Jangka Menengah Daerah dan Rencana Kerja

- Pemerintah Daerah (Berita Negara Republik Indonesia Tahun 2017 Nomor 1312);
5. Peraturan Menteri Dalam Negeri Nomor 70 Tahun 2019 tentang Sistem Informasi Pemerintah Daerah (Berita Negara Republik Indonesia Tahun 2019 Nomor 1114);
 6. Peraturan Menteri Dalam Negeri Nomor 90 Tahun 2019 tentang Klasifikasi, Kodefikasi, dan Nomenklatur Perencanaan Pembangunan dan Keuangan Daerah (Berita Negara Republik Indonesia Tahun 2019 Nomor 1447);
 7. Peraturan Daerah Kabupaten Gunungkidul Nomor 6 Tahun 2016 tentang Urusan Pemerintahan Daerah (Lembaran Daerah Kabupaten Gunungkidul Tahun 2016 Nomor 6);
 8. Peraturan Daerah Kabupaten Gunungkidul Nomor 3 Tahun 2021 tentang Perubahan Kedua atas Peraturan Daerah Kabupaten Gunungkidul Nomor 7 Tahun 2016 tentang Pembentukan dan Susunan Perangkat Daerah Kabupaten Gunungkidul (Lembaran Daerah Kabupaten Gunungkidul Tahun 2021 Nomor 3);
 9. Peraturan Daerah Kabupaten Gunungkidul Nomor 6 Tahun 2024 tentang Rencana Pembangunan Jangka Panjang Daerah Kabupaten Gunungkidul Tahun 2025-2045 (Lembaran Daerah Kabupaten Gunungkidul Tahun 2024 Nomor 6);
 10. Peraturan Daerah Kabupaten Gunungkidul Nomor 6 Tahun 2025 Tentang Rencana Pembangunan Jangka Menengah Daerah Kabupaten Gunungkidul Tahun 2025-2029 (Lembaran Daerah Nomor 6, Tambahan Lembaran Daerah Nomor 116 Tanggal 15 Agustus 2025);

1.3. Maksud dan Tujuan

1.3.1. Maksud

Renstra Dinas Kesehatan tahun 2025-2029 disusun untuk menyelaraskan arah kebijakan pembangunan yang telah tertuang dalam Rencana Pembangunan Jangka Menengah Daerah (RPJMD) Kabupaten Gunungkidul, sebagai acuan dan pedoman bagi pihak-pihak terkait agar pelaksanaannya dapat terkoordinasi, terarah, terpadu dan berkesinambungan dalam pembangunan bidang kesehatan. Renstra ini akan dijabarkan dalam Rencana Kerja (Renja) tahunan dan sebagai gambaran pembangunan kesehatan dalam kurun waktu 5 (lima) tahun kedepan.

1.3.2. Tujuan

Tujuan penyusunan Renstra Dinas Kesehatan adalah:

- a. Sebagai gambaran tentang kondisi pembangunan kesehatan secara umum di Kabupaten Gunungkidul saat ini dan kondisi yang akan dicapai 5 tahun kedepan.
- b. Mengantisipasi perubahan lingkungan internal maupun eksternal yang semakin kompleks sehingga bisa memanfaatkan segala potensi sumber daya secara optimal.
- c. Sebagai acuan dalam penyusunan arah serta tujuan, sasaran, strategi, kebijakan, program, dan kegiatan dalam rangka pembangunan kesehatan waktu 5 tahun kedepan.
- d. Sebagai acuan bagi pembuat kebijakan dan pemangku kepentingan (stakeholder) dalam melaksanakan pembangunan kesehatan di Kabupaten Gunungkidul.
- e. Sebagai pedoman bagi aparat kesehatan dalam bekerja dan menilai arah, kebijakan, program dan kegiatan dalam kurun waktu 5 tahun kedepan.
- f. Memberikan acuan dalam peningkatan pelayanan kesehatan kepada masyarakat agar efektif dan efisien.

- g. Sebagai instrument pengendalian dan evaluasi pelaksanaan Renstra Dinas Kesehatan.
- h. Menyediakan tolok ukur untuk mengukur keberhasilan program kesehatan dan melakukan evaluasi kinerja pembangunan kesehatan di Kabupaten Gunungkidul untuk kurun waktu 5 tahun kedepan.

1.4 Sistematika Penulisan

Untuk memudahkan pemahaman, maka sistematika penulisan Renstra Dinas Kesehatan Kabupaten Gunungkidul Tahun 2025-2029 sebagai berikut :

BAB I	PENDAHULUAN
	1.1 Latar Belakang
	1.2 Dasar hukum penyusunan
	1.3 Maksud dan Tujuan
	1.4 Sistematika Penulisan
BAB II	GAMBARAN PELAYANAN, PERMASALAHAN DAN ISU STRATEGIS DINAS KESEHATAN
	2.1 Gambaran Pelayanan
	2.1.1. Tugas, Fungsi, dan Struktur Organisasi Dinas Kesehatan
	2.1.2. Sumber Daya Dinas Kesehatan
	2.1.3. Kinerja Pelayanan Dinas Kesehatan
	2.1.4. Kelompok Sasaran Layanan
	2.2 Permasalahan dan Isu Strategis Perangkat Daerah
	2.2.1. Permasalahan Pelayanan Perangkat Daerah
	2.2.2. Isu Strategis
BAB III	TUJUAN, SASARAN, STRATEGI DAN ARAH KEBIJAKAN
	3.1 Tujuan dan Sasaran Renstra Dinas Kesehatan Tahun 2025-2029
	3.2 Strategi Dinas Kesehatan dalam mencapai tujuan dan sasaran Renstra Tahun 2025-2029
	3.3 Arah kebijakan Dinas Kesehatan dalam mencapai tujuan dan sasaran Renstra Tahun 2025-2029
BAB IV	PROGRAM, KEGIATAN, SUBKEGIATAN DAN KINERJA PENYELENGGARAAN BIDANG URUSAN
BAB V	PENUTUP

BAB II
GAMBARAN PELAYANAN, PERMASALAHAN DAN
ISU STRATEGIS DINAS KESEHATAN

2.1. Gambaran Pelayanan

2.1.1 Tugas, Fungsi, dan Struktur Organisasi Dinas Kesehatan

a. Dinas Kesehatan

Dinas Kesehatan mempunyai tugas melaksanakan urusan Pemerintahan Daerah dan tugas pembantuan yang menjadi kewenangan pemerintah pusat di bidang kesehatan dan mempunyai fungsi:

- 1) Perumusan kebijakan umum di bidang kesehatan;
- 2) Perumusan kebijakan teknis di bidang kesehatan;
- 3) Penyusunan rencana kinerja dan perjanjian kinerja di bidang kesehatan;
- 4) Pelaksanaan analisis dan penyajian data bidang kesehatan
- 5) Pengelolaan sistem informasi kesehatan;
- 6) Pelaksanaan pencegahan dan pengendalian penyakit menular dan zoonosis;
- 7) Pelaksanaan pencegahan dan pengendalian penyakit tidak menular;
- 8) Pelaksanaan survailans, dan imunisasi;
- 9) Pelaksanaan pelayanan kesehatan dasar dan tradisional;
- 10) Pelaksanaan pelayanan kesehatan rujukan dan khusus;
- 11) Pelaksanaan peningkatan mutu pelayanan kesehatan;
- 12) Pelaksanaan promosi kesehatan;
- 13) Pelaksanaan pemberdayaan kesehatan masyarakat;
- 14) Pelayanan kesehatan ibu, anak, remaja dan usia lanjut;
- 15) Pelaksanaan upaya perbaikan gizi masyarakat;
- 16) Pelaksanaan penyehatan lingkungan;
- 17) Pelaksanaan pembinaan kefarmasiaan, makanan, dan minuman;
- 18) Pelaksanaan pembinaan sumberdaya manusia kesehatan;
- 19) Pelaksanaan pengelolaan sarana dan prasarana kesehatan;
- 20) Pengoordinasian reformasi birokrasi, sistem akuntabilitas kinerja instansi pemerintah, zona integritas, dan budaya pemerintahan Dinas;
- 21) Penyelenggaraan sistem pengendalian intern di bidang kesehatan;
- 22) Penyusunan dan penerapan norma, standar, pedoman, dan petunjuk operasional di bidang kesehatan;
- 23) Pelaksanaan monitoring, evaluasi, dan pelaporan kegiatan bidang kesehatan;
- 24) Pengelolaan unit organisasi bersifat khusus; dan
- 25) Pengelolaan UPT.

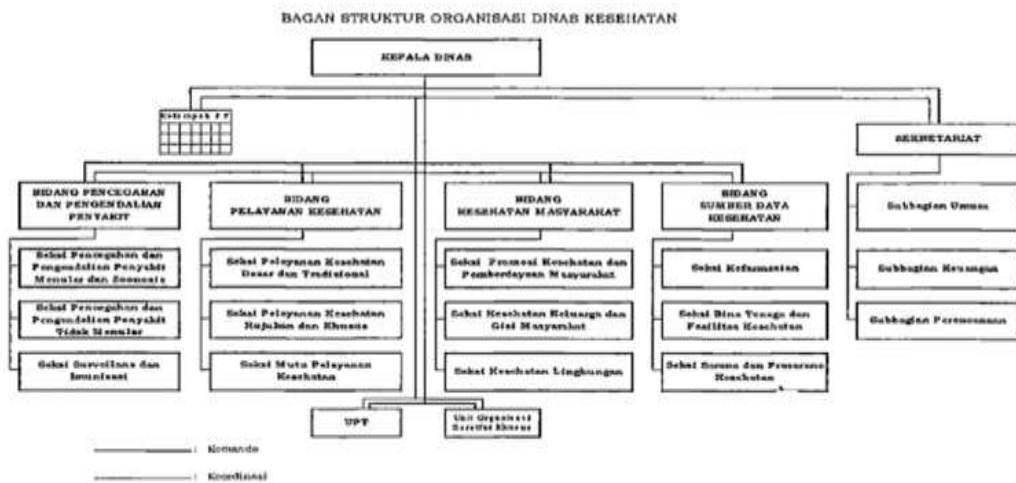
Struktur Organisasi Dinas Kesehatan

Berdasarkan Peraturan Bupati Gunungkidul Nomor 134 Tahun 2021 Kedudukan, Susunan Organisasi, Tugas, Fungsi, dan Tata Kerja Dinas Kesehatan yaitu:

- 1) Kepala Dinas;
- 2) Sekretariat, yang terdiri dari :
 - a. Subbagian Umum
 - b. Kelompok Substansi Perencanaan

- c. Subbagian Keuangan
- 3) Bidang Pencegahan dan Pengendalian Penyakit, yang terdiri dari:
 - a. Seksi Pencegahan dan Pengendalian Penyakit Menular dan Zoonosis
 - b. Kelompok Substansi Surveilans dan dan Imunisasi
 - c. Seksi Pencegahan dan Pengendalian Penyakit Tidak Menular
- 4) Bidang Pelayanan Kesehatan, yang terdiri dari:
 - a. Seksi Pelayanan Kesehatan Dasar dan Tradisional
 - b. Seksi Pelayanan Kesehatan Rujukan dan Khusus
 - c. Kelompok Substansi Mutu Pelayanan Kesehatan
- 5) Bidang Kesehatan Masyarakat, yang terdiri dari:
 - a. Seksi Promosi Kesehatan dan Pemberdayaan Masyarakat
 - b. Seksi Kesehatan Keluarga dan Gizi Masyarakat
 - c. Kelompok Substansi Kesehatan Lingkungan
- 6) Bidang Sumber Daya Kesehatan, yang terdiri dari:
 - a. Seksi Kefarmasian
 - b. Seksi Bina Tenaga dan Fasilitas Kesehatan
 - c. Kelompok Substansi Sarana dan Prasarana Kesehatan
- 7) Unit Pelaksana Teknis
- 8) Kelompok Jabatan Fungsional

Struktur Organisasi Dinas Kesehatan selengkapnya tergambar pada Gambar berikut :



Sumber: Peraturan Bupati No 134 Tahun 2021 Tentang Kedudukan, Susunan Organisasi, Tugas, Fungsi, dan Tata Kerja Dinas Kesehatan

Gambar 2.1
Struktur Organisasi Dinas Kesehatan

Berdasarkan Peraturan Pemerintah Nomor 72 Tahun 2019 tentang Perangkat Daerah, Peraturan Bupati Gunungkidul Nomor 12 Tahun 2025 tentang Rumah Sakit Umum Daerah Wonosari dan Peraturan Bupati Gunungkidul Nomor 49 Tahun 2023 tentang Rumah Sakit Umum Daerah Saptosari, bahwa Rumah Sakit Umum Daerah Wonosari dan Rumah Sakit Umum Daerah Saptosari adalah unit organisasi khusus pada Dinas Kesehatan yang memberikan pelayanan profesional di bidang pelayanan kesehatan, yang memiliki otonomi dalam pengelolaan keuangan dan barang milik daerah serta bidang kepegawaian, dipimpin oleh seorang Direktur berada di bawah dan bertanggung jawab kepada Kepala Dinas.

b. Rumah Sakit Umum Daerah (RSUD) Wonosari
Tugas dan Fungsi

RSUD Wonosari dalam menjalankan tugas dan fungsinya berpedoman pada Peraturan Bupati Gunungkidul Nomor 12 Tahun 2025 tentang Rumah Sakit Umum Daerah Wonosari. RSUD Wonosari sebagai unit organisasi bersifat khusus memiliki otonomi dalam pengelolaan keuangan, barang milik daerah dan bidang kepegawaian. RSUD Wonosari dipimpin oleh seorang Direktur yang berada di bawah dan bertanggung jawab kepada Kepala Dinas Kesehatan.

Berdasarkan Peraturan Bupati tersebut, RSUD Wonosari mempunyai tugas menyelenggarakan urusan pemerintahan daerah dan tugas pembantuan di bidang pelayanan kesehatan kepada masyarakat. Untuk menyelenggarakan tugas tersebut, RSUD wonosari mempunyai fungsi:

- 1) Penyiapan bahan perumusan kebijakan umum di bidang pengelolaan pelayanan kesehatan kepada masyarakat;
- 2) Perumusan kebijakan teknis di bidang pelayanan kesehatan kepada masyarakat;
- 3) Penyelenggaraan pelayanan kesehatan kepada masyarakat;
- 4) Pelaksanaan standar pelayanan minimal di bidang pelayanan kesehatan kepada masyarakat;
- 5) Pengendalian dan pelaksanaan norma, standar, pedoman, dan petunjuk operasional pelayanan kesehatan kepada masyarakat; dan
- 6) Pengelolaan ketatausahaan Rumah Sakit Umum Daerah.

Struktur Organisasi RSUD Wonosari

Susunan Organisasi RSUD Wonosari sesuai Peraturan Bupati Gunungkidul Nomor 12 Tahun 2025 terdiri dari:

- 1) Direktur;
- 2) Wakil Direktur Administrasi dan Keuangan mempunyai tugas membantu Direktur dalam menyusun kebijakan, mengoordinasikan, membina, melaksanakan ketatausahaan, keuangan, aset, perencanaan, dan pengembangan Rumah Sakit.

a. Bagian Tata Usaha secara struktur organisasi berada di bawah dan bertanggung jawab kepada Wakil Direktur Administrasi dan Keuangan, mempunyai tugas melaksanakan urusan umum, rumah tangga, kepegawaian, hukum, dan hubungan masyarakat serta mengoordinasikan pelaksanaan tugas satuan organisasi.

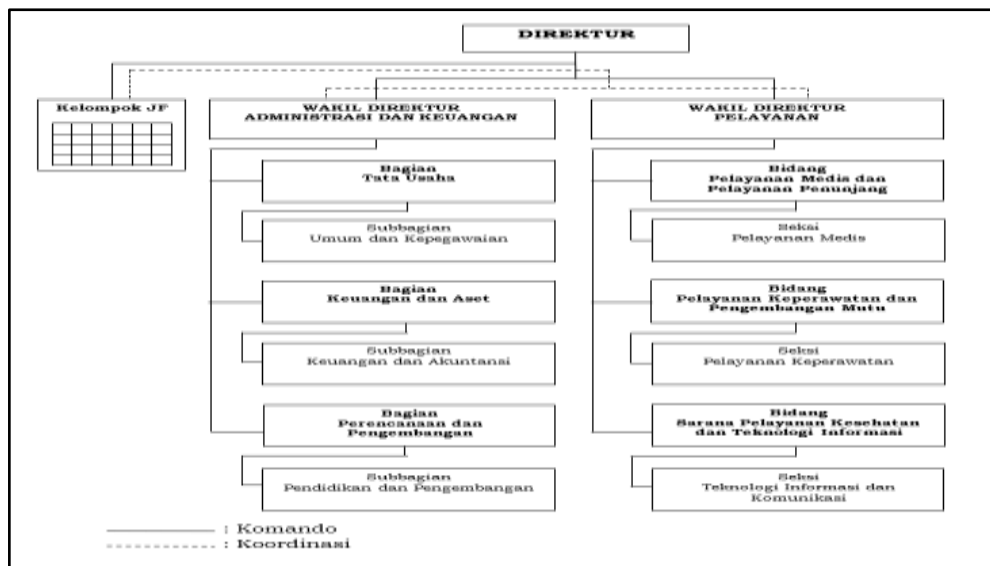
- 1) Sub Bagian Umum dan Kepegawaian secara struktur organisasi berada di bawah Kepala Bagian Tata Usaha, mempunyai tugas menyiapkan bahan kebijakan teknis, penyusunan rencana, pelaksanaan urusan umum dan kepegawaian.

b. Bagian Keuangan dan Aset secara struktur organisasi berada di bawah dan bertanggung jawab kepada Wakil Direktur Administrasi dan Keuangan, mempunyai tugas mengoordinasikan, membina, mengendalikan kegiatan keuangan, akuntansi, aset, dan penjaminan.

- 1) Sub Bagian Keuangan dan Akuntansi secara struktur organisasi berada di bawah Kepala Bagian Keuangan dan Aset, mempunyai tugas menyiapkan bahan pelaksanaan urusan keuangan dan akuntansi.

- c. Bagian Perencanaan dan Pengembangan secara struktur organisasi berada di bawah dan bertanggung jawab kepada Wakil Direktur Administrasi dan Keuangan, mempunyai tugas melaksanakan urusan perencanaan dan evaluasi, pendidikan dan pelatihan, dan penelitian dan pengembangan, serta mengoordinasikan pelaksanaan tugas satuan organisasi.
 - 1) Sub Bagian Pendidikan dan Pengembangan secara struktur organisasi berada di bawah Kepala Bagian Perencanaan dan Pengembangan, mempunyai tugas menyiapkan bahan kebijakan teknis, penyusunan rencana, pelaksanaan urusan pendidikan dan pengembangan.
- 3) Wakil Direktur Pelayanan mempunyai tugas membantu Direktur dalam mengoordinasikan pelayanan medis, pengembangan mutu, pelayanan keperawatan, pelayanan penunjang, penyediaan sarana pelayanan.
 - a. Bidang Pelayanan Medis dan Pelayanan Penunjang secara struktur organisasi berada di bawah dan bertanggung jawab kepada Wakil Direktur Pelayanan, mempunyai tugas melaksanakan dan mengoordinasikan pelayanan medis dan Pelayanan Penunjang.
 - 1) Seksi Pelayanan Medis secara struktur organisasi berada di bawah Kepala Bidang Pelayanan Medis dan Pelayanan Penunjang, mempunyai tugas menyiapkan bahan pelaksanaan urusan pelayanan medis.
 - b. Bidang Pelayanan Keperawatan dan Pengembangan Mutu secara struktur organisasi berada di bawah dan bertanggung jawab kepada Wakil Direktur Pelayanan, mempunyai tugas melaksanakan dan mengoordinasikan pelayanan keperawatan dan pengembangan mutu.
 - 1) Seksi Pelayanan Keperawatan secara struktur organisasi berada di bawah Kepala Bidang Pelayanan, mempunyai tugas menyiapkan bahan pelaksanaan urusan pelayanan keperawatan.
 - c. Bidang Sarana Pelayanan Kesehatan dan Teknologi Informasi secara struktur organisasi berada di bawah dan bertanggung jawab kepada Wakil Direktur Pelayanan, mempunyai tugas melaksanakan pengelolaan, penyediaan dan pemeliharaan sarana pelayanan kesehatan dan penyediaan, pengembangan dan pemeliharaan teknologi informasi dan komunikasi.
 - 1) Seksi Teknologi Informasi dan Komunikasi Keperawatan secara struktur organisasi berada di bawah Kepala Bidang Pelayanan, mempunyai tugas penyelenggaraan Teknologi Informasi dan Komunikasi.

Struktur Organisasi RSUD Wonosari selengkapnya tergambar pada gambar berikut :



Sumber: Peraturan Bupati Gunungkidul No.12 Tahun 2025

Gambar 2.2
Struktur Organisasi RSUD Wonosari

c. Rumah Sakit Umum Daerah (RSUD) Saptosari

Tugas dan Fungsi RSUD Saptosari

Berdasarkan Peraturan Bupati Gunungkidul Nomor 49 Tahun 2023 tentang Rumah Sakit Umum Daerah Saptosari, RSUD Saptosari mempunyai tugas menyelenggarakan urusan pemerintahan daerah dan tugas pembantuan di bidang pelayanan kesehatan kepada masyarakat RSUD Saptosari mempunyai peran dan fungsi sebagai berikut :

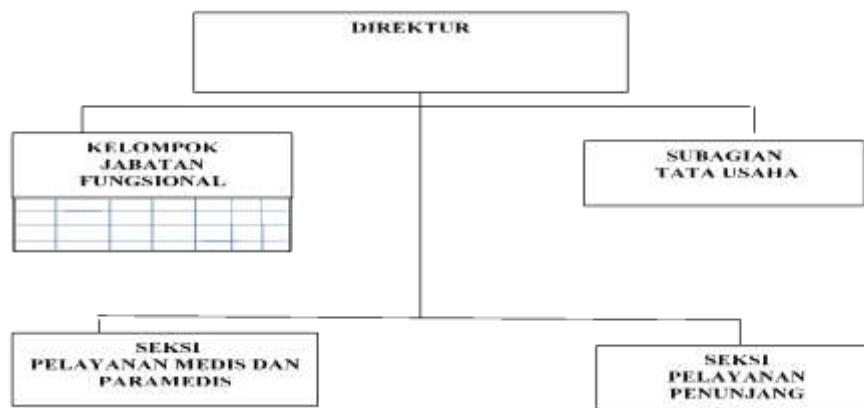
- 1) Penyiapan bahan perumusan kebijakan umum di bidang pengelolaan pelayanan kesehatan kepada masyarakat;
- 2) Perumusan kebijakan teknis di bidang pelayanan kesehatan kepada masyarakat;
- 3) Penyelenggaraan pelayanan kesehatan kepada masyarakat;
- 4) Pelaksanaan standar pelayanan minimal di bidang pelayanan kesehatan kepada masyarakat;
- 5) Pengoordinasian reformasi birokrasi, sistem akuntabilitas kinerja instansi pemerintah, zona integritas, dan budaya pemerintahan RSUD Saptosari;
- 6) Penyelenggaraan sistem pengendalian internal RSUD Saptosari;
- 7) Pengendalian dan pelaksanaan norma, standar, pedoman, dan petunjuk operasional pelayanan kesehatan kepada masyarakat; dan
- 8) Pengelolaan ketatausahaan RSUD Saptosari.

Struktur Organisasi

Susunan Organisasi RSUD Saptosari sesuai Peraturan Bupati Nomor 49 Tahun 2023 terdiri dari:

- 1) Direktur;
- 2) Subbagian Tata Usaha;
- 3) Seksi Pelayanan Medis dan Paramedis;
- 4) Seksi Pelayanan Penunjang;
- 5) Kelompok Jabatan Fungsional.

Struktur Organisasi RSUD Saptosari selengkapnya tergambar pada gambar berikut :



Sumber: Peraturan Bupati Gunungkidul No. 49 Tahun 2023

Gambar 2.3
Struktur Organisasi RSUD Saptosari

2.1.2 Sumber Daya

Perangkat Daerah dapat bekerja dengan baik apabila didukung SDM, dana, dan sarana pendukung yang memadai. Dinas Kesehatan dalam menyelenggarakan tugas pokok dan fungsinya didukung Sumber Daya sebagai berikut:

a. Sumber Daya Manusia

Jumlah Pegawai Dinas Kesehatan sebanyak 2116 orang berdasarkan data kepegawaian 2024 dengan komposisi jenjang pendidikan S2 sebanyak 111 orang (5,25%), S1/D4 sebanyak 877 orang (41,45%), D3 sebanyak 652 orang (30,81%), SLTA sebanyak 454 orang (21,45%), SMP dan SD sebanyak 22 orang (1,04%). Berdasarkan jenis kelamin, jumlah pegawai laki-laki 749 orang, lebih sedikit dibanding pegawai perempuan sejumlah 1367 orang. Komposisi pegawai perempuan lebih banyak dibanding pegawai laki-laki, bahkan untuk jabatan struktural pun lebih banyak dijabat perempuan. Hal ini menunjukkan penerapan sistem merit dan kesetaraan gender dalam manajemen SDM aparatur.

Sumber Daya Manusia disini adalah tenaga kesehatan dan administrasi yang tersebar di Dinas Kesehatan, Rumah Sakit Umum Daerah Wonosari, Rumah Sakit Umum Daerah Saptosari, UPT Puskesmas, dan UPT Laboratorium Kesehatan. Jenis tenaga kesehatan di Kabupaten Gunungkidul meliputi: Dokter spesialis, Dokter umum, Dokter gigi, Apoteker, Perawat, Bidan, Asisten Apoteker, Nutrisisionis, Sanitarian, Kesehatan Masyarakat, Pranata Laboratorium, Perekam medis, Radiografer, Psikolog klinis, Fisioterapi, Okupasi terapi, Fisikawan Medik dan Teknisi Kesehatan.

b. Sarana dan Prasarana

1) Dinas Kesehatan

Sarana dan Prasarana pada Dinas Kesehatan dengan jumlah dalam unit diantaranya sebagai berikut:

a. Gedung Kantor	: 33
b. Kendaraan Roda 4	: 22
c. Kendaraan Roda 2	: 49
d. Komputer	: 46
e. Printer	: 29
f. Laptop	: 29
g. Mesin Ketik	: 11
h. Bangunan Gedung Rumah Sakit	: 41
i. Alat-alat angkutan Rumah Sakit	: 21
j. Alat Kedokteran Rumah Sakit	: 979
k. Alat Laboratorium Rumah Sakit	: 23
l. Jala, irigasi dan jaringan Rumah Sakit	: 11

- m. Alat – alat Bengkel dan Alat Ukur Rumah Sakit : 18
- n. Alat-alat Kantor dan Rumah Tangga Rumah Sakit : 1744
- o. Alat Studio dan Komunikasi Rumah Sakit : 47
- p. Aset tetap lainnya Rumah Sakit : 33

Pelayanan kesehatan yang berkualitas tidak bisa berjalan dengan baik apabila tidak didukung dengan sarana prasarana yang memadai. Sarana Kesehatan sebagai input bagi berlangsungnya pelayanan kesehatan secara umum meliputi sarana kesehatan yang dimiliki pemerintah, sarana kesehatan bersumberdaya masyarakat (meliputi Polindes, Poskesdes, dan Posyandu), dan sarana kesehatan swasta.

Sarana pelayanan kesehatan pemerintah berupa Puskesmas beserta jaringannya telah tersedia di setiap kecamatan dan Rumah Sakit Umum Daerah. Tahun 2024 semua Puskesmas dan semua Rumah Sakit Umum Daerah yaitu RSUD Wonosari dan RSUD Saptosari sudah terakreditasi, sedangkan UPT Laboratorium Kesehatan dalam proses menuju akreditasi. Prasarana sebagai kelengkapan di sarana pelayanan kesehatan pemerintah khususnya di RSUD dan Puskesmas sebagai Unit Pelaksanaan Teknis (UPT) Dinas Kesehatan adalah mobil Ambulance, mobil jenazah, dan mobil Puskesmas Keliling (Pusling), serta alat-alat kesehatan yang banyak disediakan Pemerintah melalui DAK dan APBN. Peralatan kesehatan (alkes) merupakan hal yang sangat vital fungsinya. Kondisi Alkes dari tahun ke tahun terus dibenahi, baik kuantitas, kualitas, maupun pemeliharaan termasuk juga kalibrasinya.

Sarana pelayanan kesehatan swasta yang meliputi: Rumah Sakit swasta, Klinik (dulu Balai Pengobatan atau BP), Bidan Praktek swasta (BPS), Rumah Bersalin (RB) dan dokter praktek. Juga sarana kesehatan penunjang seperti: apotik, laboratorium klinik, dan optik. Sarana kesehatan swasta mengalami peningkatan dalam kuantitas yaitu untuk Rumah Sakit Swasta, Klinik, Apotek, Dokter dan Bidan Praktek Swasta, Laboratorium Klinik dan Optik Swasta. Jumlah sarana pelayanan kesehatan di Kabupaten Gunungkidul dirinci pada Tabel berikut:

Tabel 2.1
Jumlah Jenis Sarana Pelayanan Kesehatan
Pemerintah dan Swasta di Kabupaten Gunungkidul

Jenis Saryankes	2020	2021	2022	2023	2024
Rumah Sakit Pemerintah Kelas C	1	1	1	1	1
Rumah Sakit Pemerintah Kelas D	n/a	n/a	n/a	n/a	n/a
Rumah Sakit Swasta Kelas D	4	4	4	4	4
Puskesmas Rawat Jalan	16	16	16	16	16
Puskesmas Rawat Inap	14	14	14	14	14
Puskesmas terakreditasi	30	30	30	30	30
Puskesmas Pembantu	110	110	110	110	110
Poskesdes	16	16	16	16	16
Polindes	10	10	10	10	11
Posyandu Aktif	1374	1374	1469	1469	1466
Apotek	78	78	78	78	78
Klinik Pratama	32	32	32	32	32
Klinik Utama	4	4	4	4	4

Sumber: Profil Kesehatan Kabupaten Gunungkidul Data Tahun 2024

Sarana kesehatan swasta mengalami perkembangan pesat dari tahun ke tahun, apalagi dengan adanya kemudahan dalam perijinan (lisensi) melalui Dinas Penanaman Modal dan Pelayanan Terpadu Satu Pintu (DPMPTSP). Dalam proses perijinan sarana pelayanan kesehatan swasta, fungsi Dinas Kesehatan adalah pemberi rekomendasi. Begitu juga dengan kebijakan Pemerintah Kabupaten Gunungkidul untuk mendekatkan pelayanan kesehatan rujukan di sektor Selatan telah didirikan dan beroperasionalnya Rumah Sakit Umum Daerah Saptosari. Undang-Undang Praktek Kedokteran membawa pengaruh pada banyaknya praktik kesehatan swasta di Kabupaten Gunungkidul. Kondisi ini sekaligus juga menimbulkan isu adanya *Dual Practice* di fasilitas pelayanan kesehatan pemerintah dan di swasta terutama untuk tenaga dokter, bidan, dan perawat.

2) Rumah Sakit Umum (RSUD) Wonosari

Sejak tahun 2021 sampai dengan 2024, aset RSUD Wonosari cenderung mengalami peningkatan baik dalam volume maupun nilainya. Peralatan dan mesin; gedung dan bangunan; jalan, jaringan dan irigasi, buku perpustakaan, maupun konstruksi dalam pengerjaan. Sarana, prasarana dan peralatan baik peralatan medis maupun non medis semakin meningkat setiap tahunnya, sejalan dengan upaya peningkatan mutu pelayanan dan perkembangan rumah sakit. Sedangkan untuk aset tetap berupa tanah, pada tahun 2018 mengalami penurunan baik dalam volume maupun nilainya, ini berupa tanah rumah dinas direktur dan rumah dinas dokter spesialis yang kondisinya sudah tidak baik sehingga tidak ditempati. Dua lokasi tanah ini diambil kembali menjadi aset milik sekretariat daerah sehingga aset tetap berupa tanah yang tercatat milik RSUD Wonosari kembali menjadi milih daerah.

3) Rumah Sakit Umum Daerah (RSUD) Saptosari

Secara garis besar prasarana dan sarana rumah sakit dalam konteks ini terdiri dari: tanah, bangunan, peralatan (medis/kesehatan/non medis), dan kendaraan roda empat, roda dua, ambulan, mobil jenazah. RSUD Saptosari memiliki lahan seluas ± 5 Hm², dengan luas bangunan 5,339 m².

c. Sumber Dana

1) Dinas Kesehatan

Biaya kesehatan adalah sejumlah dana yang harus disediakan untuk memanfaatkan dan/atau menyelenggarakan pelayanan kesehatan. Sumber pembiayaan Dinas Kesehatan berasal dari APBN, APBD Kabupaten, APBD Propinsi, Dekonsentrasi, Dana Keistimewaan dan sumber-sumber lain yang syah. Pembiayaan kesehatan di Kabupaten Gunungkidul dari APBD Kabupaten masih sangat bergantung kepada dana perimbangan dari pusat dalam bentuk Dana Alokasi Umum (DAU) maupun Dana Alokasi Khusus (DAK).

Komposisi belanja APBD untuk Dinas Kesehatan masih banyak digunakan untuk belanja tidak langsung (Gaji Pegawai) sehingga dana untuk belanja langsung sangat terbatas. Untuk mendukung pelaksanaan program kesehatan agar tetap bisa berjalan dengan baik, maka beberapa sumber anggaran telah diupayakan, diantaranya dana dekonsentrasi, dana tugas pembantuan (TP), dana keistimewaan dan dana bantuan sosial (Bansos), serta beberapa dana yang berasal dari hasil kerjasama dengan LSM maupun swasta. Sumber dana untuk mendukung pencapaian sasaran bidang kesehatan alokasi dan realisasinya 89,36% pada tahun 2020 dirinci pada tabel berikut:

Tabel 2.2
Alokasi dan Realisasi dari Sumber Dana yang Dikelola di Dinas
Kesehatan Kabupaten Gunungkidul Tahun 2024

Sumber	Alokasi (Rp.)	Realisasi (Rp.)
APBD Kabupaten		
Belanja Langsung	142.443.027.626	130.582.345.903
DAK Fisik	10.930.896.950	9.986.539.653
DAK Non Fisik	34.285.855.000	31.770.538.099
BOK POM	397.987.790	318.907.100
BLUD	177.539.893.244	162.101.551.402
Dana Keistimewaan	715.678.000	712.940.170
Jumlah	376.724.286.586	353.164.501.124

Sumber: Subbag Keuangan Dinas Kesehatan Kabupaten Gunungkidul 2024

2) Rumah Sakit Umum Daerah (RSUD) Wonosari

Pengelolaan keuangan RSUD Wonosari diatur dalam Peraturan Menteri Dalam Negeri Nomor 79 Tahun 2018 tentang Badan Layanan Umum Daerah, dan Peraturan Bupati Gunungkidul Nomor 10 Tahun 2013 tentang Petunjuk Teknis Pengelolaan Keuangan Badan Layanan Umum Daerah Pada Rumah Sakit Umum Daerah Wonosari Kabupaten Gunungkidul. Pengelolaan keuangan dengan sistem BLUD memberikan keuntungan bagi RSUD Wonosari karena lebih fleksibel dalam mengelola anggaran keuangannya. Hal ini menjadi kekuatan bagi RSUD Wonosari dalam pencapaian kinerjanya.

Anggaran belanja RSUD Wonosari dituangkan dalam Dokumen Pelaksanaan Anggaran (DPA) dan rinciannya tertuang dalam Rencana Bisnis Anggaran (RBA) BLUD RSUD Wonosari. Sumber dana belanja RSUD Wonosari berasal dari:

- a. Pendapatan BLUD;
- b. APBD Kabupaten;
- c. APBD DIY;
- d. Dana Alokasi Khusus (DAK);
- e. Dana Bagi Hasil Cukai Tembakau

Penyerapan anggaran RSUD Wonosari tahun 2022-2024 sebagai berikut:

Tabel 2.3
Pagu dan Realisasi Anggaran RSUD Wonosari

No	Tahun	Anggaran Belanja (Rp)	Realisasi (Rp)	%
1	2022	122.780.581.191,-	116.663.023.257,-	95,02
2	2023	86.948.008.553,-	83.076.189.850,-	95,55
3	2024	108.294.307.676,-	100.034.194.688,-	92,37

Sumber: Seksi Perencanaan RSUD Wonosari, 2024

Anggaran belanja RSUD Wonosari fluktuatif dari tahun ke tahun. Hal ini dipengaruhi oleh tren pendapatan BLUD maupun alokasi anggaran yang diterima oleh RSUD Wonosari di luar pendapatan BLUD. Apabila dilihat dari capaian atau realisasi belanjanya, kinerja keuangan RSUD Wonosari cukup efisien, dengan realisasi belanja di atas 90%. Sedangkan pendapatan RSUD Wonosari berasal dari sumber-sumber antara lain:

- a. Retribusi Pasien Umum
- b. Ambulance
- c. BPJS
- d. Asuransi kesehatan lainnya
- e. Jampersal
- f. Jamkesos
- g. Jasa Raharja
- h. Parkir
- i. Diklat
- j. Giro
- k. Lain-lain

Pendapatan RSUD Wonosari tahun 2022-2024 dapat dilihat pada tabel berikut:

Tabel 2.4
Target dan Realisasi Pendapatan RSUD Wonosari
Tahun 2022-2024

No	Tahun	Target Pendapatan (Rp)	Realisasi (Rp)	%
1	2022	93.000.000.000,-	126.233.880.728,-	135,74
2	2023	75.425.000.000,-	76.951.431.168,15	102,02
3	2024	81.500.000.000,-	82.404.490.248,-	101,11

Sumber: Seksi Keuangan RSUD Wonosari, 2025

Tabel di atas menunjukkan pendapatan RSUD Wonosari dari tahun ke tahun mengalami kenaikan, dengan realisasi yang hampir selalu melampaui target yang ditetapkan.

Kinerja pengelolaan keuangan di RSUD Wonosari secara umum telah baik bahkan semakin menunjukkan peningkatan. Terdapat beberapa faktor yang berpengaruh terhadap kinerja pengelolaan keuangan di RSUD Wonosari, antara lain:

- a. RSUD Wonosari melakukan pengelolaan keuangan dengan sistem Badan Layanan Umum Daerah (BLUD) sehingga memiliki fleksibilitas dalam pengelolaan keuangannya. Hal ini memberikan keuntungan dalam melaksanakan kegiatan-kegiatan prioritas maupun kegiatan yang sifatnya penting atau segera. Selain itu, dengan statusnya sebagai BLUD, RSUD Wonosari memiliki kewenangan dalam kerja sama dengan pihak ketiga dalam rangka meningkatkan pendapatan.
- b. Adanya layanan baru yang dibuka pada setiap tahunnya dan berpotensi meningkatkan pendapatan rumah sakit.
- c. RSUD Wonosari memiliki beberapa sumber pendapatan di luar pendapatan dari pelayanan kesehatan, seperti ambulance, parkir, diklat, BPJS, asuransi kesehatan lainnya, yang mengalami fluktuasi sehingga berpengaruh terhadap kinerja keuangan.
- d. Semakin meningkatnya jumlah pengunjung dan jumlah kunjungan RSUD Wonosari sehingga berpengaruh terhadap pendapatan.
- e. Semakin meningkatnya pendapatan BLUD setiap tahunnya meskipun belum cukup mampu untuk membiayai seluruh kegiatan rumah sakit, terutama dalam hal belanja investasi. RSUD Wonosari masih memerlukan dukungan anggaran dari pemerintah agar kinerja keuangan maupun pelayanan terlaksana sesuai dengan target yang ditetapkan.

3) Rumah Sakit Umum Daerah (RSUD) Saptosari

Pengelolaan keuangan RSUD Saptosari diatur dalam Peraturan Menteri Dalam Negeri Nomor 79 Tahun 2018 tentang Badan Layanan Umum Daerah, dan Peraturan Bupati Gunungkidul Nomor 10 Tahun 2013 tentang Petunjuk Teknis Pengelolaan Keuangan Badan Layanan Umum Daerah Pada Rumah Sakit Umum Daerah Saptosari Kabupaten Gunungkidul. Pengelolaan keuangan dengan sistem BLUD memberikan keuntungan bagi RSUD Saptosari karena lebih fleksibel dalam mengelola anggarannya. Hal ini menjadi kekuatan bagi RSUD Saptosari dalam pencapaian kinerjanya.

Anggaran belanja RSUD Saptosari dituangkan dalam Dokumen Pelaksanaan Anggaran (DPA) dan rinciannya tertuang dalam Rencana Bisnis Anggaran (RBA) BLUD RSUD Saptosari. Sumber dana belanja RSUD Saptosari berasal dari:

- a. Pendapatan BLUD;
- b. APBD Kabupaten;
- c. APBD DIY;
- d. Dana Alokasi Khusus (DAK);
- e. Dana Bagi Hasil Cukai Tembakau

Anggaran RSUD Saptosari tahun 2020-2024 bersumber Pendapatan BLUD sebagai berikut:

Tabel 2.5
Pencapaian Kinerja Pendapatan BLUD Tahun 2020-2024

No	Pendapatan BLUD	2020	2021	2022	2023	2024
1	Target (Rp)	n/a	2.100.000.000	5.000.000.000	9.000.000.000	13.200.000.000
2	Realisasi (Rp)	46.112.918	6.753.679.316	8.535.756.519	10.357.792.990	11.624.299.751
3	Pencapaian (%)	n/a	321.60	170.72	115.09	88.06

Sumber: Subbag Tata Usaha RSUD Saptosari, 2025

Sedangkan anggaran RSUD Saptosari dari berbagai sumber dana adalah sebagai berikut:

Tabel 2. 6
Pencapaian Kinerja Serapan Belanja RSUD Saptosari
Menurut Sumber Dana

No	Belanja	2020	2021	2022	2023	2024
1	Anggaran (Rp)	19.998.442.000	23.114.292.768	44.212.615.799	38.061.352.845	24.564.382.084
2	Realisasi (Rp)	12.821.035.074	17.954.952.980	40.691.927.039	33.592.107.633	21.748.941.444
3	Pencapaian (%)	64	78	92	88	89

Sumber: Subbag Tata Usaha RSUD Saptosari, 2025

Berdasarkan sumber dana yang mendukung pelayanan di RSUD Saptosari, pada tahun 2024 sumber dana berasal dari dana APBD dan dana BTT. Pendapatan BLUD tahun 2024 menjadi silpa tahun 2025.

2.1.3. Kinerja Pelayanan Dinas Kesehatan

Dalam upaya pelaksanaan tugas dan fungsi yang dibebankan kepada Dinas Kesehatan, maka pelayanan Perangkat Daerah tetap berpedoman pada indikator kinerja khususnya yang sesuai dengan pengukuran kinerja pelaksanaan tugas dan fungsi Perangkat Daerah baik Indikator Kinerja Utama (IKU) maupun Indikator Kinerja Kunci (IKK). Sasaran dan kinerja pelayanan Dinas Kesehatan tahun 2020-2024 dapat dilihat pada tabel berikut

Tabel 2. 7
Pencapaian Kinerja Pelayanan Dinas Kesehatan
Kabupaten Gunungkidul

No	Indikator Kinerja sesuai Tugas dan Fungsi Perangkat Daerah	Target NSPK	Satuan Target IKK	Target Indikator Lainnya	Target Renstra Perangkat Daerah Tahun ke-					Realisasi Capaian Tahun ke-					Rasio Capaian pada Tahun ke-					Ket
					2020	2021	2022	2023	2024	2020	2021	2022	2023	2024	2020	2021	2022	2023	2024	
(1)	(2)	(3)	(4)	(5)	(6)	(7)	(8)	(9)	(10)	(11)	(12)	(13)	(14)	(15)	(16)	(17)	(18)	(19)	(20)	
A.	IKU (Indikator Kinerja Utama)																			
1	Indeks SPM	100	Indeks	100	n/a	n/a	n/a	n/a	n/a	n/a	n/a	n/a	n/a	81,13						
2	Angka Kematian Ibu (AKI)/ Jumlah Kematian Ibu	189	per 100.000 Kelahiran Hidup		4	4	66,81	66,81	67,49	91,7 (7 kss)	223,4 (16kss)	61,20 (4 kss)	82,64 (5 kss)	89,64 (5 kss)	25	-325	118,3	61,68	67,18	
3	Angka Penemuan Kasus Tuberkulosis		Angka		n/a	n/a	n/a	n/a	n/a	22,5	20,1	23,7	56,38	45,74	n/a	n/a	n/a	n/a	n/a	
4	Prevalensi Stunting	14%	Persen		n/a	n/a	15,5	15,2	14,9	17,5	15,25	15,4	15,25	14,35	n/a	n/a	96,77	99,67	103,69	EPPBGM
										17,43	15,75	15,42	15,25	22,2						SSGI
5	Nilai AKIP		Angka				80,4	80,5	80,6			81,08	81,08	81,54			100,84	100,72	101,1	
B	IKK (Indikator Kinerja Kunci)																			
1	Pengelolaan Pelayanan Kesehatan Ibu Hamil	100	Persen		100	100	93	97	97	94,5	93,27	95,23	94,35	94,34	94,5	93,27	102,39	97,26	95,80	
2	Pengelolaan Pelayanan Kesehatan Ibu Bersalin	100	Persen		100	100	100	100	100	99,8	99,78	99,85	99,87	100	99,8	99,78	99,85	99,87	100	
3	Pengelolaan Pelayanan Kesehatan Bayi Baru Lahir	100	Persen		100	100	90	95	95	88,7	84,31	86,0	82,4	89,27	88,7	84,31	96,43	87,51	91,13	
4	Pengelolaan Pelayanan Kesehatan Balita	100	Persen		100	100	87,5	88	88	87,45	84,31	88,04	89,0	91,02	87,45	84,31	100	100	100	
5	Pengelolaan Pelayanan Kesehatan pada Usia Pendidikan Dasar		Persen		90	91	92	93	95	10	10,21	100	100	100	11,11	11,2	100	100	100	

No	Indikator Kinerja sesuai Tugas dan Fungsi Perangkat Daerah	Target NSPK	Satuan Target IKK	Target Indikator Lainnya	Target Renstra Perangkat Daerah Tahun ke-					Realisasi Capaian Tahun ke-					Rasio Capaian pada Tahun ke-					Ket
					2020	2021	2022	2023	2024	2020	2021	2022	2023	2024	2020	2021	2022	2023	2024	
(1)	(2)	(3)	(4)	(5)	(6)	(7)	(8)	(9)	(10)	(11)	(12)	(13)	(14)	(15)	(16)	(17)	(18)	(19)	(20)	
6	Pengelolaan Pelayanan Kesehatan pada Usia Produktif		Persen		50	60	40	55	55	31,81	38,54	41,62	85,45	44,88	63,62	64,23	100	100	81,6	
7	Pengelolaan Pelayanan Kesehatan pada Usia Lanjut	100	Persen		60	70	30	40	40	21,2	28,61	29,81	36,6	81,97	35,33	40,87	99,36	100	100	
8	Pengelolaan Pelayanan Kesehatan Penderita Hipertensi		Persen		45	70	30	45	45	7,70	7,93	13,29	38,45	33,70	17,11	11,32	44,3	85,4	74,8	
9	Pengelolaan Pelayanan Kesehatan Penderita Diabetes Melitus		Persen		70	100	30	45	45	19,81	22,68	33,43	82,27	51,44	28,3	22,68	100	100	100	
10	Pengelolaan Pelayanan Kesehatan Orang dengan Gangguan Jiwa Berat		Persen		100	100	60	70	70	57,37	85,95	89,44	93,73	76,15	57,37	85,95	100	100	100	
11	Pengelolaan Pelayanan Kesehatan Orang Terduga Tuberkulosis		Persen		25	30	35	40	40	34,90	16,93	52,13	89,22	73,91	100	56	100	100	100	
12	Pengelolaan Pelayanan Kesehatan Orang dengan Resiko terinfeksi HIV		Persen		90	90	90	92	92	100	100	100	89,98	92,43	100	100	100	100	100	
13	Rasio daya tampung RS terhadap Jumlah Penduduk	1,5	Rasio	1,5	n/a	n/a	n/a	n/a	n/a	n/a	n/a	0,71	0,80	0,82	n/a	n/a	0,47	0,53	0,55	
14	Persentase RS Rujukan Tingkat kabupaten/kota yang terakreditasi		Persen	100	n/a	n/a	n/a	n/a	n/a	n/a	n/a	75	100	100	n/a	n/a	0,75	100	100	
C.	Indikator Kinerja Daerah Program/Kegiatan/Sub Kegiatan																			

No	Indikator Kinerja sesuai Tugas dan Fungsi Perangkat Daerah	Target NSPK	Satuan Target IKK	Target Indikator Lainnya	Target Renstra Perangkat Daerah Tahun ke-					Realisasi Capaian Tahun ke-					Rasio Capaian pada Tahun ke-					Ket
					2020	2021	2022	2023	2024	2020	2021	2022	2023	2024	2020	2021	2022	2023	2024	
(1)	(2)	(3)	(4)	(5)	(6)	(7)	(8)	(9)	(10)	(11)	(12)	(13)	(14)	(15)	(16)	(17)	(18)	(19)	(20)	
1	Angka Kematian Bayi (AKB)	16,85	per 1.000 Kelahiran Hidup		7,2	7	8,2	7,9	7,6	8,4	11,03	12,39	11,57	12,19	83,33	42,43	48,9	53,54		
2.	Jumlah Kematian Balita	19,83/1000 KH	kasus		n/a	n/a	n/a	n/a	n/a	75	79	88	78	75	n/a	n/a	n/a	n/a	n/a	
3.	Cakupan Penerima pemeriksaan kesehatan gratis																			
4.	Cakupan imunisasi bayi lengkap	80%	persen	95	95	95	95	95	95	96,8	100	97	96,6	97	100	100	100	100	100	
5.	Cakupan kepesertaan aktif JKN																			
6.	Angka Keberhasilan pengobatan TB				n/a	n/a	n/a	n/a	n/a	88,9	90,2	90,8	88,4	81,7	n/a	n/a	n/a	n/a	n/a	
7.	Proporsi penduduk dengan aktivitas fisik cukup																			
8.	Prevalensi depresi pada usia >= 15 tahun				n/a	n/a	n/a	n/a	n/a	n/a	n/a	n/a	n/a	n/a	n/a	n/a	n/a	n/a	n/a	
9.	Persentase Desa/Kelurahan sanitasi total berbasis masyarakat		persen		n/a	n/a	n/a	n/a	n/a	n/a	20,20	25,69	31,25	43,75	n/a	n/a	n/a	n/a	n/a	
10.	Prevalensi obesitas		persen		n/a	n/a	n/a	n/a	n/a	n/a	n/a	n/a	n/a	n/a						
11.	Persentase fasilitas pelayanan kesehatan sesuai standar		persen		n/a	n/a	n/a	n/a	n/a	n/a	n/a	n/a	n/a	n/a	n/a	n/a	n/a	n/a	n/a	
12.	Tingkat kepuasan pasien terhadap layanan kesehatan		persen		n/a	n/a	n/a	n/a	n/a	n/a	n/a	n/a	n/a	n/a	n/a	n/a	n/a	n/a	n/a	
13.	Persentase tempat pengelolaan pangan memenuhi syarat		persen		n/a	n/a	n/a	n/a	n/a	n/a	n/a	55	71,67	83,92	n/a	n/a	n/a	n/a	n/a	
14.	Persentase fasilitas kesehatan yang terintegrasi dalam		persen		n/a	n/a	n/a	n/a	n/a	n/a	n/a	n/a	n/a	n/a	n/a	n/a	n/a	n/a	n/a	

No	Indikator Kinerja sesuai Tugas dan Fungsi Perangkat Daerah	Target NSPK	Satuan Target IKK	Target Indikator Lainnya	Target Renstra Perangkat Daerah Tahun ke-					Realisasi Capaian Tahun ke-					Rasio Capaian pada Tahun ke-					Ket
					2020	2021	2022	2023	2024	2020	2021	2022	2023	2024	2020	2021	2022	2023	2024	
(1)	(2)	(3)	(4)	(5)	(6)	(7)	(8)	(9)	(10)	(11)	(12)	(13)	(14)	(15)	(16)	(17)	(18)	(19)	(20)	
	sistem informasi kesehatan nasional																			
15.	Persentase fasilitas pelayanan kesehatan terakreditasi paripurna		persen		n/a	n/a	n/a	n/a	n/a	n/a	n/a	n/a	n/a	n/a	n/a	n/a	n/a	n/a	n/a	n/a
16.	Persentase fasilitas pelayanan kesehatan dengan perbekalan kesehatan sesuai standar		persen		n/a	n/a	n/a	n/a	n/a	n/a	n/a	n/a	n/a	n/a	n/a	n/a	n/a	n/a	n/a	n/a
17.	Persentase lanjut usia yang mandiri		persen		n/a	n/a	n/a	n/a	n/a	68,7	58,4	91,3	99,89	98	n/a	n/a	n/a	n/a	n/a	n/a
18.	Persentase merokok penduduk 10-21 tahun		persen		n/a	n/a	n/a	n/a	n/a	n/a	n/a	n/a	n/a	n/a	n/a	n/a	n/a	n/a	n/a	n/a
19.	Rasio tenaga kesehatan dan tenaga medis terhadap populasi		Rasio		n/a	n/a	n/a	n/a	n/a	n/a	n/a	n/a	n/a	n/a	n/a	n/a	n/a	n/a	n/a	n/a
20.	Persentase Puskesmas dengan SDM sesuai standar		persen		n/a	n/a	n/a	n/a	n/a	n/a	n/a	n/a	n/a	n/a	n/a	n/a	n/a	n/a	n/a	n/a
21.	Persentase RS Pemerintah dengan dokter spesialis sesuai standar		persen		n/a	n/a	n/a	n/a	n/a	n/a	n/a	n/a	n/a	n/a	n/a	n/a	n/a	n/a	n/a	n/a
22.	Persentase KB Pasca Persalinan	50	persen		n/a	n/a	n/a	n/a	n/a	19,36	17,10	18,95	22,72	26,15	n/a	n/a	n/a	n/a	n/a	n/a
23.	Persentase penerbitan dan pemenuhan komitmen SPP-IRT sesuai standar				n/a	n/a	n/a	n/a	n/a	n/a	n/a	n/a	10	11	n/a	n/a	n/a	n/a	n/a	n/a
24.	Persentase pangan industri rumah tangga aman dan bermutu				n/a	n/a	n/a	n/a	n/a	n/a	n/a	n/a	100	100	n/a	n/a	n/a	n/a	n/a	n/a
25.	Persentase sarana IRTP yang memenuhi ketentuan				n/a	n/a	n/a	n/a	n/a	n/a	n/a	n/a	1,6	11,43	n/a	n/a	n/a	n/a	n/a	n/a

No	Indikator Kinerja sesuai Tugas dan Fungsi Perangkat Daerah	Target NSPK	Satuan Target IKK	Target Indikator Lainnya	Target Renstra Perangkat Daerah Tahun ke-					Realisasi Capaian Tahun ke-					Rasio Capaian pada Tahun ke-					Ket
					2020	2021	2022	2023	2024	2020	2021	2022	2023	2024	2020	2021	2022	2023	2024	
(1)	(2)	(3)	(4)	(5)	(6)	(7)	(8)	(9)	(10)	(11)	(12)	(13)	(14)	(15)	(16)	(17)	(18)	(19)	(20)	
26.	Persentase apotik dan toko obat yang mampu memelihara persyaratan perizinan				n/a	n/a	n/a	n/a	n/a	n/a	n/a	n/a	n/a	n/a	n/a	n/a	n/a	n/a	n/a	
27.	Persentase rekomendasi hasil pengawasan sediaan farmasi dan pangan olahan dari lintas sektor yang ditindaklanjuti oleh Pemerintah Daerah				n/a	n/a	n/a	n/a	n/a	n/a	n/a	n/a	n/a	n/a	n/a	n/a	n/a	n/a	n/a	

Adapun pencapaian kinerja pelayanan Dinas Kesehatan beserta realisasi pendanaan selama beberapa tahun terakhir disajikan pada tabel berikut:

Tabel 2.8
Anggaran dan Realisasi Pendanaan Pelayanan Dinas Kesehatan
Kabupaten Gunungkidul

Uraian	Target Renstra Perangkat Daerah Tahun ke					Realisasi Capaian Tahun ke					Rasio Capaian pada Tahun ke-					Rata-rata Pertumbuhan	
	2020	2021	2022	2023	2024	2020	2021	2022	2023	2024	2020	2021	2022	2023	2024	Anggaran	Realisasi
-1	-2	-3	-4	-5	-6	-7	-8	-9	-10	-11	-12	-13	-14	-15	-16	-17	-18
Perencanaan, Penganggaran, dan Evaluasi Kinerja Perangkat Daerah	n/a		72.897.500	98.929.000	103.877.000	n/a	95.285.000	103.055.000	97.962.500	61.779.914	n/a		1,41	1,41	0,99	0,71	0,95
Penyusunan Dokumen Perencanaan Perangkat Daerah	n/a	18.950.000	29.510.000	41.486.000	43.560.000	n/a	33.005.000	56.840.000	34.150.000	28.434.914	n/a	1,12	1,74	1,93	0,82	1,20	1,40
Koordinasi dan Penyusunan Dokumen RKA-SKPD	n/a	2.090.000	27.887.500	29.282.000	30.747.000	n/a	52.390.000	27.685.000	41.762.500	22.095.000	n/a	1,88	25,07	0,99	1,43	6,98	7,34

Uraian	Target Renstra Perangkat Daerah Tahun ke					Realisasi Capaian Tahun ke					Rasio Capaian pada Tahun ke-					Rata-rata Pertumbuhan	
	2020	2021	2022	2023	2024	2020	2021	2022	2023	2024	2020	2021	2022	2023	2024	Anggaran	Realisasi
-1	-2	-3	-4	-5	-6	-7	-8	-9	-10	-11	-12	-13	-14	-15	-16	-17	-18
Koordinasi dan Penyusunan Dokumen Perubahan RKA-SKPD	n/a	300.000	1.000.000	1.050.000	1.103.000	n/a	300.000	1.000.000	3.150.000	600.000	n/a	0,30	1,00	1,00	3,00	0,58	1,33
Koordinasi dan Penyusunan DPA-SKPD	n/a	300.000	3.000.000	3.150.000	3.308.000	n/a	300.000	3.000.000	3.150.000	600.000	n/a	0,10	1,00	1,00	1,00	0,53	0,78
Koordinasi dan Penyusunan Perubahan DPA-SKPD	n/a	300.000	1.000.000	1.050.000	1.103.000	n/a	300.000	1.000.000	3.150.000	600.000	n/a	0,30	1,00	1,00	3,00	0,58	1,33
Koordinasi dan Penyusunan Laporan Capaian Kinerja dan Ikhtisar Realisasi Kinerja SKPD	n/a			11.025.000	11.576.000	n/a			7.600.000	9.450.000	n/a			0,69	0,69	0,17	0,34
Evaluasi Kinerja Perangkat Daerah	n/a	8.990.000	10.500.000	11.886.000	12.480.000	n/a	8.990.000	13.530.000			n/a	0,86	1,00	1,29	0,00	0,79	0,79
Administrasi Keuangan Perangkat Daerah	n/a		89.153.428.493	90.361.643.493	91.761.643.493	n/a	102.216.287.452	82.930.558.033	82.201.525.590	91.733.499.331	n/a	1,15		0,93	0,91	0,52	0,75
Penyediaan Gaji dan Tunjangan ASN	n/a	102.200.846.452	88.989.128.493	90.189.128.493	91.580.503.493	n/a	102.200.846.452	82.780.345.533	82.074.683.090	91.633.014.501	n/a	1,15	1,00	0,93	0,91	0,77	1,00
Koordinasi dan Penyusunan Laporan Keuangan Akhir Tahun SKPD	n/a	775.000	5.780.000	6.069.000	6.372.000	n/a	775.000	5.485.000	4.420.000	4.220.000	n/a	0,13	1,00	0,95	0,73	0,52	0,70
Koordinasi dan Penyusunan Laporan Keuangan Bulanan/ Triwulanan/ Semesteran SKPD	n/a	146.660.000	158.520.000	166.446.000	174.768.000	n/a	146.660.000	145.627.500	122.422.500	96.264.830	n/a	0,93	1,00	0,92	0,74	0,71	0,89
Administrasi Kepegawaian Perangkat Daerah	n/a		44.450.000	46.673.000	49.006.000	n/a			22.300.000	34.448.252	n/a	0,00		0,00	0,48	0,00	0,12
Pendataan dan Pengolahan Administrasi Kepegawaian	n/a		34.450.000	36.173.000	37.981.000	n/a		26.510.000		34.448.252	n/a	0,00		0,77	0,00	0,19	0,19

Uraian	Target Renstra Perangkat Daerah Tahun ke					Realisasi Capaian Tahun ke					Rasio Capaian pada Tahun ke-					Rata-rata Pertumbuhan	
	2020	2021	2022	2023	2024	2020	2021	2022	2023	2024	2020	2021	2022	2023	2024	Anggaran	Realisasi
-1	-2	-3	-4	-5	-6	-7	-8	-9	-10	-11	-12	-13	-14	-15	-16	-17	-18
Pendidikan dan Pelatihan Pegawai Berdasarkan Tugas dan Fungsi	n/a		10.000.000	-	-	n/a			2.000.000		n/a	0,00		0,00	#DIV/0!	0,00	#DIV/0!
Administrasi Umum Perangkat Daerah	n/a		306.935.000	3.928.582.200	4.072.120.000	n/a			280.112.433	109.309.307	n/a	0,00		0,00	0,07	0,00	0,02
Penyediaan Komponen Instalasi Listrik/Penerangan Bangunan Kantor	n/a	189.325.594	10.000.000	10.500.000	11.025.000	n/a	189.325.593,92	7.340.000	5.000.000		n/a	18,93	1,00	0,73	0,48	5,17	5,29
Penyediaan Peralatan dan Perlengkapan Kantor	n/a	184.844.000	189.840.000	3.805.632.200	3.943.022.000	n/a	184.844.000	94.900.000	182.078.000	72.460.032	n/a	0,97	1,00	0,50	0,05	0,62	0,63
Penyediaan Barang Cetak dan Penggandaan	n/a	15.000.400	15.000.000	15.750.000	16.538.000	n/a	15.000.400	15000000	23962000		n/a	1,00	1,00	1,00	1,52	0,75	1,13
Penyediaan Bahan Bacaan dan Peraturan Perundang-undangan	n/a	2.685.000	1.200.000	1.260.000	1.323.000	n/a	2.685.000	1.080.000			n/a	2,24	1,00	0,90	0,00	1,03	1,03
Penyelenggaraan Rapat Koordinasi dan Konsultasi SKPD	n/a	46.665.898	90.895.000	95.440.000	100.212.000	n/a	46.665.898	50.196.400	67.992.433	36.849.275	n/a	0,51	1,00	0,55	0,71	0,52	0,69
Pengadaan Barang Milik Daerah Penunjang Urusan Pemerintah Daerah	n/a		10.000.000	10.000.000		n/a					n/a	0,00		0,00	0,00	0,00	0,00
Pengadaan Mebel	n/a					n/a		9.000.000			n/a					0,00	0,00
Penyediaan Jasa Penunjang Urusan Pemerintahan Daerah	n/a	998.000	10.000.000	10.000.000		n/a			336.150.110		n/a	0,00	0,00	0,00	33,62	0,00	8,40
Penyediaan Jasa Surat Menyurat	n/a		349.000.000	366.450.000	384.773.000	n/a	998.000	930.650	1.800.000		n/a	0,00		0,00	0,00	0,00	0,00
Penyediaan Jasa Komunikasi, Sumber Daya Air dan Listrik	n/a	189.318.313	1.000.000	1.050.000	1.103.000	n/a	189.318.313	229.893.907	236.909.080		n/a	189,32	1,00	229,89	225,63	105,05	161,46

Uraian	Target Renstra Perangkat Daerah Tahun ke					Realisasi Capaian Tahun ke					Rasio Capaian pada Tahun ke-					Rata-rata Pertumbuhan	
	2020	2021	2022	2023	2024	2020	2021	2022	2023	2024	2020	2021	2022	2023	2024	Anggaran	Realisasi
-1	-2	-3	-4	-5	-6	-7	-8	-9	-10	-11	-12	-13	-14	-15	-16	-17	-18
Penyediaan Jasa Pelayanan Umum Kantor	n/a	89.929.950	258.000.000	270.900.000	284.445.000	n/a	89.929.950	89.351.670	97.441.030		n/a	0,35	1,00	0,35	0,36	0,42	0,51
Pemeliharaan Barang Milik Daerah Penunjang Urusan Pemerintahan Daerah	n/a		90.000.000	94.500.000	99.225.000	n/a				608.706.275	n/a	0,00	#DIV/0!	0,00	0,00	#DIV/0!	#DIV/0!
Penyediaan Jasa Pemeliharaan, Biaya Pemeliharaan, Pajak dan Perizinan Kendaraan Dinas Operasional atau Lapangan	n/a	230.810.462	400.545.000	417.267.000	432.960.000	n/a		282.791.819	338.309.759	321.778.775	n/a	0,00	0,00	0,71	0,81	0,18	0,38
Pemeliharaan Mebel	n/a	12.000.000	12.000.000	12.600.000	13.230.000	n/a	12.000.000	12.000.000	3.000.000		n/a	1,00	1,00	1,00	0,24	0,75	0,81
Pemeliharaan Peralatan dan Mesin Lainnya	n/a	20.000.000	20.000.000	21.000.000	22.050.000	n/a	20.000.000	20.000.000	29.340.000	17.250.000	n/a	1,00	1,00	1,00	1,40	0,75	1,10
Pemeliharaan/Rehabilitasi Gedung Kantor dan Bangunan Lainnya	n/a	355.193.876	183.545.000	181.917.000	185.717.000	n/a	355.193.876,05	188.887.000	273.997.500	259.177.500	n/a	1,94	1,00	1,03	1,51	0,99	1,37
Pemeliharaan/Rehabilitasi Sarana dan Prasarana Gedung Kantor atau Bangunan Lainnya	n/a	17.702.000	25.000.000	26.250.000	27.563.000	n/a	17.702.000	15.000.000	12.000.000	10.500.000	n/a	0,71	1,00	0,60	0,46	0,58	0,69
Peningkatan Pelayanan BLUD	n/a	112.938.956,926	122.769.943,179	141.778.582,778	145.927.188,978	n/a	112.938.956,926,10	161.892.345,876,21	146.085.104,183,01	162.101.551,402	n/a	0,92	1,00	1,32	1,03	0,81	1,07
Pelayanan dan Penunjang Pelayanan BLUD	n/a	112.938.956,926	122.769.943,179	141.778.582,778	145.927.188,978	n/a	112.938.956,926,10	161.892.345,876,21	146.085.104,183,01	162.101.551,402	n/a	0,92	1,00	1,32	1,03	0,81	1,07
Penataan Organisasi	n/a		11.320.000	-	-	n/a					n/a	0,00		0,00		0,00	0,00
Fasilitasi Pelayanan Publik dan Tata Laksana	n/a	9.280.000	11.320.000	-	-	n/a	9.280.000	8.220.000			n/a	0,82	1,00	0,73		0,64	0,64

Uraian	Target Renstra Perangkat Daerah Tahun ke					Realisasi Capaian Tahun ke					Rasio Capaian pada Tahun ke-					Rata-rata Pertumbuhan	
	2020	2021	2022	2023	2024	2020	2021	2022	2023	2024	2020	2021	2022	2023	2024	Anggaran	Realisasi
-1	-2	-3	-4	-5	-6	-7	-8	-9	-10	-11	-12	-13	-14	-15	-16	-17	-18
PROGRAM PEMENUHAN UPAYA KESEHATAN PERORANGAN DAN UPAYA KESEHATAN MASYARAKAT	n/a	138.263.843.007	236.977.422.874	253.006.043.558	250.501.731.215	n/a	138.263.843.006,71	111.047.873.924,92	106.535.687.577	92.239.667.254	n/a	0,58	1,00	0,47	0,42	0,51	0,62
Penyediaan Fasilitas Pelayanan Kesehatan untuk UKM dan UKP Kewenangan Daerah Kabupaten/Kota	n/a		23.743.893.490	38.903.359.022	38.140.482.022	n/a			43.263.395.708	33.497.406.270	n/a	0,00		0,00	1,11	0,00	0,28
Pembangunan Rumah Sakit beserta Sarana dan Prasarana Pendukungnya	n/a			5.000.000.000		n/a				627.500.000	n/a				0,00	0,00	0,00
Pembangunan Puskesmas	n/a	9.009.671.595			1.298.237.600	n/a	9.009.671.594,72			1.143.473.100	n/a		1,00			0,25	0,25
Pembangunan Fasilitas Kesehatan Lainnya	n/a			2.700.000.000		n/a			5.380.729.849		n/a				1,99	0,00	0,50
Pengembangan Fasilitas Kesehatan Lainnya	n/a				5.000.000.000	n/a					n/a					0,00	0,00
Rehabilitasi dan Pemeliharaan Rumah Sakit	n/a					n/a					n/a					0,00	0,00
Pengembangan Rumah Sakit	n/a	7.753.222.798				n/a	7.753.222.798				n/a		1,00			0,25	0,25
Pengembangan Puskesmas	n/a					n/a				605.154.240	n/a					0,00	0,00
Rehabilitasi dan Pemeliharaan Puskesmas	n/a	243.718.001	250.000.000	1.200.000.000	1.200.000.000	n/a	243.718.000,88			264.646.200	n/a	0,97	1,00	0,00	0,00	0,49	0,49
Rehabilitasi dan Pemeliharaan Fasilitas Kesehatan Lainnya	n/a	327.527.831			3.000.000.000	n/a	327.527.830,54			2.297.277.603	n/a		1,00			0,25	0,25

Uraian	Target Renstra Perangkat Daerah Tahun ke					Realisasi Capaian Tahun ke					Rasio Capaian pada Tahun ke-					Rata-rata Pertumbuhan	
	2020	2021	2022	2023	2024	2020	2021	2022	2023	2024	2020	2021	2022	2023	2024	Anggaran	Realisasi
-1	-2	-3	-4	-5	-6	-7	-8	-9	-10	-11	-12	-13	-14	-15	-16	-17	-18
Pengadaan Sarana Fasilitas Pelayanan Kesehatan	n/a		400.000.000	430.000.000	430.000.000	n/a		143.833.743,92	13.213.922.538		n/a	0,00		0,36	30,73	0,09	7,77
Pengadaan Prasarana dan Pendukung Fasilitas Pelayanan Kesehatan	n/a	847.945.700	240.000.000	2.240.000.000	2.240.000.000	n/a	847.945.700		1.132.200.000	1.740.512.300	n/a	3,53	1,00	0,00	0,51	1,13	1,26
Pengadaan Alat Kesehatan/Alat Penunjang Medik Fasilitas Pelayanan Kesehatan	n/a	17.277.083.600	10.707.271.338	16.111.568.022	24.821.102.022	n/a	17.277.083.600	28.527.681.228	14.037.220.997	15.238.294.760	n/a	1,61	1,00	2,66	0,87	1,32	1,54
Pengadaan dan Pemeliharaan Alat Kalibrasi	n/a	63.998.000	93.600.000	80.000.000	80.000.000	n/a	63.998.000		151.461.820		n/a	0,68	1,00	0,00	1,89	0,42	0,89
Pengadaan Obat, Vaksin	n/a	3.793.535.389	7.769.549.243	1.575.000.000	1.653.750.000	n/a	3.793.535.389	3.953.566.779	4.365.749.590	11.302.242.804	n/a	0,49	1,00	0,51	2,77	0,50	1,19
Pengadaan Bahan Habis Pakai	n/a	5.289.512.989	4.097.885.909	2.973.791.000	3.122.630.000	n/a	5.289.512.989	4.799.735.832	4.542.517.344		n/a	1,29	1,00	1,17	1,53	0,87	1,25
Pemeliharaan Sarana Fasilitas Pelayanan Kesehatan	n/a			1.500.000.000	1.500.000.000	n/a					n/a				0,00	0,00	0,00
Pemeliharaan Prasarana dan Pendukung Fasilitas Pelayanan Kesehatan	n/a			30.000.000	30.000.000	n/a					n/a				0,00	0,00	0,00
Pemeliharaan Rutin dan Berkala Alat Kesehatan/Alat Penunjang Medik Fasilitas Pelayanan Kesehatan	n/a		60.000.000	60.000.000	60.000.000	n/a				60.520.000	n/a	0,00		0,00	0,00	0,00	0,00

Uraian	Target Renstra Perangkat Daerah Tahun ke					Realisasi Capaian Tahun ke					Rasio Capaian pada Tahun ke-					Rata-rata Pertumbuhan	
	2020	2021	2022	2023	2024	2020	2021	2022	2023	2024	2020	2021	2022	2023	2024	Anggaran	Realisasi
-1	-2	-3	-4	-5	-6	-7	-8	-9	-10	-11	-12	-13	-14	-15	-16	-17	-18
Distribusi Alat Kesehatan, Obat, Vaksin, Bahan Medis Habis Pakai (BMHP), Makanan dan Minuman ke Puskesmas serta Fasilitas Kesehatan Lainnya	n/a	70.355.000	125.587.000	3.000.000	3.000.000	n/a	70.355.000	155.822.950	177.142.570	217.785.263	n/a	0,56	1,00	1,24	59,05	0,70	15,46
Penyediaan Layanan Kesehatan untuk UKM dan UKP Rujukan Tingkat Daerah Kabupaten/Kota	n/a		211.384.027.384	211.449.595.536	210.006.444.193	n/a			63.166.781.869	58.563.566.554	n/a	0,00		0,00	0,30	0,00	0,07
Pengelolaan Pelayanan Kesehatan Ibu Hamil	n/a	1.122.289.638	344.162.750	389.579.000	428.537.000	n/a	1.122.289.638	1.709.209.025	2.547.416.900	740.246.683	n/a	3,26	1,00	4,97	6,54	2,31	3,94
Pengelolaan Pelayanan Kesehatan Ibu Bersalin	n/a	2.398.621.552	3.023.081.000	3.336.389.000	3.670.028.000	n/a	2.398.621.552	181.573.600	91.805.000	680.477.889	n/a	0,79	1,00	0,06	0,03	0,46	0,47
Pengelolaan Pelayanan Kesehatan Bayi Baru Lahir	n/a	94.070.000	44.000.000	48.400.000	53.240.000	n/a	94.070.000	48.400.000	356.168.500	6.469.710	n/a	2,14	1,00	1,10	7,36	1,06	2,90
Pengelolaan Pelayanan Kesehatan Balita	n/a	523.162.380	80.395.000	99.435.000	38.452.992	n/a	523.162.380	621.485.900	601.857.400	171.829.790	n/a	6,51	1,00	7,73	6,05	3,81	5,32
Pengelolaan Pelayanan Kesehatan pada Usia Pendidikan Dasar	n/a	381.338.900	80.500.000	84.525.000	88.751.000	n/a	381.338.900	1.071.083.200	393.847.582	527.332.870	n/a	4,74	1,00	13,31	4,66	4,76	5,93
Pengelolaan Pelayanan Kesehatan pada Usia Produktif	n/a	176.152.000	510.320.000	535.836.000	562.628.000	n/a	176.152.000	1.167.526.304	777.729.780	560.503.000	n/a	0,35	1,00	2,29	1,45	0,91	1,27
Pengelolaan Pelayanan Kesehatan pada Usia Lanjut	n/a	510.572.500	89.450.000	109.395.000	120.335.008	n/a	510.572.500	212.550.000	287.175.000	134.859.680	n/a	5,71	1,00	2,38	2,63	2,27	2,93
Pengelolaan Pelayanan Kesehatan	n/a	191.682.300	72.500.000	86.625.000	90.956.000	n/a	191.682.300	615.236.000	509.915.100	12.681.000	n/a	2,64	1,00	8,49	5,89	3,03	4,50

Uraian	Target Renstra Perangkat Daerah Tahun ke					Realisasi Capaian Tahun ke					Rasio Capaian pada Tahun ke-					Rata-rata Pertumbuhan	
	2020	2021	2022	2023	2024	2020	2021	2022	2023	2024	2020	2021	2022	2023	2024	Anggaran	Realisasi
-1	-2	-3	-4	-5	-6	-7	-8	-9	-10	-11	-12	-13	-14	-15	-16	-17	-18
Penderita Hipertensi																	
Pengelolaan Pelayanan Kesehatan Penderita Diabetes Melitus	n/a	130.529.800	55.100.000	57.855.000	60.748.000	n/a	130.529.800	51.355.000	22.130.000	7.180.000	n/a	2,37	1,00	0,93	0,38	1,08	1,17
Pengelolaan Pelayanan Kesehatan Orang dengan Gangguan Jiwa Berat	n/a	92.859.800	78.460.000	82.383.000	86.502.000	n/a	92.859.800	220.024.100	167.603.000	51.218.000	n/a	1,18	1,00	2,80	2,03	1,25	1,76
	n/a	2.021	2.022	2.023	2.024	2020	2021	2022	2023	2024	2020	1,00	1,00	1,00	1,00	505,75	1,00
	n/a	-3	-4	-5	-6	-7	-8	-9	-10	-11	-7	2,00	2,67	2,25	2,00	-0,02	2,23
Pengelolaan Pelayanan Kesehatan Orang Terduga Tuberkulosis	n/a	232.390.085	109.850.000	136.343.000	143.160.000		232.390.085	172.251.050	256.685.000	474.490.562	0	2,12	1,00	1,57	1,88	1,17	1,64
Pengelolaan Pelayanan Kesehatan Orang dengan Risiko Terinfeksi HIV	n/a	176.572.880	100.920.000	126.966.000	133.314.000		176.572.880	103.045.000	65.452.500	78.379.505	0	1,75	1,00	1,02	0,52	0,94	1,07
Pengelolaan Pelayanan Kesehatan bagi Penduduk pada Kondisi Kejadian Luar Biasa (KLB)	n/a	4.858.526.375	696.915.550	752.762.000	790.400.000		4.858.526.375	1.772.170.406	40.400.000	816.147.513	0	6,97	1,00	2,54	0,05	2,63	2,64
Pengelolaan Pelayanan Kesehatan bagi Penduduk Terdampak Krisis Kesehatan Akibat Bencana dan/atau Berpotensi Bencana	n/a	14.137.644.344	329.660.000	346.143.000	363.450.000		14.137.644.343,72	329.555.000	351.016.000		0	42,89	1,00	1,00	1,01	11,22	11,47
Pengelolaan Pelayanan Kesehatan Gizi Masyarakat	n/a	1.954.167.756	1.200.253.250	1.260.267.000	1.323.280.000		1.954.167.756	3.959.896.244	6.244.513.541	5.743.373.285	0	1,63	1,00	3,30	4,95	1,48	2,72

Uraian	Target Renstra Perangkat Daerah Tahun ke					Realisasi Capaian Tahun ke					Rasio Capaian pada Tahun ke-					Rata-rata Pertumbuhan	
	2020	2021	2022	2023	2024	2020	2021	2022	2023	2024	2020	2021	2022	2023	2024	Anggaran	Realisasi
-1	-2	-3	-4	-5	-6	-7	-8	-9	-10	-11	-12	-13	-14	-15	-16	-17	-18
Pengelolaan Pelayanan Kesehatan Kerja dan Olahraga	n/a	54.175.000	16.503.000	18.153.000	19.969.000		54.175.000	1.203.114.000	1.168.104.819		0	3,28	1,00	72,90	64,35	19,30	35,38
Pengelolaan Pelayanan Kesehatan Lingkungan	n/a	986.917.090	817.901.450	294.692.000	309.427.000		986.917.090	528.660.650	1.400.820.400	255.480.414	0	1,21	1,00	0,65	4,75	0,71	1,90
Pengelolaan Pelayanan Promosi Kesehatan	n/a	1.236.280.350	225.440.000	247.984.000	272.782.000		1.236.280.350	726.337.000	2.359.124.080	316.666.577	0	5,48	1,00	3,22	9,51	2,43	4,80
Pengelolaan Pelayanan Kesehatan Tradisional, Akupunktur, Asuhan Mandiri, dan Tradisional Lainnya	n/a	120.620.000	205.790.000	216.080.000	226.883.000		120.620.000	201.930.500	503.941.000	12.908.690	0	0,59	1,00	0,98	2,33	0,64	1,22
Pengelolaan Surveilans Kesehatan	n/a	117.235.000	198.880.000	229.824.000	241.315.000		117.235.000	469.139.500	836.490.500	1641723518	0	0,59	1,00	2,36	3,64	0,99	1,90
Pengelolaan Pelayanan Kesehatan Orang dengan Masalah Kesehatan Jiwa (ODMK)	n/a	38.350.000	46.550.000	48.878.000	51.321.000		38.350.000	79.840.850	70.920.000	131.297.999	0	0,82	1,00	1,72	1,45	0,88	1,25
Pengelolaan Pelayanan Kesehatan Jiwa dan NAPZA	n/a	44.405.000					44.405.000	10.545.000		25.940.000	0		1,00			0,25	0,25
Pengelolaan Upaya Pengurangan Risiko Krisis Kesehatan dan Pasca Krisis Kesehatan	n/a									5.399.710	0					0,00	0,00
Pengelolaan Upaya Kesehatan Khusus	n/a	6.550.000	40.000.000	70.035.000	102.974.000		6550000	40000000	36930494		0	0,16	1,00	1,00	0,53	0,54	0,67
Pelayanan Kesehatan Penyakit Menular dan Tidak Menular	n/a	1.606.979.411	644.690.000	708.425.000	743.846.000		1606979411	3181682313	1137437200	2365177107	0	2,49	1,00	4,94	1,61	2,11	2,51

Uraian	Target Renstra Perangkat Daerah Tahun ke					Realisasi Capaian Tahun ke					Rasio Capaian pada Tahun ke-					Rata-rata Pertumbuhan	
	2020	2021	2022	2023	2024	2020	2021	2022	2023	2024	2020	2021	2022	2023	2024	Anggaran	Realisasi
-1	-2	-3	-4	-5	-6	-7	-8	-9	-10	-11	-12	-13	-14	-15	-16	-17	-18
Pengelolaan Jaminan Kesehatan Masyarakat	n/a	39.787.865.300	81.130.000.000	33.809.875.000	29.618.076.000		39787865300	39134369200	34893180900	37227012471	0	0,49	1,00	0,48	1,03	0,49	0,75
Pengambilan dan Pengiriman Spesimen Penyakit Potensial KLB ke Laboratorium Rujukan/Nasional	n/a	7.978.000					7978000	1800000			0		1,00			0,25	0,25
Penyelenggaraan Kabupaten/Kota Sehat	n/a		15.000.000	300.000.000	350.000.000			14675000	10000000	5999820	0	0,00		0,98	0,03	0,24	0,25
Operasional Pelayanan Rumah Sakit	n/a	14.947.904.163	102.537.754.634	148.323.270.536	149.400.119.193		14947904163	11618238835	2933763950	94867517	0	0,15	1,00	0,11	0,02	0,31	0,32
Operasional Pelayanan Puskesmas	n/a	1.113.080.264	18.287.664.000	19.202.047.000	20.162.150.000		1113080264	1785389377	3143294516	3885953052	0	0,06	1,00	0,10	0,16	0,29	0,33
Operasional Pelayanan Fasilitas Kesehatan Lainnya	n/a	5.256.008.506	293.811.750	413.530.000	434.206.000		5256008506	372347550	219166912	210364688	0	17,89	1,00	1,27	0,53	5,04	5,17
Pelaksanaan Akreditasi Fasilitas Kesehatan di Kabupaten/Kota	n/a	71.710.000	108.475.000	113.899.000	119.594.000			157980950	614949795	13699073	0	0,00	0,00	1,46	5,40	0,36	1,71
Investigasi Awal Kejadian Tidak Diharapkan (Kejadian Ikutan Pasca Imunisasi dan Pemberian Obat Massal)	n/a	25.665.000					25665000	6450000			0		1,00			0,25	0,25
Pelaksanaan Kewaspadaan Dini dan Respon Wabah	n/a	235.118.050					235118050	16360000			0		1,00			0,25	0,25
Pengelolaan Pelayanan Kesehatan Dasar Melalui Pendekatan Keluarga	n/a							1024465000			0					0,00	0,00
Pengelolaan Pelayanan Kesehatan Dasar Melalui	n/a								985400000		0					0,00	0,00

Uraian	Target Renstra Perangkat Daerah Tahun ke					Realisasi Capaian Tahun ke					Rasio Capaian pada Tahun ke-					Rata-rata Pertumbuhan	
	2020	2021	2022	2023	2024	2020	2021	2022	2023	2024	2020	2021	2022	2023	2024	Anggaran	Realisasi
-1	-2	-3	-4	-5	-6	-7	-8	-9	-10	-11	-12	-13	-14	-15	-16	-17	-18
Pendekatan Keluarga																	
Penyediaan dan Pengelolaan Sistem Penanganan Gawat Darurat Terpadu (SPGDT)	n/a									260721198	0					0,00	0,00
Pengelolaan pelayanan kesehatan orang dengan Tuberkulosis	n/a								85800000	79415000	0					0,00	0,00
Pengelolaan pelayanan kesehatan orang dengan HIV (ODHIV)	n/a									33070000	0					0,00	0,00
Pengelolaan pelayanan kesehatan Malaria	n/a								950000		0					0,00	0,00
Pengelolaan Kawasan tanpa rokok	n/a								52792000		0					0,00	0,00
Pengelolaan Pelayanan Kesehatan Reproduksi	n/a									335064348	0					0,00	0,00
Pengelolaan upaya kesehatan Ibu dan Anak	n/a									1640165885	0					0,00	0,00
Penyelenggaraan Sistem Informasi Kesehatan secara Terintegrasi	n/a	6.646.000	10.896.000	12.441.000	12.013.000		6646000			136040000	0	0,61	1,00	0,00	0,00	0,40	0,40
Pengelolaan Sistem Informasi Kesehatan	n/a	6.646.000	10.896.000	12.441.000	12.013.000		6646000			136040000	0	0,61	1,00	0,00	0,00	0,40	0,40
Penerbitan Izin Rumah Sakit Kelas C, D dan Fasilitas Pelayanan Kesehatan Tingkat Daerah Kabupaten/Kota	n/a		1.838.606.000	2.640.648.000	2.342.792.000			39450000	105510000	42654430	0	0,00		0,02	0,04	0,01	0,02

Uraian	Target Renstra Perangkat Daerah Tahun ke					Realisasi Capaian Tahun ke					Rasio Capaian pada Tahun ke-					Rata-rata Pertumbuhan	
	2020	2021	2022	2023	2024	2020	2021	2022	2023	2024	2020	2021	2022	2023	2024	Anggaran	Realisasi
-1	-2	-3	-4	-5	-6	-7	-8	-9	-10	-11	-12	-13	-14	-15	-16	-17	-18
Pengendalian dan Pengawasan serta Tindak Lanjut Pengawasan Perizinan Rumah Sakit Kelas C, D dan Fasilitas Pelayanan Kesehatan Lainnya	n/a		40.840.000	42.882.000	45.026.000			39450000	14890000	6955000	0	0,00		0,97	0,35	0,24	0,33
Peningkatan Mutu Pelayanan Fasilitas Kesehatan	n/a	943.204.660	1.797.766.000	2.597.766.000	2.297.766.000		943204660	125539838	90620000	35699430	0	0,52	1,00	0,07	0,03	0,40	0,41
PROGRAM PENINGKATAN KAPASITAS SUMBER DAYA MANUSIA KESEHATAN	n/a	3.598.627.683	321.435.000	409.500.000	429.975.000		3598627683	2039500250	51630000	1427096988	0	11,20	1,00	6,34	0,13	4,64	4,67
Pemberian Izin Praktik Tenaga Kesehatan di Wilayah Kabupaten/Kota	n/a	40.540.000	10.000.000	10.500.000	11.025.000			7600000	3000000	4820000	0	0,00	0,00	0,76	0,29	0,19	0,26
Pengendalian Perizinan Praktik Tenaga Kesehatan	n/a		10.000.000	10.500.000	11.025.000		40540000		3000000	4820000	0	4,05		0,00	0,29	1,01	1,08
Perencanaan Kebutuhan dan Pendayagunaan Sumberdaya Manusia Kesehatan untuk UKP dan UKM di Wilayah Kabupaten/Kota	n/a		30.000.000	31.500.000	33.075.000				8710000	123694063	0	0,00		0,00	0,28	0,00	0,07
Perencanaan dan Distribusi serta Pemerataan Sumber Daya Manusia Kesehatan	n/a		30.000.000	31.500.000	33.075.000			29100000	8710000	118814063	0	0,00		0,97	0,28	0,24	0,31
Pemenuhan Kebutuhan Sumber Daya Manusia Kesehatan sesuai Standar	n/a	3.279.234.683					3279234683	1846388250			0		1,00			0,25	0,25

Uraian	Target Renstra Perangkat Daerah Tahun ke					Realisasi Capaian Tahun ke					Rasio Capaian pada Tahun ke-					Rata-rata Pertumbuhan	
	2020	2021	2022	2023	2024	2020	2021	2022	2023	2024	2020	2021	2022	2023	2024	Anggaran	Realisasi
-1	-2	-3	-4	-5	-6	-7	-8	-9	-10	-11	-12	-13	-14	-15	-16	-17	-18
Pengembangan Mutu dan Peningkatan Kompetensi Teknis Sumber Daya Manusia Kesehatan Tingkat Daerah Kabupaten/Kota	n/a	278.853.000	281.435.000	367.500.000	385.875.000		278853000	156412000	39920000	1298582925	0	0,99	1,00	0,56	0,11	0,64	0,66
PROGRAM SEDIAAN FARMASI, ALAT KESEHATAN DAN MAKANAN MINUMAN	n/a	189.634.780	300.038.000	341.961.000	352.925.000		189634780	301438015	273880555	381868100	0	0,63	1,00	1,00	0,80	0,66	0,86
Pemberian Izin Apotek, Toko Obat, Toko Alat Kesehatan dan Optikal, Usaha Mikro Obat Tradisional (UMOT)	n/a		15.145.000	16.660.000	18.325.000			36510000		61170000	0	0,00		2,41	0,00	0,60	0,60
Pengendalian dan Pengawasan serta Tindak Lanjut Pengawasan Perizinan Apotek, Toko Obat, Toko Alat Kesehatan, dan Optikal, Usaha Mikro Obat Tradisional (UMOT)	n/a							36510000		61170000	0					0,00	0,00
Penyediaan dan Pengelolaan Data Perizinan dan Tindak Lanjut Pengawasan Izin Apotek, Toko Obat, Toko Alat Kesehatan, dan Optikal, Usaha Mikro Obat Tradisional (UMOT)	n/a		15.145.000	16.660.000	18.325.000						0	0,00		0,00	0,00	0,00	0,00

Uraian	Target Renstra Perangkat Daerah Tahun ke					Realisasi Capaian Tahun ke					Rasio Capaian pada Tahun ke-					Rata-rata Pertumbuhan	
	2020	2021	2022	2023	2024	2020	2021	2022	2023	2024	2020	2021	2022	2023	2024	Anggaran	Realisasi
-1	-2	-3	-4	-5	-6	-7	-8	-9	-10	-11	-12	-13	-14	-15	-16	-17	-18
Penerbitan Sertifikat Produksi Pangan Industri Rumah Tangga dan Nomor P-IRT sebagai Izin Produksi, untuk Produk Makanan Minuman Tertentu yang dapat Diproduksi oleh Industri Rumah Tangga	n/a	100.380.880	163.823.000	140.716.000	143.064.000				131205680	132115000	0	0,00	0,00	0,00	0,93	0,00	0,23
Pengendalian dan Pengawasan serta Tindak Lanjut Pengawasan Sertifikat Produksi Pangan Industri Rumah Tangga dan Nomor P-IRT sebagai Izin Produksi, untuk Produk Makanan Minuman Tertentu yang dapat Diproduksi oleh Industri Rumah Tangga	n/a	100.380.880	163.823.000	140.716.000	143.064.000		100380880	162223190	131205680	132115000	0	0,61	1,00	0,99	0,93	0,65	0,88
Pemeriksaan dan Tindak Lanjut Hasil Pemeriksaan Post Market pada Produksi dan Produk Makanan Minuman Industri Rumah Tangga	n/a	89.253.900	121.070.000	184.585.000	191.536.000				142674875	188583100	0	0,00	0,00	0,00	0,77	0,00	0,19
Pemeriksaan Post Market pada Produk Makanan-Minuman Industri Rumah Tangga yang Beredar dan Pengawasan serta Tindak Lanjut Pengawasan	n/a	89.253.900	121.070.000	90.566.000	90.566.000		89253900	102704825	142674875	188583100	0	0,74	1,00	0,85	1,58	0,65	1,04

Uraian	Target Renstra Perangkat Daerah Tahun ke					Realisasi Capaian Tahun ke					Rasio Capaian pada Tahun ke-					Rata-rata Pertumbuhan	
	2020	2021	2022	2023	2024	2020	2021	2022	2023	2024	2020	2021	2022	2023	2024	Anggaran	Realisasi
-1	-2	-3	-4	-5	-6	-7	-8	-9	-10	-11	-12	-13	-14	-15	-16	-17	-18
Penyediaan dan Pengelolaan Data Tindak Lanjut Pengawasan Perizinan Industri Rumah Tangga	n/a			94.019.000	100.970.000						0	#DIV/0!	#DIV/0!	#DIV/0!	0,00	#DIV/0!	#DIV/0!
PROGRAM PEMBERDAYAAN MASYARAKAT BIDANG KESEHATAN	n/a	1.106.063.500	179.240.000	782.105.000	826.991.000			470311900	116706780	3417303496	0	0,00	0,00	2,62	0,15	0,66	0,69
Advokasi, Pemberdayaan, Kemitraan, Peningkatan Peran serta Masyarakat dan Lintas Sektor Tingkat Daerah Kabupaten/Kota	n/a	79.414.500	-	115.623.000	127.185.000					33000000	0		0,00		0,00	0,00	0,00
Peningkatan Upaya Promosi Kesehatan, Advokasi, Kemitraan dan Pemberdayaan Masyarakat	n/a	79.414.500		115.623.000	127.185.000			173512000		33000000	0		0,00		0,00	0,00	0,00
Pelaksanaan Sehat dalam rangka Promotif Preventif Tingkat Daerah Kabupaten/Kota	n/a	750.646.000	82.715.000	352.800.000	370.440.000				61557196	36314586	0	0,00	0,00	0,00	0,17	0,00	0,04
Penyelenggaraan Promosi Kesehatan dan Gerakan Hidup Bersih dan Sehat	n/a	750.646.000	82.715.000	352.800.000	370.440.000			200274900	61557196	36314586	0	0,00	0,00	2,42	0,17	0,61	0,65
Pengembangan dan Pelaksanaan Upaya Kesehatan Bersumber Daya Masyarakat (UKBM) Tingkat Daerah Kabupaten/Kota	n/a	276.003.000	96.525.000	313.682.000	329.366.000			96525000	55149584	3347988910	0	0,00	0,00	1,00	0,18	0,25	0,29

Uraian	Target Renstra Perangkat Daerah Tahun ke					Realisasi Capaian Tahun ke					Rasio Capaian pada Tahun ke-					Rata-rata Pertumbuhan	
	2020	2021	2022	2023	2024	2020	2021	2022	2023	2024	2020	2021	2022	2023	2024	Anggaran	Realisasi
-1	-2	-3	-4	-5	-6	-7	-8	-9	-10	-11	-12	-13	-14	-15	-16	-17	-18
Bimbingan Teknis dan Supervisi Pengembangan dan Pelaksanaan Upaya Kesehatan Bersumber Daya Masyarakat (UKBM)	n/a	276.003.000	96.525.000	313.682.000	329.366.000				55149584	3347988910	0	0,00	0,00	0,00	0,18	0,00	0,04
PROGRAM PENYELENGGARAAN KEISTIMEWAAN YOGYAKARTA URUSAN KEBUDAYAAN	n/a	790.062.083								712940170	0		0,00			0,00	0,00
Peningkatan Budaya Pemerintahan	n/a									712940170	0					0,00	0,00
Implementasi Budaya Pemerintahan Kabupaten/Kota	n/a									712940170	0					0,00	0,00
PROGRAM PENYELENGGARAAN KEISTIMEWAAN YOGYAKARTA URUSAN KEBUDAYAAN	n/a								422170000		0					0,00	0,00
Pengembangan Kearifan Lokal dan Potensi Budaya	n/a								422170000		0					0,00	0,00
Peningkatan Pelayanan Kesehatan Tradisional	n/a								422170000		0					0,00	0,00

Faktor-faktor yang mempengaruhi kinerja pengelolaan pendanaan pelayanan Dinas Kesehatan tersebut yaitu:

- a. Prosedur/mechanisme pengajuan uang panjar yang rendah;
- b. Pelaksanaan tidak disiplin, kurang memperhatikan jadwal kegiatan sesuai anggaran kas per tribulan;
- c. Jumlah dan kualitas personil (sumber daya manusia) yang kurang mencukupi, baik kuantitas maupun kompetensinya;
- d. Progres pelaksanaan program yang lambat, karena adanya keterlambatan terbitnya petunjuk teknis pelaksanaan kegiatan.

Hasil interpretasi ini ditujukan untuk menggambarkan potensi dan permasalahan pendanaan pelayanan Dinas Kesehatan.

2.1.4. Kelompok Sasaran Layanan

Kelompok sasaran layanan Dinas Kesehatan Kabupaten Gunungkidul meliputi berbagai pihak yang terlibat dalam pelayanan kesehatan di Kabupaten Gunungkidul. Secara umum, kelompok sasaran ini dapat dikategorikan sebagai berikut:

a. Pemerintah daerah

Dinas Kesehatan merupakan perangkat daerah di Kabupaten Gunungkidul yang bergerak di bidang kesehatan, sehingga pemerintah daerah (Bupati, DPRD, Sekretaris Daerah) terkait dalam kebijakan/regulasi dan pendanaan.

b. Pemangku Kepentingan (Stakeholders)

Dinas Kesehatan melibatkan lintas sektor yang terkait dengan pelayanan kesehatan, seperti:

1. Kapanewon, Kalurahan, Padukuhan, RW, RT.
2. Lembaga Penjamin Pembayaran Layanan Kesehatan, misalnya: BPJS, asuransi swasta.
3. OPD lain. Program-program kesehatan banyak beririsan dengan OPD lain, misalnya: BKKBN; Dinas Pemberdayaan Masyarakat, Kalurahan, Kependudukan dan Pencatatan Sipil; Dinas Pendidikan

c. Penyedia pemenuhan kebutuhan operasional

1. Institusi Pendidikan
2. Penyedia alat kesehatan
3. Penyedia jasa konsultan

d. Masyarakat

e. Mitra layanan

1. Puskesmas, Labkesda dan RS Pemerintah
2. Fasyankes dan RS swasta
3. Apotek dan toko obat
4. Laboratorium swasta
5. NGO/LSM yang bergerak di bidang kesehatan
6. Institusi Pendidikan

2.2. Permasalahan dan Isu Strategis Dinas Kesehatan

Dalam rangka pembangunan kesehatan yang lebih efektif dan efisien, diperlukan pemahaman terhadap kondisi atau aspek-aspek yang mempengaruhi keberhasilannya. Kondisi/aspek yang dampaknya signifikan, perlu dirumuskan menjadi isu strategis dan dikedepankan dalam menyusun perencanaan pembangunan. Hal ini diperlukan untuk mengantisipasi adanya kegagalan atau kelemahan yang menimbulkan kerugian, sehingga perlu memanfaatkan peluang secara optimal.

a. Identifikasi Permasalahan berdasarkan Tugas dan Fungsi Pelayanan Dinas Kesehatan

Permasalahan kesehatan sesuai RPJMD 2025-2030 sebagai berikut:

1. Relatif rendahnya angka harapan hidup salah satunya disebabkan oleh belum optimalnya akses dan kualitas layanan kesehatan.
2. Belum optimalnya aspek promotif, preventif, kuratif dan rehabilitatif disebabkan antara lain karena keterbatasan berbagai sumber daya yang ada sehingga menyebabkan tingginya angka kematian ibu; masih banyak penyakit endemis dan penyakit menular seperti: TBC, DBD, HIV/AIDS; penyakit tidak menular (PTM) seperti: Diabetes Millitus, hipertensi, kanker, penyakit kardiovaskuler dan gangguan jiwa; dan tingginya stunting pada balita.

Tabel 2.9
Pemetaan Permasalahan untuk Penentuan Prioritas
dan Sasaran Pembangunan Daerah

No	Masalah	Pokok Masalah	Akar Masalah
(1)	(2)	(3)	(4)
1	Belum optimalnya derajat kesehatan masyarakat	Relatif rendahnya angka harapan hidup	Belum optimalnya akses dan kualitas layanan kesehatan
		Belum optimalnya aspek promotif, preventif, kuratif dan rehabilitatif	<ul style="list-style-type: none"> - Tingginya angka kematian ibu - Masih banyak penyakit endemis dan penyakit menular, seperti: TBC, DBD, HIV/AIDS - Penyakit tidak menular (PTM) seperti: DM, hipertensi, kanker, penyakit kardiovaskuler dan gangguan jiwa belum memenuhi target dalam pelayanan pada masyarakat - Tingginya stunting pada balita

- b. Telaahan Visi, Misi dan Program Kepala Daerah dan Wakil Kepala Daerah Terpilih
- Berdasarkan kondisi daerah Gunungkidul dan visi Kepala Daerah dan Wakil Kepala Daerah terpilih maka visi pembangunan Kabupaten Gunungkidul dalam RPJMD Kabupaten Gunungkidul Tahun 2025-2029 adalah :

**TERWUJUDNYA MASYARAKAT ADIL MAKMUR,
LESTARI DAN BERKEADABAN**

Untuk memberikan rumusan mengenai upaya yang akan dilaksanakan untuk mewujudkan Visi Terwujudnya Masyarakat Adil Makmur, Lestari dan Berkeadaban, maka ditetapkan **5 (lima) misi** sebagai berikut:

1. Meningkatkan pembangunan manusia yang produktif, berkualitas dan berkepribadian untuk siap kerja dan siap merintis usaha sendiri serta perluasan akses kesehatan untuk rakyat.
2. Mewujudkan keadilan sosial melalui kebijakan yang memperkuat kapasitas ekonomi rakyat, termasuk kapasitas produksi pangan

oleh petani dan nelayan, serta mendukung kegiatan ekonomi skala kecil menengah yang inklusif dan kreatif.

3. Membangun Kemandirian Ekonomi Daerah berbasis potensi sumber daya lokal.
4. Setia pada Amanat Penderitaan Rakyat, Pancasila, UUD 1945, menjunjung tinggi hukum demi menjamin hak-hak rakyat, serta menjalankan tata pemerintahan daerah yang bersih bebas dari korupsi dan berkeadaban.
5. Memajukan kebudayaan setempat dalam semangat kebhinekaan dan toleransi serta menjaga kelestarian lingkungan hidup warisan leluhur bangsa Indonesia.

Dinas Kesehatan sebagai Perangkat Daerah yang menjalankan fungsi bidang kesehatan mendukung pencapaian **misi pertama** yaitu Meningkatkan pembangunan manusia yang produktif, berkualitas dan berkepribadian untuk siap kerja dan siap merintis usaha sendiri serta perluasan akses kesehatan untuk rakyat.

c. Telaahan Rencana Strategis Kementerian Kesehatan dan Renstra Dinas Kesehatan Provinsi DIY

Salah satu faktor kunci keberhasilan perencanaan pembangunan adalah keselarasan perencanaan antara tingkat kabupaten/kota, provinsi maupun nasional. Telaah terutama dilakukan untuk mengetahui sasaran strategis dalam Renstra Kementerian Kesehatan maupun Dinas Kesehatan Provinsi yang berkaitan langsung dengan pelayanan Dinas Kesehatan.

Arah kebijakan pembangunan kesehatan nasional mengacu pada visi Indonesia Emas 2045 yaitu “Negara Nusantara Berdaulat, Maju dan Berkelanjutan” dimana kesehatan untuk semua merupakan pilar utama dalam menciptakan manusia yang unggul termasuk dalam arah kebijakan transformasi sosial.

Rencana Induk Bidang Kesehatan (RIBK) merupakan penerjemahan dari RPJMN untuk sektor kesehatan, dengan tujuan menciptakan keselarasan vertikal dan horizontal untuk seluruh pemangku kepentingan sektor kesehatan. Dokumen perencanaan tersebut merupakan dokumen arah kebijakan dan perencanaan penganggaran sektor kesehatan yang memuat visi, tujuan strategis, indikator kinerja, program prioritas, pembagian peran antar pemangku kepentingan dan kerangka pendanaan sektor kesehatan 5 (lima) tahunan.

Pengembangan RIBK 2025-2029 menghasilkan 4 tema pembangunan kesehatan yaitu Tema Populasi dengan gaya hidup sehat secara fisik dan mental; Tema Akses, kualitas dan keterjangkauan; Tema Resiliensi dan kesiapsiagaan kesehatan dan tema Sistem kesehatan, kebijakan dan tata kelola. 4 Tema pembangunan kesehatan kemudian diturunkan ke dalam enam sasaran strategis RIBK yaitu masyarakat sehat; komunitas gaya hidup sehat; layanan kesehatan baik, adil dan terjangkau; sistem kesehatan yang kuat; tata kelola dan pembiayaan kesehatan yang efektif dan teknologi kesehatan yang maju. Enam sasaran strategis RIBK 2025-2029 diwujudkan melalui program strategis transformasi kesehatan. Untuk mencapai visi dan sasaran strategis ditetapkan 42 indikator kinerja. Indikator Kinerja yang diselaraskan dengan RPJMD (Kepala Daerah) yaitu:

1. Usia Harapan Hidup
2. *Total Fertility Rate* (Angka Kelahiran Total)
3. Angka Kematian Ibu
4. Angka Kematian Balita

5. Prevalensi Stunting
6. Persentase penduduk penerima PKG
7. Cakupan imunisasi bayi lengkap
8. Cakupan kepesertaan JKN
9. Angka Keberhasilan pengobatan TB
10. Persentase Hipertensi dalam pengendalian
11. Proporsi penduduk dengan aktivitas fisik cukup

Adapun Indikator Kinerja yang diselaraskan dengan renstra SKPD (Dinkes) Kabupaten/Kota yaitu:

1. Prevalensi Depresi pada usia ≥ 15 tahun
2. Persentase Desa/Kalurahan mencapai target Sanitasi Total Bersumberdaya Masyarakat
3. Prevalensi Obesitas > 18 tahun
4. Persentase fasilitas pelayanan kesehatan sesuai standar
5. Tingkat kepuasan pasien terhadap layanan kesehatan
6. Persentase tempat pengelolaan pangan memenuhi syarat
7. Persentase fasyankes yang terintegrasi dalam Sistem Informasi Kesehatan Nasional
8. Persentase fasyankes dengan perbekalan kesehatan sesuai standar
9. Persentase fasyankes terakreditasi paripurna
10. Rasio tenaga kesehatan dan tenaga medis terhadap populasi
11. Persentase lanjut usia yang mandiri
12. Persentase merokok penduduk 10-21 tahun
13. Cakupan penemuan kasus TBC
14. Persentase Puskesmas dengan SDM sesuai standar
15. Persentase RS pemerintah dengan dokter spesialis sesuai standar
16. Proporsi kebutuhan KB yang terpenuhi menurut alat/cara KB modern
17. Angka kelahiran menurut usia tertentu/ Age Specific Fertility Rate (ASFR) 15-19 tahun
18. Persentase KB Pasca Persalinan
19. Persentase penerbitan dan pemenuhan komitmen SPP-IRT sesuai standar
20. Persentase pangan industri rumah tangga aman dan bermutu
21. Persentase sarana IRTP yang memenuhi ketentuan
22. Persentase apotek dan toko obat yang mampu memelihara persyaratan perizinan

Tabel 2. 10
Permasalahan dan Isu Strategis Dinas Kesehatan

POTENSI DAERAH YANG MENJADI KEWENANGAN	PERMASALAHAN PD	ISU KLHS YANG RELEVAN DENGAN PD	ISU LINGKUNGAN DINAMIS YANG RELEVAN DENGAN PD			ISU STRATEGIS PD
			GLOBAL	NASIONAL	REGIONAL	
-1	-2	-3	-4	-5	-6	-7
Program Peningkatan derajat kesehatan masyarakat	Belum optimalnya derajat kesehatan masyarakat	Kualitas sumber daya manusia yang berkualitas, cerdas, sehat dan mandiri masih terbatas	Sustainable Development Goals (SDG's). Untuk Kesehatan tercantum dalam SDG's kedua yaitu mengatasi kelaparan, mencapai ketahanan pangan, meningkatkan gizi dan mengembangkan pertanian berkelanjutan; serta SDG's poin ketiga yaitu memastikan kehidupan yang sehat dan meningkatkan	1. RPJMN Tahun 2025-2029 2. RPJMN Kemenkes 2025-2029 3. Pengarusutamaan Gender Dalam Pembangunan dan Pemenuhan Hak Anak 4. Standar Pelayanan Minimal (SPM) 5. Pengarusutamaan Disabilitas dalam Pembangunan	1. Alokasi dan komposisi pembiayaan kesehatan 2. Stunting (Pendek dan sangat pendek) pada balita masih belum tertuntaskan, gizi lebih mulai meningkat 3. Rendahnya cakupan penemuan penderita TBC 4. Peningkatan kasus HIV	1. Petunjuk teknis pelaksanaan anggaran BOK terlalu mengikat, tidak sesuai dengan permasalahan prioritas 2. Keleluasaan penggunaan anggaran BLUD masih terbatas 3. Belum optimalnya edukasi pola hidup sehat dalam meningkatkan derajat kesehatan masyarakat 4. Belum optimalnya edukasi kesehatan kepada masyarakat 5. Terbatasnya jumlah fasilitas pelayanan kesehatan lanjutan

POTENSI DAERAH YANG MENJADI KEWENANGAN	PERMASALAHAN PD	ISU KLHS YANG RELEVAN DENGAN PD	ISU LINGKUNGAN DINAMIS YANG RELEVAN DENGAN PD			ISU STRATEGIS PD
			GLOBAL	NASIONAL	REGIONAL	
-1	-2	-3	-4	-5	-6	-7
			kesejahteraan untuk semua pada segala usia.		<p>AIDS dan NAPZA</p> <p>5. Kematian ibu, bayi, dan balita</p> <p>6. . PHBS belum optimal</p> <p>7. Sebagai daerah endemis penyakit DBD</p> <p>8. Pola penyakit degeneratif semakin meningkat</p> <p>9. Kondisi kesehatan lingkungan yang belum memadai</p> <p>10. Pelaksanaan Posyandu</p>	<p>6. Kompetensi tenaga medis masih terbatas</p> <p>7. Peningkatan kasus HIV pada usia produktif</p> <p>8. Faktor risiko penularan HIV semakin bervariasi</p> <p>9. Belum optimal pemanfaatan buku KIA di masyarakat dan kurangnya pengetahuan masyarakat dalam mengenali tanda bahaya pada ibu hamil, bersalin, nifas dan bayi baru lahir</p> <p>10. Tingginya angka kesakitan dan kematian penyakit menular terutama DBD dan TBC</p>

POTENSI DAERAH YANG MENJADI KEWENANGAN	PERMASALAHAN PD	ISU KLHS YANG RELEVAN DENGAN PD	ISU LINGKUNGAN DINAMIS YANG RELEVAN DENGAN PD			ISU STRATEGIS PD
			GLOBAL	NASIONAL	REGIONAL	
-1	-2	-3	-4	-5	-6	-7
					<p>Siklus Hidup belum optimal</p> <p>11. Banyaknya kasus kesehatan jiwa</p> <p>12. Peningkatan mutu fasyankes</p> <p>13. Keterbatasan jumlah SDM pelaksana baik kuantitas maupun kualitas</p> <p>14. Sarana dan prasarana serta fasilitas penunjang pelayanan kesehatan terbatas</p>	<p>11. Daerah endemis DBD</p> <p>12. ABJ masih rendah</p> <p>13. Semakin meningkatnya kasus penyakit degeneratif (hipertensi, stroke, diabetes mellitus)</p> <p>14. Cakupan pelayanan hipertensi masih rendah</p> <p>14. Belum semua Kalurahan melaksanakan STBM lima pilar</p> <p>15. Keterbatasan sumberdaya kesehatan (manusia dan sarana prasarana)</p> <p>15. Faskes belum memiliki tenaga yang kompeten di bidang psikologi klinis</p>

POTENSI DAERAH YANG MENJADI KEWENANGAN	PERMASALAHAN PD	ISU KLHS YANG RELEVAN DENGAN PD	ISU LINGKUNGAN DINAMIS YANG RELEVAN DENGAN PD			ISU STRATEGIS PD
			GLOBAL	NASIONAL	REGIONAL	
-1	-2	-3	-4	-5	-6	-7
						17. Regulasi yang ada tidak memungkinkan penambahan tenaga di luar ASN 18. Banyaknya pegawai yang memasuki masa pensiun dan sulitnya merekrut SDM medis spesialis 19. Beberapa Puskesmas memerlukan relokasi untuk mengoptimalkan pelayanan 18. Semakin meningkatnya kebutuhan masyarakat Gunungkidul terhadap pelayanan kesehatan yang berkualitas

BAB III

TUJUAN, SASARAN, STRATEGI DAN ARAH KEBIJAKAN DINAS KESEHATAN

3.1. Tujuan dan Sasaran Dinas Kesehatan

Dalam rangka mewujudkan pembangunan kesehatan yang selaras dengan visi, misi dan tujuan Rencana Pembangunan Jangka Menengah Daerah Kabupaten Gunungkidul, Dinas Kesehatan menetapkan tujuan dan sasaran sebagai arah penyelenggaraan program dan kegiatan selama periode rencana strategis. Tujuan merupakan sesuatu yang ingin dicapai, sedangkan sasaran merupakan hasil yang diharapkan dari suatu tujuan. Rumusan tujuan dan sasaran diformulasikan secara spesifik, terukur, relevan dan dapat dicapai dalam periode waktu yang direncanakan.

Tujuan jangka menengah Dinas Kesehatan yaitu **meningkatnya derajat kesehatan masyarakat** dengan indikator tujuan yaitu Indeks Standar Pelayanan Minimal. Sedangkan sasaran jangka menengah Dinas Kesehatan yaitu kualitas dan akses pelayanan kesehatan meningkat dengan indikator sasaran Prevalensi Stunting, Jumlah Kematian Ibu dan Cakupan Penemuan Kasus Tuberkulosis.

Tabel 3.1
Tujuan dan sasaran Renstra Dinas Kesehatan Kabupaten Gunungkidul Tahun 2025-2029

NSPK DAN SASARAN RPJMD YANG RELEVAN	TUJUAN	SASARAN	INDIKATOR	TARGET TAHUN						KET.
				2025	2026	2027	2028	2029	2030	
-1	-2	-3	-4	-5	-6	-7	-8	-9	-10	-11
Terwujudnya Peningkatan Kualitas Kesehatan bagi Seluruh Masyarakat Tanpa Terkecuali	Meningkatnya Derajat Kesehatan Masyarakat	Kualitas dan akses pelayanan kesehatan meningkat	Indeks SPM	95	96	97	98	99	100	
			Prevalensi Stunting	18.98-14.70	18.77-14.49	18.56-14.27	18.34-14.06	18.13-13.84	17.92-13.63	
			Jumlah Kematian Ibu	5	5	5	5	4	4	
			Cakupan penemuan kasus tuberkulosis	60%	62%	64%	66%	68%	70%	

3.2 Strategi Dinas Kesehatan dalam mencapai tujuan dan sasaran Renstra Tahun 2025-2029

Kesehatan merupakan investasi yang mendukung pembangunan ekonomi serta memiliki peran yang sangat penting dalam penanggulangan kemiskinan. Pembangunan kesehatan sangat penting dalam meningkatkan kualitas Sumber Daya Manusia. Hubungan antara strategi dan kebijakan tersebut harus mengalir dan sesuai dengan visi, misi, tujuan, dan sasaran daerah. Jika terdapat pernyataan strategi atau kebijakan yang tidak relevan dan tidak konsisten dengan pernyataan lainnya, maka diperlukan perbaikan dalam proses perumusan strategi dan kebijakan tersebut. Rumusan Tujuan, Sasaran, Strategi dan Kebijakan disajikan dalam tabel-tabel berikut.

Tabel 3.2
Penentuan Alternatif Strategi Pencapaian Indikator
Sasaran Dinas Kesehatan

<p style="text-align: center;">FAKTOR EKSTERNAL</p>	<p style="text-align: center;">PELUANG</p> <ol style="list-style-type: none"> 1. Peraturan perundangan yang ada di daerah sudah mendukung akses dan kualitas pelayanan kesehatan. 2. Penerapan Sistem Layanan BPJS dan BLUD. 3. Koordinasi dengan lintas sektoral sudah mulai terbangun. 4. Adanya dukungan penganggaran dari sektor lain di luar sektor kesehatan. 5. Adanya kolaborasi dengan Non Governmental Organization (NGO) / LSM. 	<p style="text-align: center;">TANTANGAN</p> <ol style="list-style-type: none"> 1. Petunjuk teknis penggunaan anggaran terlalu mengikat sehingga kurang leluasa dalam pemanfaatannya berdasarkan skala prioritas. 2. Adanya kebebasan masyarakat dalam memilih pelayanan kesehatan yang mereka inginkan. 3. Keterbukaan informasi melalui media sosial 4. Kemudahan akses rekam medis secara personal
<p style="text-align: center;">FAKTOR INTERNAL</p> <p style="text-align: center;">KEKUATAN</p> <ol style="list-style-type: none"> 1. Sumber Daya Manusia secara kualitas unggul 2. Sektor kesehatan termasuk dalam sektor prioritas sehingga kegiatan bisa didanai dari berbagai sumber penganggaran. 3. Sarana dan prasarana yang memadai untuk mendukung pembangunan kesehatan di wilayah Kabupaten Gunungkidul. 	<p style="text-align: center;">ALTERNATIF STRATEGI</p> <ol style="list-style-type: none"> 1. Peningkatan koordinasi dengan lintas sektoral untuk menyelesaikan masalah -masalah kesehatan. 2. Peningkatan pendapatan BLUD melalui berbagai inovasi 	<p style="text-align: center;">ALTERNATIF STRATEGI</p> <ol style="list-style-type: none"> 1. Peningkatan kualitas pelayanan. 2. Peningkatan perlindungan hukum bagi nakes
<p style="text-align: center;">KELEMAHAN</p> <ol style="list-style-type: none"> 1. Sumber daya manusia secara kuantitas sangat kurang sehingga beban 	<p style="text-align: center;">ALTERNATIF STRATEGI</p> <ol style="list-style-type: none"> 1. Peningkatan koordinasi dan kerjasama dengan jejaring. 	<p style="text-align: center;">ALTERNATIF STRATEGI</p> <ol style="list-style-type: none"> 1. Peningkatan kapasitas tenaga kesehatan. 2. Optimalisasi inovasi dan kreativitas di bidang

<p>kerja setiap karyawan lebih berat.</p> <p>2. Kualitas pelayanan kesehatan belum optimal dikarenakan keterbatasan jumlah sumber daya manusia.</p> <p>3. Regulasi yang ada tumpang tindih sehingga kurang mendukung penyelenggaraan pelayanan bidang kesehatan.</p> <p>4. Sistem pelayanan belum optimal dikarenakan berbagai keterbatasan</p>	<p>2. Optimalisasi inovasi dan kreativitas di bidang kesehatan dengan adanya keterbatasan</p>	<p>kesehatan dengan adanya keterbatasan</p>
---	---	---

Tabel 3.3
 Penentuan Alternatif Strategi Pencapaian Indikator
 Sasaran RSUD Wonosari

<p>FAKTOR EXTERNAL</p> <p>FAKTOR INTERNAL</p>	<p>PELUANG (O)</p> <ol style="list-style-type: none"> 1. RS kelas B di Gungungkidul 2. RS dengan kompetensi madya (rujukan madya) di Gunungkidul 3. RS dengan 9 layanan prioritas (Peraturan Menteri Kesehatan RI) 4. Kerjasama dengan BPJS Kesehatan 5. Lokasi strategis 	<p>ANCAMAN (T)</p> <ol style="list-style-type: none"> 1. Semakin banyak kompetitor (RS swasta dan klinik utama) 2. Jam buka layanan di RS lain sampai sore/malam 3. Layanan di RS lain yang semakin baik
	<p>KEKUATAN (S)</p> <ol style="list-style-type: none"> 1. RSUD Wonosari terakreditasi paripurna 2. Pelayanan sesuai Panduan Praktik Klinis dan SOP 3. Memiliki dokter spesialis yang cukup lengkap 4. RSUD Wonosari memiliki sarana dan prasarana yang cukup lengkap 5. RSUD Wonosari sebagai rumah sakit rujukan utama di 	<p>STRATEGI S-O</p> <ol style="list-style-type: none"> 1. Mendorong pelayanan yang sesuai standar melalui akreditasi paripurna dalam menjaga keberlangsungan kerjasama dengan BPJS Kesehatan 2. Mendorong Penambahan layanan meliputi sarana prasarana, alat kesehatan, dan SDM sebagai RS kelas B dengan kompetensi

<p>Kabupaten Gunungkidul</p> <p>6. RSUD Wonosari sebagai RS pendidikan</p> <p>7. RSUD Wonosari dengan TOP BUMD Bintang 5</p> <p>8. Indeks Kepuasan Masyarakat yang semakin meningkat</p>	<p>rujukan madya di Gunungkidul</p> <p>3. Meningkatkan pelayanan pendidikan dan pelatihan melalui akreditasi lembaga diklat</p> <p>Meningkatkan citra mutu layanan</p>	
<p>KELEMAHAN (W)</p> <p>1. Tempat/bangunan kurang besar</p> <p>2. Area parker terbatas</p> <p>3. ASN banyak yang pensiun</p> <p>4. Terbatasnya layanan HD</p> <p>5. Komposisi tenaga kontrak dan THL di RSUD hampir mencapai 50%</p> <p>6. Keterbatasan anggaran untuk belanja modal Biaya pemeliharaan alkes yang tinggi</p>	<p>STRATEGI W-O</p> <p>1. Memperluas kapasitas bangunan</p> <p>2. Mengatur area parkir</p> <p>3. Membangun Gedung HD dengan kapasitas mesin dan penambahan tempat tidur</p> <p>4. Mengusulkan tenaga medis dan kesehatan melalui ASN dan PPPK</p> <p>5. Memaksimalkan kesempatan sebagai rumah sakit rujukan madya untuk memenuhi kebutuhan alat kesehatan</p> <p>6. Mendorong naiknya pendapatan dari pasien BPJS dalam memenuhi kebutuhan operasional RS</p>	<p>STRATEGI W-T</p> <p>1. Memperluas area parkir</p> <p>Menambah layanan</p>

Tabel 3.4
 Penentuan Alternatif Strategi Pencapaian Indikator
 Sasaran RSUD Saptosari

<p>FAKTOR EKSTERNAL</p>	<p>KEKUATAN (S)</p> <p>1. Peraturan perundangan yang ada di daerah sudah mendukung akses dan kualitas pelayanan kesehatan</p> <p>2. Penerapan sistem layanan BPJS dan BLUD</p> <p>3. Koordinasi dengan lintas sektor sudah mulai terbangun</p> <p>4. Dukungan penganggaran dari sektor lain di luar</p>	<p>TANTANGAN</p> <p>1. Petunjuk teknis penggunaan anggaran terlalu mengikat sehingga kurang leluasa dalam pemanfaatannya</p> <p>2. Kebebasan masyarakat memilih fasilitas pelayanan kesehatan yang mereka inginkan.</p> <p>3. Keterbukaan informasi melalui sosial media</p>
--------------------------------	--	---

FAKTOR INTERNAL	sektor kesehatan 5. Adanya kolaborasi dengan NGO/LSM	
KEKUATAN 1. Sumber Daya Manusia secara kualitas unggul 2. Pendanaan dari berbagai sektor 3. Sarana dan prasarana yang memadai dan mendukung 4. Regulasi yang mendukung	ALTERNATIF STRATEGI 1. Peningkatan kualitas dan akses pelayanan kesehatan 2. Peningkatan koordinasi lintas sektoral untuk menyelesaikan masalah kesehatan	ALTERNATIF STRATEGI 1. Peningkatan koordinasi penunjang urusan Perangkat Daerah
KELEMAHAN 1. Kurangnya sumber daya manusia 2. Kualitas pelayanan belum optimal 3. Akses pelayanan belum optimal	ALTERNATIF STRATEGI Peningkatan koordinasi dan kerjasama dengan jejaring	ALTERNATIF STRATEGI 1. Peningkatan kapasitas tenaga kesehatan 2. Optimalisasi inovasi dan kreatifitas di bidang kesehatan

Dari hasil analisis diatas dilakukan pentahapan pembangunan tahunan dalam rangka pencapaian tujuan dan saran. Adapun pentahapan disajikan dalam tabel berikut:

Tabel 3.5
Pentahapan Renstra Dinas Kesehatan

TAHAP I -2026	TAHAP II -2027	TAHAP III -2028	TAHAP IV -2029	TAHAP V -2030
Penguatan Pelayanan kesehatan menggunakan pendekatan siklus hidup, mulai dari ibu hamil, bayi, anak balita, anak usia sekolah, remaja, usia produktif, dan lansia, dan intervensi secara kontinum (promotif, preventif, kuratif, rehabilitatif dan paliatif) dengan penekanan pada promotif dan preventif.	Percepatan Pelayanan kesehatan menggunakan pendekatan siklus hidup, mulai dari ibu hamil, bayi, anak balita, anak usia sekolah, remaja, usia produktif, dan lansia, dan intervensi secara kontinum (promotif, preventif, kuratif, rehabilitatif dan paliatif) dengan penekanan pada promotif dan preventif.	Peningkatan Pelayanan kesehatan menggunakan pendekatan siklus hidup, mulai dari ibu hamil, bayi, anak balita, anak usia sekolah, remaja, usia produktif, dan lansia, dan intervensi secara kontinum (promotif, preventif, kuratif, rehabilitatif dan paliatif) dengan penekanan pada promotif dan preventif.	Optimalisasi Pelayanan kesehatan menggunakan pendekatan siklus hidup, mulai dari ibu hamil, bayi, anak balita, anak usia sekolah, remaja, usia produktif, dan lansia, dan intervensi secara kontinum (promotif, preventif, kuratif, rehabilitatif dan paliatif) dengan penekanan pada promotif dan preventif.	Pemantapan Pelayanan kesehatan menggunakan pendekatan siklus hidup, mulai dari ibu hamil, bayi, anak balita, anak usia sekolah, remaja, usia produktif, dan lansia, dan intervensi secara kontinum (promotif, preventif, kuratif, rehabilitatif dan paliatif) dengan penekanan pada promotif dan preventif.

3.3 Arah kebijakan Dinas Kesehatan dalam mencapai tujuan dan sasaran Renstra Tahun 2025-2029

Tabel 3.6 Arah Kebijakan Renstra Dinas Kesehatan

OPERASIONALISASI NSPK -1	ARAH KEBIJAKAN RPJMD -2	ARAH KEBIJAKAN RENSTRA PD -3
Peningkatan kualitas dan akses Pelayanan Kesehatan, Pengendalian Penduduk, dan KB	Pemenuhan sistem dan penyediaan layanan kesehatan primer dan rujukan	Mengoptimalkan Pelayanan Kesehatan Promotif, Preventif, Kuratif, rehabilitatif dan Paliatif serta pemenuhan SPM bidang kesehatan

BAB IV
PROGRAM, KEGIATAN, SUB KEGIATAN DAN KINERJA
PENYELENGGARAAN BIDANG URUSAN

Pada bagian ini dikemukakan rencana program, kegiatan, sub kegiatan dan indikator kinerja, dan pendanaan indikatif. Rencana program, kegiatan, dan sub kegiatan tahun 2025-2029 menggunakan nomenklatur Permendagri Nomor 900.1.15.5-1317 tahun 2023 tentang Perubahan Atas Keputusan Menteri Dalam Negeri Nomor 050-5889 Tahun 2021 tentang Hasil Verifikasi, Validasi, dan Inventarisasi Pemutakhiran Klasifikasi, Kodefikasi dan Nomenklatur Perencanaan Pembangunan dan Keuangan Daerah, sedangkan data capaian pada tahun awal perencanaan mempergunakan tahun dasar 2024.

Dinas Kesehatan akan melaksanakan 7 program selama periode tahun 2025-2029 yaitu Program Penunjang Urusan Pemerintahan Daerah Kabupaten/Kota; Program Pemenuhan Upaya Kesehatan Perorangan dan Upaya Kesehatan Masyarakat; Program Peningkatan Kapasitas Sumber Daya Manusia Kesehatan; Program Sediaan Farmasi, Alat Kesehatan dan Makanan Minuman; Program Pemberdayaan Masyarakat Bidang Kesehatan; Program Penyelenggaraan Keistimewaan Yogyakarta Urusan Kebudayaan; Program Penyelenggaraan Keistimewaan Yogyakarta Urusan Kelembagaan dan Ketatalaksanaan.

Tabel 4.1

Teknik Merumuskan Program/Kegiatan/Subkegiatan Rancangan Akhir Renstra PD Pemerintah Kabupaten Gunungkidul

NSPK DAN SASARAN RPJMD YANG RELEVAN	TUJUAN	SASARAN	OUTCOME	OUTPUT	INDIKATOR	PROGRAM / KEGIATAN / SUBKEGIATAN	KETERANGAN
(01)	(02)	(03)	(04)	(05)	(06)	(07)	(08)
1.02.0.00.0.00.01.0000 - Dinas Kesehatan							
- Terwujudnya Peningkatan kualitas kesehatan bagi seluruh masyarakat tanpa terkecuali	Meningkatnya derajat kesehatan masyarakat				Indeks Standart Pelayanan Minimal (SPM) Bidang Kesehatan (Indeks)		
		Kualitas dan akses pelayanan kesehatan meningkat			Prevalensi Stunting (%)		
					Cakupan Penemuan Kasus Tuberkulosis (%) Jumlah kematian ibu (Kasus)		
		Meningkatnya tata kelola pemerintahan perangkat daerah			Nilai Akuntabilitas Kinerja Instansi Pemerintah (AKIP) Perangkat Daerah (Nilai)	1.02.01 - PROGRAM PENUNJANG URUSAN PEMERINTAHAN DAERAH KABUPATEN/KOTA	
			Dokumen Perencanaan, Penganggaran dan Evaluasi Kinerja Perangkat Daerah			Jumlah Data Statistik Sektoral Daerah yang telah Dikumpulkan dan Diperiksa Lingkup Perangkat Daerah (Data)	1.02.01.2.01 - Perencanaan, Penganggaran dan Evaluasi Kinerja Perangkat Daerah
		Jumlah Dokumen DPA-SKPD dan Laporan Hasil Koordinasi Penyusunan Dokumen DPA – SKPD (Dokumen)		1.02.01.2.01 - Perencanaan, Penganggaran dan Evaluasi Kinerja Perangkat Daerah			
			Jumlah Dokumen Perencanaan Perangkat Daerah (Dokumen)	1.02.01.2.01 - Perencanaan, Penganggaran dan Evaluasi Kinerja Perangkat Daerah			
			Jumlah Dokumen Perubahan DPA – SKPD dan Laporan Hasil Koordinasi Penyusunan Dokumen Perubahan DPA – SKPD (Dokumen)	1.02.01.2.01 - Perencanaan, Penganggaran dan Evaluasi Kinerja Perangkat Daerah			

				Jumlah Dokumen Perubahan RKA-SKPD dan Laporan Hasil Koordinasi Penyusunan Dokumen Perubahan RKA-SKPD (Dokumen)	1.02.01.2.01 - Perencanaan, Penganggaran dan Evaluasi Kinerja Perangkat Daerah	
				Jumlah Dokumen RKA-SKPD dan Laporan Hasil Koordinasi Penyusunan Dokumen RKA-SKPD (Dokumen)	1.02.01.2.01 - Perencanaan, Penganggaran dan Evaluasi Kinerja Perangkat Daerah	
				Jumlah Laporan Capaian Kinerja dan Ikhtisar Realisasi Kinerja SKPD dan Laporan Hasil Koordinasi Penyusunan Laporan Capaian Kinerja dan Ikhtisar Realisasi Kinerja SKPD (Laporan)	1.02.01.2.01 - Perencanaan, Penganggaran dan Evaluasi Kinerja Perangkat Daerah	
				Jumlah Dokumen Perencanaan Perangkat Daerah (Dokumen)	1.02.01.2.01.0001 – Penyusunan Dokumen Perencanaan Perangkat Daerah	
				Jumlah Dokumen RKA-SKPD dan Laporan Hasil Koordinasi Penyusunan Dokumen RKA-SKPD (Dokumen)	1.02.01.2.01.0002 – Koordinasi dan Penyusunan Dokumen RKA-SKPD	
				Jumlah Dokumen Perubahan RKA-SKPD dan Laporan Hasil Koordinasi Penyusunan Dokumen Perubahan RKA-SKPD (Dokumen)	1.02.01.2.01.0003 – Koordinasi dan Penyusunan Dokumen Perubahan RKA-SKPD	
				Jumlah Dokumen DPA-SKPD dan Laporan Hasil Koordinasi Penyusunan Dokumen DPA-SKPD (Dokumen)	1.02.01.2.01.0004 – Koordinasi dan Penyusunan DPA-SKPD	
				Jumlah Dokumen Perubahan DPA-SKPD dan Laporan Hasil Koordinasi Penyusunan Dokumen Perubahan DPA-SKPD (Dokumen)	1.02.01.2.01.0005 – Koordinasi dan Penyusunan Perubahan DPA-SKPD	
				Jumlah Laporan Capaian Kinerja dan Ikhtisar Realisasi Kinerja SKPD dan Laporan Hasil Koordinasi Penyusunan Laporan Capaian Kinerja dan Ikhtisar Realisasi Kinerja SKPD (Laporan)	1.02.01.2.01.0006 – Koordinasi dan Penyusunan Laporan Capaian Kinerja dan Ikhtisar Realisasi Kinerja SKPD	
				Jumlah Data Statistik Sektoral Daerah yang Telah Dikumpulkan dan Diperiksa Lingkup Perangkat Daerah (Data)	1.02.01.2.01.0009 – Pelaksanaan Pengumpulan Data Statistik Sektoral Daerah	
			Dokumen Administrasi Keuangan Perangkat Daerah	Jumlah Laporan Keuangan Akhir Tahun SKPD dan Laporan Hasil Koordinasi Penyusunan Laporan Keuangan Akhir Tahun SKPD (Laporan)	1.02.01.2.02 – Administrasi Keuangan Perangkat Daerah	

				Jumlah Laporan Keuangan Bulanan/ Triwulanan / Semesteran SKPD dan Laporan Koordinasi Penyusunan Laporan Keuangan Bulanan/ Triwulanan / Semesteran SKPD (Laporan)	1.02.01.2.02 – Administrasi Keuangan Perangkat Daerah	
				Jumlah Orang yang Menerima Gaji dan Tunjangan ASN (Orang/bulan)	1.02.01.2.02 – Administrasi Keuangan Perangkat Daerah	
				Jumlah Orang yang Menerima Gaji dan Tunjangan ASN (Orang/bulan)	1.02.01.2.02.0001 – Penyediaan Gaji dan Tunjangan ASN	
				Jumlah Laporan Keuangan Akhir Tahun SKPD dan Laporan Hasil Koordinasi Penyusunan Laporan Keuangan Akhir Tahun SKPD (Laporan)	1.02.01.2.02.0005 – Koordinasi dan Penyusunan Laporan Keuangan Akhir Tahun SKPD	
				Jumlah Laporan Keuangan Bulanan/ Triwulanan/ Semesteran SKPD dan Laporan Koordinasi Penyusunan Laporan Keuangan Bulanan/ Triwulanan/ Semesteran SKPD (Laporan)	1.02.01.2.02.0007 – Koordinasi dan Penyusunan Laporan Keuangan Bulanan/ Triwulanan/ Semesteran SKPD	
			Dokumen Administrasi Kepegawaian	Jumlah Dokumen Pendataan dan Pengolahan Administrasi Kepegawaian (Dokumen)	1.02.01.2.05 – Administrasi Kepegawaian Perangkat Daerah	
				Jumlah Dokumen Pendataan dan Pengolahan Administrasi Kepegawaian (Dokumen)	1.02.01.2.05.0003 – Pendataan dan Pengolahan Administrasi Kepegawaian	
			Dokumen Administrasi Umum	Jumlah Laporan Penyelenggaraan Rapat Koordinasi dan Konsultasi SKPD (Laporan)	1.02.01.2.06 – Administrasi Umum Perangkat Daerah	
				Jumlah Paket Peralatan dan Perlengkapan Kantor yang disediakan (Paket)	1.02.01.2.06 – Administrasi Umum Perangkat Daerah	
				Jumlah Paket Peralatan dan Perlengkapan Kantor yang Disediakan (Paket)	1.02.01.2.06.0002 – Penyediaan Peralatan dan Perlengkapan Kantor	
				Jumlah Laporan Penyelenggaraan Rapat KOordinasi dan Konsultasi SKPD (Laporan)	1.02.01.2.06.0009 – Penyelenggaraan Rapat Koordinasi dan Konsultasi SKPD	
			Laporan Jasa Penunjang Urusan Pemerintahan Daerah	Jumlah Laporan Penyediaan Jasa Komunikasi, sumber Daya Air dan Listrik yang Disediakan (Laporan)	1.02.01.2.08 – Penyediaan Jasa Penunjang Urusan Pemerintahan Daerah	
				Jumlah Laporan Penyediaan Jasa Komunikasi, Sumber Daya Air dan Listrik yang disediakan (Laporan)	1.02.01.2.08.0002 – Penyediaan Jasa Komunikasi, Sumber Daya Air dan Listrik	

				Dokumen Pemeliharaan Barang Milik Daerah	Jumlah Gedung Kantor dan Bangunan Lainnya yang Dipelihara/Direhabilitasi (Unit) Jumlah Kendaraan Dinas Operasional atau Lapangan yang Dipelihara dan Dibayarkan Pajak dan dibayarkan pajak dan perizinannya (Unit) Jumlah Peralatan dan Mesin Lainnya yang Dipelihara (Unit) Jumlah Sarana dan Prasarana Gedung Kantor atau Bangunan Lainnya yang Dipelihara/ Direhabilitasi (Unit) Jumlah Kendaraan Dinas Operasional atau Lapangan yang Dipelihara dan Dibayarkan Pajak dan Perizinannya (Unit) Jumlah Peralatan dan Mesin Lainnya yang Dipelihara (Unit) Jumlah Gedung Kantor dan Bangunan Lainnya yang Dipelihara/Direhabilitasi (Unit) Jumlah Sarana dan Prasarana Gedung Kantor atau Bangunan Lainnya yang Dipelihara/ Direhabilitasi (Unit)	1.02.01.2.09 – Pemeliharaan Barang Milik Daerah Penunjang Urusan Pemerintahan Daerah 1.02.01.2.09 – Pemeliharaan Barang Milik Daerah Penunjang Urusan Pemerintahan Daerah 1.02.01.2.09 – Pemeliharaan Barang Milik Daerah Penunjang Urusan Pemerintahan Daerah 1.02.01.2.09.0002 – Penyediaan Jasa Pemeliharaan, Blaya Pemeliharaan, Pajak dan Perizinan Kendaraan Dinas Operasional atau Lapangan 1.02.01.2.09.0006 – Pemeliharaan Peralatan dan Mesin Lainnya 1.02.01.2.09.0009 – Pemeliharaan/ Rehabilitasi Gedung Kantor dan Bangunan Lainnya 1.02.01.2.09.0010 – Pemeliharaan/ Rehabilitasi Sarana dan Prasarana Gedung Kantor atau Bangunan Lainnya	
			Meningkatnya Kualitas dan Akses Pelayanan Kesehatan di fasilitas Kesehatan	Persentase Cakupan pemeriksaan Kesehatan gratis (%)	1.02.02 – PROGRAM PEMENUHAN UPAYA KESEHATAN PERORANGAN DAN UPAYA KESEHATAN MASYARAKAT		
			Meningkatnya Kualitas pelayanan Kesehatan masyarakat	Persentase Capaian Penerima Layanan Dasar Bidang Kesehatan Masyarakat (%)	1.02.02 – PROGRAM PEMENUHAN UPAYA KESEHATAN PERORANGAN DAN UPAYA KESEHATAN MASYARAKAT		
			Meningkatkan Fasilitas Kesehatan yang Bermutu	Persentase Pencapaian Mutu Minimal Layanan Dasar (%)	1.02.02 – PROGRAM PEMENUHAN UPAYA KESEHATAN PERORANGAN DAN UPAYA KESEHATAN MASYARAKAT		
			Meningkatnya Kualitas pelayanan dalam pencegahan dan pengendalian penyakit	Prevalensi Obesitas lebih dari 18 tahun (%)	1.02.02 – PROGRAM PEMENUHAN UPAYA KESEHATAN PERORANGAN DAN UPAYA KESEHATAN MASYARAKAT		
				Persentase Capaian Penerima Layanan Dasar Bidang	1.02.02 – PROGRAM PEMENUHAN UPAYA		

				Pencegahan dan Pengendalian Penyakit (%)	KESEHATAN PERORANGAN DAN UPAYA KESEHATAN MASYARAKAT	
			Meningkatkan Fasilitas Kesehatan yang Bermutu	Persentase Puskesmas dengan Ketersediaan Obat Esensial dan Vaksin IRL (Imunisasi Rutin Lengkap) (%)	1.02.02 – PROGRAM PEMENUHAN UPAYA KESEHATAN PERORANGAN DAN UPAYA KESEHATAN MASYARAKAT	
			Meningkatnya Kualitas pelayanan kesehatan masyarakat	Angka Kematian Bayi per 1.000 Kelahiran Hidup (Jiwa)	1.02.02 – PROGRAM PEMENUHAN UPAYA KESEHATAN PERORANGAN DAN UPAYA KESEHATAN MASYARAKAT	
			Meningkatkan Fasilitas Kesehatan yang Bermutu	Persentase Fasilitas Pelayanan Kesehatan dengan Perbekalan Kesehatan sesuai Standar	1.02.02 – PROGRAM PEMENUHAN UPAYA KESEHATAN PERORANGAN DAN UPAYA KESEHATAN MASYARAKAT	
			Meningkatnya Kualitas pelayanan kesehatan masyarakat	Persentase Tempat Fasilitas Umum yang Dilakukan Inspeksi Kesehatan Lingkungan sesuai standar	1.02.02 – PROGRAM PEMENUHAN UPAYA KESEHATAN PERORANGAN DAN UPAYA KESEHATAN MASYARAKAT	
			Meningkatnya Kualitas pelayanan dalam pencegahan dan pengendalian penyakit	Pravelensi Merokok Pada Penduduk 10-21 Tahun (%)	1.02.02 – PROGRAM PEMENUHAN UPAYA KESEHATAN PERORANGAN DAN UPAYA KESEHATAN MASYARAKAT	
			Meningkatkan Fasilitas Kesehatan yang Bermutu	Presentase Rumah Sakit Pemerintah Terakreditasi Paripurna (%)	1.02.02 – PROGRAM PEMENUHAN UPAYA KESEHATAN PERORANGAN DAN UPAYA KESEHATAN MASYARAKAT	
			Meningkatnya Kualitas pelayanan kesehatan masyarakat	Persentase Desa/Kalurahan Sanitasi Total Berbasis Masyarakat (%)	1.02.02 – PROGRAM PEMENUHAN UPAYA KESEHATAN PERORANGAN DAN UPAYA KESEHATAN MASYARAKAT	
			Meningkatnya Kualitas pelayanan dalam pencegahan dan pengendalian penyakit	Prevalensi depresi di umur lebih dari 15 tahun (%)	1.02.02 – PROGRAM PEMENUHAN UPAYA KESEHATAN PERORANGAN DAN UPAYA KESEHATAN MASYARAKAT	
			Meningkatnya Kualitas dan akses pelayanan Kesehatan di fasilitas kesehatan	Proporsi fasyankes terintegrasi Sistem Informasi Kesehatan Nasional (%)	1.02.02 – PROGRAM PEMENUHAN UPAYA KESEHATAN PERORANGAN DAN UPAYA KESEHATAN MASYARAKAT	
			Meningkatnya Kualitas pelayanan dalam pencegahan dan pengendalian penyakit	Angka Keberhasilan Pengobatan Tuberkulosis (%)	1.02.02 – PROGRAM PEMENUHAN UPAYA KESEHATAN PERORANGAN DAN UPAYA KESEHATAN MASYARAKAT	

			Meningkatnya Kualitas pelayanan Kesehatan masyarakat		Jumlah Kematian Balita (Angka)	1.02.02 – PROGRAM PEMENUHAN UPAYA KESEHATAN PERORANGAN DAN UPAYA KESEHATAN MASYARAKAT	
					Persentase Puskesmas yang memiliki unit pelayanan Kesehatan tingkat Desa/ Kalurahan sesuai standar (%)	1.02.02 – PROGRAM PEMENUHAN UPAYA KESEHATAN PERORANGAN DAN UPAYA KESEHATAN MASYARAKAT	
					Presentase lanjut usia yang mandiri (%)	1.02.02 – PROGRAM PEMENUHAN UPAYA KESEHATAN PERORANGAN DAN UPAYA KESEHATAN MASYARAKAT	
			Meningkatkan Fasilitas Kesehatan yang bermutu		Rasio Tenaga Kesehatan dan Tenaga Medis terhadap populasi (Rasio)	1.02.02 – PROGRAM PEMENUHAN UPAYA KESEHATAN PERORANGAN DAN UPAYA KESEHATAN MASYARAKAT	
			Meningkatnya Kualitas pelayanan dalam pencegahan dan pengendalian penyakit		Cakupan Imunisasi Bayi Lengkap (%)	1.02.02 – PROGRAM PEMENUHAN UPAYA KESEHATAN PERORANGAN DAN UPAYA KESEHATAN MASYARAKAT	
			Meningkatnya Kualitas dan akses Pelayanan Kesehatan di fasilitas kesehatan		Tingkat Kepuasan Pasien terhadap layanan Kesehatan (%)	1.02.02 – PROGRAM PEMENUHAN UPAYA KESEHATAN PERORANGAN DAN UPAYA KESEHATAN MASYARAKAT	
					Persentase Fasilitas pelayanan Kesehatan yang terakreditasi paripurna (%)	1.02.02 – PROGRAM PEMENUHAN UPAYA KESEHATAN PERORANGAN DAN UPAYA KESEHATAN MASYARAKAT	
			Meningkatnya kualitas pelayanan kesehatan masyarakat		Proporsi penduduk dengan aktivitas fisik cukup (%)	1.02.02 – PROGRAM PEMENUHAN UPAYA KESEHATAN PERORANGAN DAN UPAYA KESEHATAN MASYARAKAT	
					Persentase Keluarga Berencana Pasca Persalinan (KBPP) (%)	1.02.02 – PROGRAM PEMENUHAN UPAYA KESEHATAN PERORANGAN DAN UPAYA KESEHATAN MASYARAKAT	
			Meningkatnya Kualitas dan akses pelayanan Kesehatan di fasilitas kesehatan		Cakupan kepesertaan jaminan Kesehatan nasional (JKN) (%)	1.02.02 – PROGRAM PEMENUHAN UPAYA KESEHATAN PERORANGAN DAN UPAYA KESEHATAN MASYARAKAT	
			Meningkatkan Fasilitas Kesehatan yang Bermutu	tersedianya Fasilitas Pelayanan Kesehatan untuk UKM dan UKP	Jumlah Alat Kesehatan/Alat Penunjang Medik Fasilitas Layanan Kesehatan yang terpelihara sesuai standar (Unit)	1.02.02.2.01 – Penyediaan Fasilitas Pelayanan Kesehatan untuk UKM dan UKP	

						Kewenangan Daerah Kabupaten/Kota
				Jumlah Alat Kesehatan/Alat Penunjang Medik Fasilitas Pelayanan Kesehatan yang disediakan (Unit)		1.02.02.2.01 – Penyediaan Fasilitas Pelayanan Kesehatan untuk UKM dan UKP Kewenangan Daerah Kabupaten/Kota
				Jumlah distribusi Alat Kesehatan, Obat, Bahan Habis Pakai, Bahan Medis Habis Pakai, Vaksin, Makanan ke Fasilitas Kesehatan (Paket)		1.02.02.2.01 – Penyediaan Fasilitas Pelayanan Kesehatan untuk UKM dan UKP Kewenangan Daerah Kabupaten/Kota
				Jumlah Keluarga yang Sudah Dikunjungi dan Diintervensi Masalah Kesehatannya oleh Tenaga Kesehatan Puskesmas (Keluarga)		1.02.02.2.01 – Penyediaan Fasilitas Pelayanan Kesehatan untuk UKM dan UKP Kewenangan Daerah Kabupaten/Kota
				Jumlah Obat, Bahan Habis Pakai, Bahan Medis Habis Pakai, Vaksin, Makanan dan Minuman di Fasilitas Kesehatan yang disediakan (Paket)		1.02.02.2.01 – Penyediaan Fasilitas Pelayanan Kesehatan untuk UKM dan UKP Kewenangan Daerah Kabupaten/Kota
				Jumlah Penyediaan dan Pemeliharaan Alat Uji dan Kalibrasi pada Unit Pemeliharaan Fasilitas Kesehatan Regional/ Regional Maintenance Center (Unit)		1.02.02.2.01 – Penyediaan Fasilitas Pelayanan Kesehatan untuk UKM dan UKP Kewenangan Daerah Kabupaten/Kota
				Jumlah Pusat Kesehatan Masyarakat (Puskesmas) yang dibangun (Unit)		1.02.02.2.01 – Penyediaan Fasilitas Pelayanan Kesehatan untuk UKM dan UKP Kewenangan Daerah Kabupaten/Kota
				Jumlah Puskesmas yang Ditingkatkan Sarana, Prasarana, Alat Kesehatan dan SDM agar sesuai standar (Unit)		1.02.02.2.01 – Penyediaan Fasilitas Pelayanan Kesehatan untuk UKM dan UKP Kewenangan Daerah Kabupaten/Kota
				Jumlah Sarana, Prasarana dan Alat Kesehatan yang telah dilakukan Rehabilitasi dan Pemeliharaan oleh Puskesmas (Unit)		1.02.02.2.01 – Penyediaan Fasilitas Pelayanan Kesehatan untuk UKM dan UKP Kewenangan Daerah Kabupaten/Kota
				Jumlah Pusat Kesehatan Masyarakat (Puskesmas) yang dibangun (Unit)		1.02.02.2.01.0002 – Pembangunan Puskesmas
				Jumlah Puskesmas yang ditingkatkan sarana, prasarana, alat kesehatan dan SDM agar sesuai standar (Unit)		1.02.02.2.01.0006 – Pengembangan Puskesmas
				Jumlah Sarana, Prasarana dan Alat Kesehatan yang telah		1.02.02.2.01.0009 – Rehabilitasi dan Pemeliharaan Puskesmas

					dilakukan rehabilitasi dan pemeliharaan oleh Puskesmas (Unit)		
					Jumlah Alat Kesehatan/Alat Penunjang Medik Fasilitas Pelayanan Kesehatan yang disediakan (Unit)	1.02.02.2.01.0014 – Pengadaan Alat Kesehatan/ Alat Penunjang Medik Fasilitas Pelayanan Kesehatan	
					Jumlah Penyediaan dan Pemeliharaan Alat Uji dan Kalibrasi pada Unit Pemeliharaan Fasilitas Kesehatan Regional (Regional Maintenance Center (Unit)	1.02.02.2.01.0015 – Pengadaan dan Pemeliharaan Alat Kalibrasi	
					Jumlah Alat Kesehatan/Alat Penunjang Medik Fasilitas Layanan Kesehatan yang terpelihara sesuai standar (Unit)	1.02.02.2.01.0020 – Pemeliharaan Rutin dan Berkala Alat Kesehatan/ Alat Penunjang Medik Fasilitas Pelayanan Kesehatan	
					Jumlah Obat, Bahan Habis Pakai, Bahan Medis Habis Pakai, Vaksin, Makanan dan Minuman di Fasilitas Kesehatan yang disediakan (Paket)	1.02.02.2.01.0023 – Pengadaan Obat, Bahan Habis Pakai, Bahan Medis Habis Pakai, Vaksin, Makanan dan Minuman di Fasilitas Kesehatan	
					Jumlah Keluarga yang Sudah Dikunjungi dan Diintervensi Masalah Kesehatannya oleh tenaga Kesehatan Puskesmas (Keluarga)	1.02.02.2.01.0024 – Pengelolaan Pelayanan Kesehatan Dasar melalui Pendekatan Keluarga	
					Jumlah distribusi Alat Kesehatan, Obat, Bahan Habis Pakai, Bahan Medis Habis Pakai, Vaksin, Makanan ke Fasilitas Kesehatan (Paket)	1.02.02.2.01.0026 – Distribusi Alat Kesehatan, Obat, Bahan Habis Pakai, Bahan Medis Habis Pakai, Vaksin, Makanan dan Minuman ke Fasilitas Kesehatan	
			Meningkatnya Kualitas Pelayanan Kesehatan masyarakat	Tersedianya Layanan Kesehatan untuk UKM dan UKP Rujukan	Jumlah Anak Usia Pendidikan Dasar yang Mendapatkan Pelayanan Kesehatan sesuai standar (orang)	1.02.02.2.02 – Penyediaan Layanan Kesehatan untuk UKM dan UKP Rujukan Tingkat Daerah Kabupaten/ Kota	
					Jumlah Balita yang Mendapatkan Pelayanan Kesehatan sesuai standar (Orang)	1.02.02.2.02 – Penyediaan Layanan Kesehatan untuk UKM dan UKP Rujukan Tingkat Daerah Kabupaten/ Kota	
			Meningkatnya Kualitas pelayanan dalam pencegahan dan pengendalian penyakit	Tersedianya Layanan Kesehatan untuk UKM dan UKP Rujukan	Jumlah Bayi Baru Lahir yang Mendapatkan Pelayanan Kesehatan sesuai standar (Orang)	1.02.02.2.02 – Penyediaan Layanan Kesehatan untuk UKM dan UKP Rujukan Tingkat Daerah Kabupaten/ Kota	
					Jumlah Dokumen Hasil Pelayanan Kesehatan Penyakit Menular dan Tidak Menular (Dokumen)	1.02.02.2.02 – Penyediaan Layanan Kesehatan untuk UKM dan UKP Rujukan Tingkat Daerah Kabupaten/ Kota	
					Jumlah Dokumen Hasil Pengelolaan Layanan Imunisasi (Dokumen)	1.02.02.2.02 – Penyediaan Layanan Kesehatan untuk UKM dan UKP Rujukan Tingkat Daerah Kabupaten/ Kota	

			Meningkatnya Kualitas pelayanan Kesehatan masyarakat	Tersedianya Layanan Kesehatan untuk UKM dan UKP Rujukan	Jumlah dokumen hasil pengelolaan pelayanan kelanjutusiaan (Dokumen)	1.02.02.2.02 – Penyediaan Layanan Kesehatan untuk UKM dan UKP Rujukan Tingkat Daerah Kabupaten/ Kota	
			Meningkatnya Kualitas pelayanan dalam pencegahan dan pengendalian penyakit	Tersedianya Layanan Kesehatan untuk UKM dan UKP Rujukan	Jumlah Dokumen Hasil Pengelolaan Pelayanan Kesehatan bagi Penduduk pada Kejadian Luar Biasa (KLB) sesuai standar (Dokumen)	1.02.02.2.02 – Penyediaan Layanan Kesehatan untuk UKM dan UKP Rujukan Tingkat Daerah Kabupaten/ Kota	
			Meningkatnya Kualitas pelayanan Kesehatan masyarakat	Tersedianya Layanan Kesehatan untuk UKM dan UKP Rujukan	Jumlah Dokumen Hasil Pengelolaan Pelayanan Kesehatan Gizi Masyarakat (Dokumen)	1.02.02.2.02 – Penyediaan Layanan Kesehatan untuk UKM dan UKP Rujukan Tingkat Daerah Kabupaten/ Kota	
			Meningkatnya Kualitas pelayanan dalam pencegahan dan pengendalian penyakit	Tersedianya Layanan Kesehatan untuk UKM dan UKP Rujukan	Jumlah dokumen hasil Pengelolaan Pelayanan Kesehatan Haji (Dokumen)	1.02.02.2.02 – Penyediaan Layanan Kesehatan untuk UKM dan UKP Rujukan Tingkat Daerah Kabupaten/ Kota	
			Meningkatnya Kualitas pelayanan Kesehatan masyarakat	Tersedianya Layanan Kesehatan untuk UKM dan UKP Rujukan	Jumlah Dokumen Hasil Pengelolaan Pelayanan Kesehatan Kerja dan Olahraga (Dokumen)	1.02.02.2.02 – Penyediaan Layanan Kesehatan untuk UKM dan UKP Rujukan Tingkat Daerah Kabupaten/ Kota	
					Jumlah Dokumen Hasil Pengelolaan Pelayanan Kesehatan Lingkungan (Dokumen)	1.02.02.2.02 – Penyediaan Layanan Kesehatan untuk UKM dan UKP Rujukan Tingkat Daerah Kabupaten/ Kota	
					Jumlah dokumen hasil pengelolaan pelayanan Kesehatan reproduksi (Dokumen)	1.02.02.2.02 – Penyediaan Layanan Kesehatan untuk UKM dan UKP Rujukan Tingkat Daerah Kabupaten/ Kota	
			Meningkatnya Kualitas dan akses Pelayanan Kesehatan di fasilitas kesehatan	Tersedianya Fasilitas pelayanan Kesehatan untuk UKM dan UKP	Jumlah Dokumen Hasil Pengelolaan Pelayanan Kesehatan Tradisional, Akupuntur, Asuhan Mandiri dan Tradisional Lainnya	1.02.02.2.02 – Penyediaan Layanan Kesehatan untuk UKM dan UKP Rujukan Tingkat Daerah Kabupaten/ Kota	
			Meningkatnya Kualitas pelayanan Kesehatan masyarakat	Tersedianya Layanan Kesehatan untuk UKM dan UKP Rujukan	Jumlah Dokumen Hasil Pengelolaan Promosi Kesehatan (Dokumen)	1.02.02.2.02 – Penyediaan Layanan Kesehatan untuk UKM dan UKP Rujukan Tingkat Daerah Kabupaten/ Kota	
			Meningkatnya Kualitas pelayanan dalam pencegahan dan pengendalian penyakit	Tersedianya Layanan Kesehatan untuk UKM dan UKP Rujukan	Jumlah Dokumen Hasil Pengelolaan Surveilans Kesehatan (Dokumen)	1.02.02.2.02 – Penyediaan Layanan Kesehatan untuk UKM dan UKP Rujukan Tingkat Daerah Kabupaten/ Kota	
			Meningkatnya Kualitas pelayanan Kesehatan masyarakat	Tersedianya Layanan Kesehatan untuk UKM dan UKP Rujukan	Jumlah dokumen hasil pengelolaan upaya Kesehatan ibu dan anak (Dokumen)	1.02.02.2.02 – Penyediaan Layanan Kesehatan untuk UKM dan UKP Rujukan Tingkat Daerah Kabupaten/ Kota	
					Jumlah Dokumen Hasil Penyelenggaraan Kabupaten/ Kota Sehat (Dokumen)	1.02.02.2.02 – Penyediaan Layanan Kesehatan untuk UKM dan UKP Rujukan Tingkat Daerah Kabupaten/ Kota	
					Jumlah Dokumen Operasional Pelayanan Fasilitas Kesehatan Lainnya (Dokumen)	1.02.02.2.02 – Penyediaan Layanan Kesehatan untuk UKM dan UKP Rujukan Tingkat Daerah Kabupaten/ Kota	

			Meningkatnya Kualitas pelayanan dalam pencegahan dan pengendalian penyakit	Tersedianya Layanan Kesehatan untuk UKM dan UKP Rujukan	<p>Jumlah Ibu Bersalin yang Mendapatkan Pelayanan Kesehatan sesuai standar (Orang)</p> <p>Jumlah Ibu Hamil yang Mendapatkan Pelayanan Kesehatan sesuai standar (Orang)</p> <p>Jumlah orang dengan HIV (ODHIV) yang mendapatkan pelayanan kesehatan sesuai standar (Orang)</p> <p>Jumlah Orang dengan Masalah Kejiwaan (ODMK) yang mendapatkan pelayanan Kesehatan (Orang)</p> <p>Jumlah orang dengan Tuberkulosis yang mendapatkan pelayanan kesehatan sesuai standar (Orang)</p> <p>Jumlah Orang Terduga Menderita HIV yang mendapatkan Pelayanan sesuai standar (Orang)</p> <p>Jumlah Orang Terduga Menderita Tuberkulosis yang mendapatkan pelayanan sesuai standar (Orang)</p> <p>Jumlah orang yang mendapatkan pelayanan Kesehatan malaria (Orang)</p>	<p>dan UKP Rujukan Tingkat Daerah Kabupaten/ Kota</p> <p>1.02.02.2.02 – Penyediaan Layanan Kesehatan untuk UKM dan UKP Rujukan Tingkat Daerah Kabupaten/ Kota</p> <p>1.02.02.2.02 – Penyediaan Layanan Kesehatan untuk UKM dan UKP Rujukan Tingkat Daerah Kabupaten/ Kota</p> <p>1.02.02.2.02 – Penyediaan Layanan Kesehatan untuk UKM dan UKP Rujukan Tingkat Daerah Kabupaten/ Kota</p> <p>1.02.02.2.02 – Penyediaan Layanan Kesehatan untuk UKM dan UKP Rujukan Tingkat Daerah Kabupaten/ Kota</p> <p>1.02.02.2.02 – Penyediaan Layanan Kesehatan untuk UKM dan UKP Rujukan Tingkat Daerah Kabupaten/ Kota</p> <p>1.02.02.2.02 – Penyediaan Layanan Kesehatan untuk UKM dan UKP Rujukan Tingkat Daerah Kabupaten/ Kota</p> <p>1.02.02.2.02 – Penyediaan Layanan Kesehatan untuk UKM dan UKP Rujukan Tingkat Daerah Kabupaten/ Kota</p>	
			Meningkatnya Kualitas pelayanan Kesehatan masyarakat	Tersedianya Layanan Kesehatan untuk UKM dan UKP Rujukan	<p>Jumlah Orang yang mendapatkan Pelayanan Kesehatan Orang dengan Gangguan Jiwa Berat sesuai standar (Orang)</p> <p>Jumlah Penderita Diabetes Melitus yang mendapatkan pelayanan Kesehatan sesuai standar (Orang)</p> <p>Jumlah Penderita Hipertensi yang mendapatkan pelayanan Kesehatan sesuai standar (Orang)</p> <p>Jumlah Penduduk Usia Lanjut yang mendapatkan pelayanan Kesehatan sesuai standar (Orang)</p>	<p>1.02.02.2.02 – Penyediaan Layanan Kesehatan untuk UKM dan UKP Rujukan Tingkat Daerah Kabupaten/ Kota</p> <p>1.02.02.2.02 – Penyediaan Layanan Kesehatan untuk UKM dan UKP Rujukan Tingkat Daerah Kabupaten/ Kota</p> <p>1.02.02.2.02 – Penyediaan Layanan Kesehatan untuk UKM dan UKP Rujukan Tingkat Daerah Kabupaten/ Kota</p> <p>1.02.02.2.02 – Penyediaan Layanan Kesehatan untuk UKM dan UKP Rujukan Tingkat Daerah Kabupaten/ Kota</p>	

			Meningkatnya Kualitas pelayanan dalam pencegahan dan pengendalian penyakit	Tersedianya Layanan Kesehatan untuk UKM dan UKP Rujukan	Jumlah Penduduk Usia Produktif yang mendapatkan pelayanan Kesehatan sesuai standar (Orang) Jumlah Penyalahguna NAPZA yang mendapatkan pelayanan Kesehatan (Orang)	1.02.02.2.02 – Penyediaan Layanan Kesehatan untuk UKM dan UKP Rujukan Tingkat Daerah Kabupaten/ Kota 1.02.02.2.02 – Penyediaan Layanan Kesehatan untuk UKM dan UKP Rujukan Tingkat Daerah Kabupaten/ Kota	
			Meningkatnya Kualitas pelayanan Kesehatan masyarakat	Tersedianya Layanan Kesehatan untuk UKM dan UKP Rujukan	Jumlah tatanan kawasan tanpa rokok yang tidak ditemukan aktifitas merokok (Tatanan) Jumlah Ibu Hamil yang Mendapatkan Pelayanan Kesehatan Sesuai Standar (Orang) Jumlah Ibu Bersalin yang Mendapatkan Pelayanan Kesehatan Sesuai Standar (Orang) Jumlah Bayi Baru Lahir yang Mendapatkan Pelayanan Kesehatan Sesuai Standar (Orang) Jumlah Balita yang Mendapatkan Pelayanan Kesehatan Sesuai Standar (Orang) Jumlah Anak Usia Pendidikan Dasar yang Mendapatkan Pelayanan Kesehatan Sesuai Standar (Orang)	1.02.02.2.02 – Penyediaan Layanan Kesehatan untuk UKM dan UKP Rujukan Tingkat Daerah Kabupaten/ Kota 1.02.02.2.02.0001 – Pengelolaan Pelayanan Kesehatan Ibu Hamil 1.02.02.2.02.0002 – Pengelolaan Pelayanan Kesehatan Ibu Bersalin 1.02.02.2.02.0003 – Pengelolaan Pelayanan Kesehatan Bayi Baru Lahir 1.02.02.2.02.0004 – Pengelolaan Pelayanan Kesehatan Balita 1.02.02.2.02.0005 – Pengelolaan Pelayanan Kesehatan pada Usia Pendidikan Dasar	
			Meningkatnya Kualitas pelayanan dalam pencegahan dan pengendalian penyakit	Tersedianya Layanan Kesehatan untuk UKM dan UKP Rujukan	Jumlah Penduduk Usia Produktif yang Mendapatkan Pelayanan Kesehatan Sesuai Standar (Orang)	1.02.02.2.02.0006 – Pengelolaan Pelayanan Kesehatan pada Usia Produktif	
			Meningkatnya Kualitas pelayanan Kesehatan masyarakat	Tersedianya Layanan Kesehatan untuk UKM dan UKP Rujukan	Jumlah Penduduk Usia Lanjut yang Mendapatkan Pelayanan Kesehatan Sesuai Standar (Orang)	1.02.02.2.02.0007 - Pengelolaan Pelayanan Kesehatan pada Usia Lanjut	
			Meningkatnya Kualitas pelayanan dalam pencegahan dan pengendalian penyakit	Tersedianya Layanan Kesehatan untuk UKM dan UKP Rujukan	Jumlah Penderita Hipertensi yang Mendapatkan Pelayanan Kesehatan Sesuai Standar (Orang) Jumlah Penderita Diabetes Melitus yang mendapatkan pelayanan Kesehatan sesuai standar (Orang)	1.02.02.2.02.0008 - Pengelolaan Pelayanan Kesehatan Penderita Hipertensi 1.02.02.2.02.0009 - Pengelolaan Pelayanan Kesehatan Penderita Diabetes Melitus	
					Jumlah Orang yang Mendapatkan Pelayanan Kesehatan Orang dengan Gangguan Jiwa Berat sesuai standar (Orang)	1.02.02.2.02.0010 - Pengelolaan Pelayanan Kesehatan Orang dengan Gangguan Jiwa Berat	

			Meningkatnya Kualitas pelayanan Kesehatan masyarakat	Tersedianya Layanan Kesehatan untuk UKM dan UKP Rujukan	Jumlah Orang Terduga Menderita Tuberkulosis yang mendapatkan pelayanan sesuai standar (orang) Jumlah Orang Terduga Menderita HIV yang mendapatkan pelayanan sesuai standar (Orang) Jumlah Dokumen Hasil Pengelolaan Pelayanan Kesehatan bagi penduduk pada kondisi Kejadian Luar Biasa (KLB) sesuai standar (Dokumen) Jumlah Dokumen Hasil Pengelolaan Pelayanan Kesehatan Gizi Masyarakat (Dokumen) Jumlah Dokumen Hasil Pengelolaan Pelayanan Kesehatan Kerja dan Olahraga (Dokumen) Jumlah Dokumen Hasil Pengelolaan Pelayanan Kesehatan Lingkungan (Dokumen) Jumlah Dokumen Hasil Pengelolaan Pelayanan Promosi Kesehatan Jumlah Dokumen Hasil Pengelolaan Pelayanan Kesehatan Tradisional, Akupuntur, Asuhan Mandiri dan Tradisional Lainnya	1.02.02.2.02.0011 - Pengelolaan Pelayanan Kesehatan Orang Terduga Tuberkulosis 1.02.02.2.02.0012 - Pengelolaan Pelayanan Kesehatan Orang dengan Risiko Terinfeksi HIV 1.02.02.2.02.0013 - Pengelolaan Pelayanan Kesehatan bagi Penduduk pada Kejadian Luar Biasa (KLB) 1.02.02.2.02.0015 - Pengelolaan Pelayanan Kesehatan Gizi Masyarakat 1.02.02.2.02.0016 - Pengelolaan Pelayanan Kesehatan Kerja dan Olahraga 1.02.02.2.02.0017 - Pengelolaan Pelayanan Kesehatan Lingkungan 1.02.02.2.02.0018 - Pengelolaan Pelayanan Promosi Kesehatan 1.02.02.2.02.0019 - Pengelolaan Pelayanan Kesehatan Tradisional, Akupuntur, Asuhan Mandiri dan Tradisional Lainnya	
			Meningkatnya Kualitas dan akses Pelayanan Kesehatan di fasilitas Kesehatan	Tersedianya Fasilitas Pelayanan Kesehatan untuk UKM dan UKP			
			Meningkatnya Kualitas pelayanan dalam pencegahan dan pengendalian penyakit	Tersedianya Layanan Kesehatan untuk UKM dan UKP Rujukan	Jumlah Dokumen Hasil Pengelolaan Surveilans Kesehatan (Dokumen) Jumlah Orang dengan Masalah Kejiwaan (ODMK) yang Mendapatkan Pelayanan Kesehatan (Orang) Jumlah Penyalahguna NAPZA yang Mendapatkan Pelayanan Kesehatan (Orang) Jumlah Dokumen Hasil Pelayanan Kesehatan Penyakit Menular dan Tidak Menular (Dokumen)	1.02.02.2.02.0020 - Pengelolaan Surveilans Kesehatan 1.02.02.2.02.0021 - Pengelolaan Pelayanan Kesehatan Orang dengan Masalah Kesehatan Jiwa (ODMK) 1.02.02.2.02.0022 - Pengelolaan Pelayanan Kesehatan Jiwa dan NAPZA 1.02.02.2.02.0025 - Pelayanan Kesehatan Penyakit Menular dan Tidak Menular	
			Meningkatnya Kualitas pelayanan kesehatan masyarakat	Tersedianya Layanan Kesehatan untuk UKM dan UKP Rujukan	Jumlah Dokumen Hasil Penyelenggaraan Kabupaten/Kota Sehat (Dokumen)	1.02.02.2.02.0029 - Penyelenggaraan Kabupaten/Kota Sehat	

					Jumlah Dokumen Operasional Pelayanan Fasilitas Kesehatan Lainnya (Dokumen)	1.02.02.2.02.0034 - Operasional Pelayanan Fasilitas Kesehatan Lainnya	
			Meningkatnya Kualitas pelayanan dalam pencegahan dan pengendalian penyakit	Tersedianya Layanan Kesehatan untuk UKM dan UKP Rujukan	Jumlah orang dengan Tuberkulosis yang mendapatkan pelayanan kesehatan sesuai standar (Orang)	1.02.02.2.02.0040 - Pengelolaan pelayanan kesehatan orang dengan Tuberkulosis	
					Jumlah orang dengan HIV (ODHIV) yang mendapatkan pelayanan kesehatan sesuai standar (Orang)	1.02.02.2.02.0041 - Pengelolaan pelayanan kesehatan orang dengan HIV (ODHIV)	
					Jumlah orang yang mendapatkan pelayanan kesehatan malaria (Orang)	1.02.02.2.02.0042 - Pengelolaan pelayanan kesehatan Malaria	
			Meningkatnya Kualitas pelayanan kesehatan masyarakat	Tersedianya Layanan Kesehatan untuk UKM dan UKP Rujukan	Jumlah tatanan kawasan tanpa rokok yang tidak ditemukan aktifitas merokok (Tatanan)	1.02.02.2.02.0043 - Pengelolaan Kawasan tanpa rokok	
					Jumlah dokumen hasil pengelolaan pelayanan kesehatan reproduksi (Dokumen)	1.02.02.2.02.0044 - Pengelolaan Pelayanan Kesehatan Reproduksi	
					Jumlah dokumen hasil pengelolaan upaya kesehatan ibu dan anak (Dokumen)	1.02.02.2.02.0046 - Pengelolaan upaya kesehatan Ibu dan Anak	
					Jumlah dokumen hasil pengelolaan pelayanan kelanjutan (Dokumen)	1.02.02.2.02.0047 - Pengelolaan Pelayanan Kelanjutan	
			Meningkatnya Kualitas pelayanan dalam pencegahan dan pengendalian penyakit	Tersedianya Layanan Kesehatan untuk UKM dan UKP Rujukan	Jumlah Dokumen Hasil Pengelolaan Layanan Imunisasi (Dokumen)	1.02.02.2.02.0048 - Pengelolaan Layanan Imunisasi	
					Jumlah dokumen hasil Pengelolaan Pelayanan Kesehatan Haji (Dokumen)	1.02.02.2.02.0050 - Pengelolaan Pelayanan Kesehatan Haji	
			Meningkatnya Kualitas dan akses Pelayanan Kesehatan di fasilitas Kesehatan	Tersedianya Layanan Kesehatan untuk UKM dan UKP Rujukan	Jumlah Dokumen Hasil Pengelolaan Jaminan Kesehatan Masyarakat (Dokumen)	1.02.02.2.02 - Penyediaan Layanan Kesehatan untuk UKM dan UKP Rujukan Tingkat Daerah Kabupaten/Kota	
					Jumlah Dokumen hasil Pengelolaan layanan Rujukan dan Rujuk Balik di Fasilitas Pelayanan Kesehatan (Dokumen)	1.02.02.2.02 - Penyediaan Layanan Kesehatan untuk UKM dan UKP Rujukan Tingkat Daerah Kabupaten/Kota	
					Jumlah Dokumen Hasil Pengelolaan Upaya Pengurangan Risiko Krisis Kesehatan dan Pasca Krisis Kesehatan (Dokumen)	1.02.02.2.02 - Penyediaan Layanan Kesehatan untuk UKM dan UKP Rujukan Tingkat Daerah Kabupaten/Kota	

				Jumlah Fasilitas Kesehatan yang Terakreditasi di Kabupaten/Kota (Unit)	1.02.02.2.02 - Penyediaan Layanan Kesehatan untuk UKM dan UKP Rujukan Tingkat Daerah Kabupaten/Kota	
				Jumlah Fasilitas Pelayanan Kesehatan (Fasyankes) yang Melayani Konsultasi Jarak Jauh antar Fasyankes Melalui Pelayanan Telemedicine untuk Mendapatkan Akses Pelayanan Kesehatan yang Berkualitas (Unit)	1.02.02.2.02 - Penyediaan Layanan Kesehatan untuk UKM dan UKP Rujukan Tingkat Daerah Kabupaten/Kota	
				Jumlah Public Safety Center (PSC 119) Tersediaan, Terkelolaan dan Terintegrasi Dengan Rumah Sakit Dalam Satu Sistem Penanganan Gawat Darurat Terpadu (SPGDT) (Unit)	1.02.02.2.02 - Penyediaan Layanan Kesehatan untuk UKM dan UKP Rujukan Tingkat Daerah Kabupaten/Kota	
				Jumlah Dokumen Hasil Pengelolaan Upaya Pengurangan Risiko Krisis Kesehatan dan Pasca Krisis Kesehatan (Dokumen)	1.02.02.2.02.0024 - Pengelolaan Upaya Pengurangan Risiko Krisis Kesehatan dan Pasca Krisis Kesehatan	
				Jumlah Dokumen Hasil Pengelolaan Jaminan Kesehatan Masyarakat (Dokumen)	1.02.02.2.02.0026 - Pengelolaan Jaminan Kesehatan Masyarakat	
				Jumlah Fasilitas Pelayanan Kesehatan (Fasyankes) yang Melayani Konsultasi Jarak Jauh antar Fasyankes Melalui Pelayanan Telemedicine untuk Mendapatkan Akses Pelayanan Kesehatan yang Berkualitas (Unit)	1.02.02.2.02.0030 - Penyediaan Telemedicine di Fasilitas Pelayanan Kesehatan	
				Jumlah Fasilitas Kesehatan yang Terakreditasi di Kabupaten/Kota (Unit)	1.02.02.2.02.0035 - Pelaksanaan Akreditasi Fasilitas Kesehatan di Kabupaten/Kota	
				Jumlah Public Safety Center (PSC 119) Tersediaan, Terkelolaan dan Terintegrasi Dengan Rumah Sakit Dalam Satu Sistem Penanganan Gawat Darurat Terpadu (SPGDT) (Unit)	1.02.02.2.02.0038 - Penyediaan dan Pengelolaan Sistem Penanganan Gawat Darurat Terpadu (SPGDT)	
				Jumlah Dokumen hasil Pengelolaan layanan Rujukan dan Rujuk Balik di Fasilitas Pelayanan Kesehatan (Dokumen)	1.02.02.2.02.0049 - Pengelolaan layanan rujukan dan rujuk balik	

			Meningkatkan Fasilitas Kesehatan Yang Bermutu	terbitnya Izin Rumah Sakit Kelas C, D dan Fasilitas Pelayanan Kesehatan yang Melakukan Peningkatan Tata Kelola Sesuai Standar	Jumlah Fasilitas Kesehatan yang Dilakukan Pengukuran Indikator Nasional Mutu (INM) Pelayanan kesehatan (Unit)	1.02.02.2.04 - Penerbitan Izin Rumah Sakit Kelas C, D dan Fasilitas Pelayanan Kesehatan Tingkat Daerah Kabupaten/Kota	
					Jumlah Rumah Sakit Kelas C, D dan Fasilitas Pelayanan Kesehatan yang Dikendalikan, Diawasi dan Ditindaklanjuti Perizinannya (Unit)	1.02.02.2.04 - Penerbitan Izin Rumah Sakit Kelas C, D dan Fasilitas Pelayanan Kesehatan Tingkat Daerah Kabupaten/Kota	
					Jumlah Rumah Sakit Kelas C, D dan Fasilitas Pelayanan Kesehatan yang Dikendalikan, Diawasi dan Ditindaklanjuti Perizinannya (Unit)	1.02.02.2.04.0001 - Pengendalian dan Pengawasan serta Tindak Lanjut Pengawasan Perizinan Rumah Sakit Kelas C, D dan Fasilitas Pelayanan Kesehatan Lainnya	
					Jumlah Fasilitas Kesehatan yang Dilakukan Pengukuran Indikator Nasional Mutu (INM) Pelayanan kesehatan (Unit)	1.02.02.2.04.0003 - Peningkatan Mutu Pelayanan Fasilitas Kesehatan	
			Meningkatnya Ketersediaan SDM sesuai standar		Presentase Rumah Sakit Pemerintah dengan Dokter Spesialis Sesuai Standar (%)	1.02.03 - PROGRAM PENINGKATAN KAPASITAS SUMBER DAYA MANUSIA KESEHATAN	
					Persentase Puskesmas dengan Sumber Daya Manusia Kesehatan Sesuai Standar (%)	1.02.03 - PROGRAM PENINGKATAN KAPASITAS SUMBER DAYA MANUSIA KESEHATAN	
				Terbitnya Izin Praktik Tenaga Kesehatan	Jumlah Dokumen Hasil Pengendalian Perizinan Praktik Tenaga Kesehatan (Dokumen)	1.02.03.2.01 - Pemberian Izin Praktik Tenaga Kesehatan di Wilayah Kabupaten/Kota	
					Jumlah Dokumen Hasil Pengendalian Perizinan Praktik Tenaga Kesehatan (Dokumen)	1.02.03.2.01.0001 - Pengendalian Perizinan Praktik Tenaga Kesehatan	
				Dokumen Kebutuhan dan Pendayagunaan Sumber Daya Manusia Kesehatan untuk UKP dan UKM	Jumlah Dokumen Hasil Pembinaan dan Pengawasan Sumber Daya Manusia Kesehatan (Dokumen)	1.02.03.2.02 - Perencanaan Kebutuhan dan Pendayagunaan Sumber Daya Manusia Kesehatan untuk UKP dan UKM di Wilayah Kabupaten/Kota	
					Jumlah Dokumen Hasil Perencanaan dan Distribusi serta Pemerataan Sumber Daya Manusia Kesehatan (Dokumen)	1.02.03.2.02 - Perencanaan Kebutuhan dan Pendayagunaan Sumber Daya Manusia Kesehatan untuk UKP dan UKM di Wilayah Kabupaten/Kota	
					Jumlah Dokumen Hasil Perencanaan dan Distribusi serta Pemerataan Sumber Daya Manusia Kesehatan (Dokumen)	1.02.03.2.02.0001 - Perencanaan dan Distribusi serta Pemerataan Sumber Daya Manusia Kesehatan	

				Jumlah Dokumen Hasil Pembinaan dan Pengawasan Sumber Daya Manusia Kesehatan (Dokumen)	1.02.03.2.02.0003 - Pembinaan dan Pengawasan Sumber Daya Manusia Kesehatan	
			Terlaksananya Pengembangan Mutu dan Peningkatan Kompetensi Teknis Sumber Daya Manusia Kesehatan Tingkat Daerah Kabupaten/Kota	Jumlah Sumber Daya Manusia Kesehatan Tingkat Daerah Kabupaten/Kota yang Ditingkatkan Mutu dan Kompetensinya (Orang)	1.02.03.2.03 - Pengembangan Mutu dan Peningkatan Kompetensi Teknis Sumber Daya Manusia Kesehatan Tingkat Daerah Kabupaten/Kota	
				Jumlah Sumber Daya Manusia Kesehatan Tingkat Daerah Kabupaten/Kota yang Ditingkatkan Mutu dan Kompetensinya (Orang)	1.02.03.2.03.0001 - Pengembangan Mutu dan Peningkatan Kompetensi Teknis Sumber Daya Manusia Kesehatan Tingkat Daerah Kabupaten/Kota	
		Terselenggaranya sediaan farmasi, alat kesehatan dan makanan minuman di masyarakat		Persentase Apotek dan Toko Obat yang Mampu Memelihara Persyaratan Perizinan (%)	1.02.04 - PROGRAM SEDIAAN FARMASI, ALAT KESEHATAN DAN MAKANAN MINUMAN	
				Persentase Sarana Izin Industri Rumah Tangga Pangan yang Memenuhi Ketentuan (%)	1.02.04 - PROGRAM SEDIAAN FARMASI, ALAT KESEHATAN DAN MAKANAN MINUMAN	
				Persentase Pangan Industri Rumah Tangga yang Aman dan Bermutu (%)	1.02.04 - PROGRAM SEDIAAN FARMASI, ALAT KESEHATAN DAN MAKANAN MINUMAN	
				Persentase Rekomendasi Hasil Pengawasan Kesediaan Farmasi dan Pangan Olahan dari Lintas Sektor yang Ditindaklanjuti Oleh Pemerintah Daerah (%)	1.02.04 - PROGRAM SEDIAAN FARMASI, ALAT KESEHATAN DAN MAKANAN MINUMAN	
				Persentase Tempat Pengelolaan Pangan Memenuhi Syarat (%)	1.02.04 - PROGRAM SEDIAAN FARMASI, ALAT KESEHATAN DAN MAKANAN MINUMAN	
		Terlaksananya Pengendalian dan Pengawasan serta Tindak Lanjut Pengawasan Perizinan Apotek, Toko Obat, Toko Alat Kesehatan, dan Optikal, Usaha Mikro Obat Tradisional (UMOT)		Jumlah Dokumen Hasil Pengendalian dan Pengawasan serta Tindak Lanjut Pengawasan Perizinan Apotek, Toko Obat, Toko Alat Kesehatan, dan Optikal, Usaha Mikro Obat Tradisional (UMOT) (Dokumen)	1.02.04.2.01 - Pemberian Izin Apotek, Toko Obat, Toko Alat Kesehatan dan Optikal, Usaha Mikro Obat Tradisional (UMOT)	
				Jumlah Dokumen Hasil Pengendalian dan Pengawasan serta Tindak Lanjut Pengawasan Perizinan Apotek, Toko Obat, Toko Alat Kesehatan, dan Optikal, Usaha Mikro Obat Tradisional (UMOT) (Dokumen)	1.02.04.2.01.0001 - Pengendalian dan Pengawasan serta Tindak Lanjut Pengawasan Perizinan Apotek, Toko Obat, Toko Alat Kesehatan, dan Optikal, Usaha Mikro Obat Tradisional (UMOT)	

				<p>Terlaksananya Pengendalian dan Pengawasan serta Tindak Lanjut Pengawasan Sertifikat Produksi Pangan Industri Rumah Tangga dan Nomor P-IRT sebagai Izin Produksi, untuk Produk Makanan Minuman Tertentu yang Dapat Diproduksi oleh Industri Rumah Tangga</p>	<p>Jumlah Dokumen Hasil Pengendalian dan Pengawasan serta Tindak Lanjut Pengawasan Sertifikat Produksi Pangan Industri Rumah Tangga dan Nomor P-IRT sebagai Izin Produksi, untuk Produk Makanan Minuman Tertentu yang Dapat Diproduksi oleh Industri Rumah Tangga (Dokumen)</p>	<p>1.02.04.2.03 - Penerbitan Sertifikat Produksi Pangan Industri Rumah Tangga dan Nomor P-IRT sebagai Izin Produksi, untuk Produk Makanan Minuman Tertentu yang Dapat Diproduksi oleh Industri Rumah Tangga</p>	
					<p>Jumlah Dokumen Hasil Pengendalian dan Pengawasan serta Tindak Lanjut Pengawasan Sertifikat Produksi Pangan Industri Rumah Tangga dan Nomor P-IRT sebagai Izin Produksi, untuk Produk Makanan Minuman Tertentu yang Dapat Diproduksi oleh Industri Rumah Tangga (Dokumen)</p>	<p>1.02.04.2.03.0001 - Pengendalian dan Pengawasan serta Tindak Lanjut Pengawasan Sertifikat Produksi Pangan Industri Rumah Tangga dan Nomor P-IRT sebagai Izin Produksi, untuk Produk Makanan Minuman Tertentu yang Dapat Diproduksi oleh Industri Rumah Tangga</p>	
				<p>Terlaksananya Pengendalian dan Pengawasan serta Tindak Lanjut Pengawasan Penerbitan Sertifikat Laik Higiene Sanitasi Tempat Pengelolaan Makanan (TPM) antara lain Jasa Boga, Rumah Makan/Restoran dan Depot Air Minum (DAM)</p>	<p>Jumlah Dokumen Hasil Pengendalian dan Pengawasan serta Tindak Lanjut Pengawasan Penerbitan Sertifikat Laik Higiene Sanitasi Tempat Pengelolaan Makanan (TPM) antara lain Jasa Boga, Rumah Makan/Restoran dan Depot Air Minum (DAM) (Dokumen)</p>	<p>1.02.04.2.04 - Penerbitan Sertifikat Laik Higiene Sanitasi Tempat Pengelolaan Makanan (TPM) antara lain Jasa Boga, Rumah Makan/Restoran dan Depot Air Minum (DAM)</p>	
					<p>Jumlah Dokumen Hasil Pengendalian dan Pengawasan serta Tindak Lanjut Pengawasan Penerbitan Sertifikat Laik Higiene Sanitasi Tempat Pengelolaan Makanan (TPM) antara lain Jasa Boga, Rumah Makan/Restoran dan Depot Air Minum (DAM) (Dokumen)</p>	<p>1.02.04.2.04.0001 - Pengendalian dan Pengawasan serta Tindak Lanjut Pengawasan Penerbitan Sertifikat Laik Higiene Sanitasi Tempat Pengelolaan Makanan (TPM) antara lain Jasa Boga, Rumah Makan/Restoran dan Depot Air Minum (DAM)</p>	
				<p>Terlaksananya Pengendalian dan Pengawasan serta Tindak Lanjut Penerbitan Stiker Pembinaan pada Makanan</p>	<p>Jumlah Dokumen Hasil Pengendalian dan Pengawasan serta Tindak Lanjut Penerbitan Stiker Pembinaan pada Makanan Jajanan dan Sentra Makanan Jajanan (Dokumen)</p>	<p>1.02.04.2.05 - Penerbitan Stiker Pembinaan pada Makanan Jajanan dan Sentra Makanan Jajanan</p>	

			Jajanan dan Sentra Makanan Jajanan	Jumlah Dokumen Hasil Pengendalian dan Pengawasan serta Tindak Lanjut Penerbitan Stiker Pembinaan pada Makanan Jajanan dan Sentra Makanan Jajanan (Dokumen)	1.02.04.2.05.0001 - Pengendalian dan Pengawasan serta Tindak Lanjut Penerbitan Stiker Pembinaan pada Makanan Jajanan dan Sentra Makanan Jajanan	
			Terlaksananya Pemeriksaan Post Market pada Produk dan Sarana Produksi Makanan-Minuman Industri Rumah Tangga Beredar dan Pengawasan serta Tindak Lanjut Pengawasan	Jumlah Produk dan Sarana Produksi Makanan-Minuman Industri Rumah Tangga Beredar yang Dilakukan Pemeriksaan Post Market dalam rangka Tindak Lanjut Pengawasan (Unit)	1.02.04.2.06 - Pemeriksaan dan Tindak Lanjut Hasil Pemeriksaan Post Market pada Produksi dan Produk Makanan Minuman Industri Rumah Tangga	
				Jumlah Produk dan Sarana Produksi Makanan-Minuman Industri Rumah Tangga Beredar yang Dilakukan Pemeriksaan Post Market dalam rangka Tindak Lanjut Pengawasan (Unit)	1.02.04.2.06.0001 - Pemeriksaan Post Market pada Produk Makanan-Minuman Industri Rumah Tangga yang Beredar dan Pengawasan serta Tindak Lanjut Pengawasan	
		Penduduk menerapkan Perilaku Hidup Sehat		Persentase Penduduk Menerapkan Perilaku Hidup Sehat (%)	1.02.05 - PROGRAM PEMBERDAYAAN MASYARAKAT BIDANG KESEHATAN	
			Terlaksananya Peningkatan Upaya Promosi Kesehatan, Advokasi, Kemitraan dan Pemberdayaan Masyarakat		Jumlah Dokumen Promosi Kesehatan, Advokasi, Kemitraan dan Pemberdayaan Masyarakat (Dokumen)	1.02.05.2.01 - Advokasi, Pemberdayaan, Kemitraan, Peningkatan Peran serta Masyarakat dan Lintas Sektor Tingkat Daerah Kabupaten/Kota
					Jumlah Dokumen Promosi Kesehatan, Advokasi, Kemitraan dan Pemberdayaan Masyarakat (Dokumen)	1.02.05.2.01.0001 - Peningkatan Upaya Promosi Kesehatan, Advokasi, Kemitraan dan Pemberdayaan Masyarakat
		Terselenggaranya Promosi Kesehatan dan Gerakan Hidup Bersih dan Sehat		Jumlah Dokumen Hasil Penyelenggaraan Promosi Kesehatan dan Gerakan Hidup Bersih dan Sehat (Dokumen)	1.02.05.2.02 - Pelaksanaan Sehat dalam rangka Promotif Preventif Tingkat Daerah Kabupaten/Kota	
					Jumlah Dokumen Hasil Penyelenggaraan Promosi Kesehatan dan Gerakan Hidup Bersih dan Sehat (Dokumen)	1.02.05.2.02.0001 - Penyelenggaraan Promosi Kesehatan dan Gerakan Hidup Bersih dan Sehat
			Terlaksananya Bimbingan Teknis dan Supervisi Upaya Kesehatan Bersumber Daya Masyarakat (UKBM)	Jumlah Dokumen Hasil Bimbingan Teknis dan Supervisi Upaya Kesehatan Bersumber Daya Masyarakat (UKBM) (Dokumen)	1.02.05.2.03 - Pengembangan dan Pelaksanaan Upaya Kesehatan Bersumber Daya Masyarakat (UKBM) Tingkat Daerah Kabupaten/Kota	

					Jumlah Dokumen Hasil Bimbingan Teknis dan Supervisi Upaya Kesehatan Bersumber Daya Masyarakat (UKBM) (Dokumen)	1.02.05.2.03.0001 - Bimbingan Teknis dan Supervisi Pengembangan dan Pelaksanaan Upaya Kesehatan Bersumber Daya Masyarakat (UKBM)	
			Terwujudnya pemanfaatan ragam budaya berbasis masyarakat dalam rangka peningkatan pelestarian budaya dan kesejahteraan warga di Bidang kesehatan		Persentase pelayanan Kesehatan tradisional di Kabupaten Gunungkidul (%)	2.22.08 - PROGRAM PENYELENGGARAAN KEISTIMEWAAN YOGYAKARTA URUSAN KEBUDAYAAN	
			Peningkatan kualitas layanan publik	Jumlah Dokumen Hasil Implementasi Budaya Pemerintahan Kabupaten/Kota	Jumlah Pelayanan Kesehatan Tradisional (Unit)	2.22.08.5.06 - Pengembangan Kearifan Lokal dan Potensi Budaya	
					Jumlah Pelayanan Kesehatan Tradisional (Unit)	2.22.08.5.06.0004 - Peningkatan Pelayanan Kesehatan Tradisional	
			Peningkatan kualitas layanan publik	Inovasi Layanan Publik	Persentase Capaian Implementasi Inovasi Layanan Publik (%)	4.01.04 - PROGRAM PENYELENGGARAAN KEISTIMEWAAN YOGYAKARTA URUSAN KELEMBAGAAN DAN KETATALAKSANAAN	
					Jumlah Dokumen Hasil Implementasi Budaya Pemerintahan Kabupaten/Kota (Dokumen)	4.01.04.5.02 - Peningkatan Budaya Pemerintahan	
					Jumlah Dokumen Hasil Implementasi Budaya Pemerintahan Kabupaten/Kota (Dokumen)	4.01.04.5.02.0001 - Implementasi Budaya Pemerintahan Kabupaten/Kota	
1.02.0.00.0.00.01.0001 - UPT Puskesmas Nglipar I							
- Terwujudnya Peningkatan Kualitas Kesehatan bagi Seluruh Masyarakat Tanpa Terkecuali	Meningkatnya derajat kesehatan masyarakat	Kualitas dan akses pelayanan kesehatan meningkat	Meningkatnya tata kelola pemerintahan perangkat daerah di wilayah kerja Puskesmas Nglipar I		Indeks Kepuasan Masyarakat (Indeks)	1.02.01 - PROGRAM PENUNJANG URUSAN PEMERINTAHAN DAERAH KABUPATEN/KOTA	
				Dokumen Administrasi Umum	Jumlah Laporan Penyelenggaraan Rapat Koordinasi dan Konsultasi SKPD (Laporan)	1.02.01.2.06 - Administrasi Umum Perangkat Daerah	
					Jumlah Laporan Penyelenggaraan Rapat Koordinasi dan Konsultasi SKPD (Laporan)	1.02.01.2.06.0009 - Penyelenggaraan Rapat Koordinasi dan Konsultasi SKPD	
				Dokumen Indeks Kepuasan Masyarakat BLUD	Jumlah BLUD yang Menyediakan Pelayanan dan Penunjang Pelayanan (Unit Kerja)	1.02.01.2.10 - Peningkatan Pelayanan BLUD	

				Jumlah BLUD yang Menyediakan Pelayanan dan Penunjang Pelayanan (Unit Kerja)	1.02.01.2.10.0001 - Pelayanan dan Penunjang Pelayanan BLUD	
		Meningkatnya Kualitas pelayanan kesehatan di Wilayah Kerja UPT Puskesmas Nglipar I		Persentase capaian penerima layanan dasar (%)	1.02.02 - PROGRAM PEMENUHAN UPAYA KESEHATAN PERORANGAN DAN UPAYA KESEHATAN MASYARAKAT	
		Tersedianya Layanan Kesehatan untuk UKM dan UKP Rujukan		Jumlah Anak Usia Pendidikan Dasar yang Mendapatkan Pelayanan Kesehatan Sesuai Standar (Orang)	1.02.02.2.02 - Penyediaan Layanan Kesehatan untuk UKM dan UKP Rujukan Tingkat Daerah Kabupaten/Kota	
				Jumlah Dokumen Hasil Pelayanan Kesehatan Penyakit Menular dan Tidak Menular (Dokumen)	1.02.02.2.02 - Penyediaan Layanan Kesehatan untuk UKM dan UKP Rujukan Tingkat Daerah Kabupaten/Kota	
				Jumlah Dokumen Hasil Pengelolaan Layanan Imunisasi (Dokumen)	1.02.02.2.02 - Penyediaan Layanan Kesehatan untuk UKM dan UKP Rujukan Tingkat Daerah Kabupaten/Kota	
				Jumlah dokumen hasil pengelolaan pelayanan kelanjutusiaan (Dokumen)	1.02.02.2.02 - Penyediaan Layanan Kesehatan untuk UKM dan UKP Rujukan Tingkat Daerah Kabupaten/Kota	
				Jumlah Dokumen Hasil Pengelolaan Pelayanan Kesehatan Gizi Masyarakat (Dokumen)	1.02.02.2.02 - Penyediaan Layanan Kesehatan untuk UKM dan UKP Rujukan Tingkat Daerah Kabupaten/Kota	
				Jumlah Dokumen Hasil Pengelolaan Pelayanan Kesehatan Kerja dan Olahraga (Dokumen)	1.02.02.2.02 - Penyediaan Layanan Kesehatan untuk UKM dan UKP Rujukan Tingkat Daerah Kabupaten/Kota	
				Jumlah Dokumen Hasil Pengelolaan Pelayanan Kesehatan Lingkungan (Dokumen)	1.02.02.2.02 - Penyediaan Layanan Kesehatan untuk UKM dan UKP Rujukan Tingkat Daerah Kabupaten/Kota	
				Jumlah dokumen hasil pengelolaan pelayanan kesehatan reproduksi (Dokumen)	1.02.02.2.02 - Penyediaan Layanan Kesehatan untuk UKM dan UKP Rujukan Tingkat Daerah Kabupaten/Kota	
				Jumlah Dokumen Hasil Pengelolaan Surveilans Kesehatan (Dokumen)	1.02.02.2.02 - Penyediaan Layanan Kesehatan untuk UKM dan UKP Rujukan Tingkat Daerah Kabupaten/Kota	
				Jumlah dokumen hasil pengelolaan upaya kesehatan ibu dan anak (Dokumen)	1.02.02.2.02 - Penyediaan Layanan Kesehatan untuk UKM dan UKP Rujukan Tingkat Daerah Kabupaten/Kota	

				Jumlah Dokumen Operasional Pelayanan Puskesmas (Dokumen)	1.02.02.2.02 - Penyediaan Layanan Kesehatan untuk UKM dan UKP Rujukan Tingkat Daerah Kabupaten/Kota	
				Jumlah Ibu Hamil yang Mendapatkan Pelayanan Kesehatan Sesuai Standar (Orang)	1.02.02.2.02 - Penyediaan Layanan Kesehatan untuk UKM dan UKP Rujukan Tingkat Daerah Kabupaten/Kota	
				Jumlah Orang dengan Masalah Kejiwaan (ODMK) yang Mendapatkan Pelayanan Kesehatan (Orang)	1.02.02.2.02 - Penyediaan Layanan Kesehatan untuk UKM dan UKP Rujukan Tingkat Daerah Kabupaten/Kota	
				Jumlah Orang Terduga Menderita Tuberkulosis yang Mendapatkan Pelayanan Sesuai Standar (Orang)	1.02.02.2.02 - Penyediaan Layanan Kesehatan untuk UKM dan UKP Rujukan Tingkat Daerah Kabupaten/Kota	
				Jumlah orang yang mendapatkan pelayanan kesehatan malaria (Orang)	1.02.02.2.02 - Penyediaan Layanan Kesehatan untuk UKM dan UKP Rujukan Tingkat Daerah Kabupaten/Kota	
				Jumlah Orang yang Mendapatkan Pelayanan Kesehatan Orang dengan Gangguan Jiwa Berat Sesuai Standar (Orang)	1.02.02.2.02 - Penyediaan Layanan Kesehatan untuk UKM dan UKP Rujukan Tingkat Daerah Kabupaten/Kota	
				Jumlah Ibu Hamil yang Mendapatkan Pelayanan Kesehatan Sesuai Standar (Orang)	1.02.02.2.02.0001 - Pengelolaan Pelayanan Kesehatan Ibu Hamil	
				Jumlah Anak Usia Pendidikan Dasar yang Mendapatkan Pelayanan Kesehatan Sesuai Standar (Orang)	1.02.02.2.02.0005 - Pengelolaan Pelayanan Kesehatan pada Usia Pendidikan Dasar	
				Jumlah Orang yang Mendapatkan Pelayanan Kesehatan Orang dengan Gangguan Jiwa Berat Sesuai Standar (Orang)	1.02.02.2.02.0010 - Pengelolaan Pelayanan Kesehatan Orang dengan Gangguan Jiwa Berat	
				Jumlah Orang Terduga Menderita Tuberkulosis yang Mendapatkan Pelayanan Sesuai Standar (Orang)	1.02.02.2.02.0011 - Pengelolaan Pelayanan Kesehatan Orang Terduga Tuberkulosis	
				Jumlah Dokumen Hasil Pengelolaan Pelayanan Kesehatan Gizi Masyarakat (Dokumen)	1.02.02.2.02.0015 - Pengelolaan Pelayanan Kesehatan Gizi Masyarakat	

				Jumlah Dokumen Hasil Pengelolaan Pelayanan Kesehatan Kerja dan Olahraga (Dokumen)	1.02.02.2.02.0016 - Pengelolaan Pelayanan Kesehatan Kerja dan Olahraga	
				Jumlah Dokumen Hasil Pengelolaan Pelayanan Kesehatan Lingkungan (Dokumen)	1.02.02.2.02.0017 - Pengelolaan Pelayanan Kesehatan Lingkungan	
				Jumlah Dokumen Hasil Pengelolaan Surveilans Kesehatan (Dokumen)	1.02.02.2.02.0020 - Pengelolaan Surveilans Kesehatan	
				Jumlah Orang dengan Masalah Kejiwaan (ODMK) yang Mendapatkan Pelayanan Kesehatan (Orang)	1.02.02.2.02.0021 - Pengelolaan Pelayanan Kesehatan Orang dengan Masalah Kesehatan Jiwa (ODMK)	
				Jumlah Dokumen Hasil Pelayanan Kesehatan Penyakit Menular dan Tidak Menular (Dokumen)	1.02.02.2.02.0025 - Pelayanan Kesehatan Penyakit Menular dan Tidak Menular	
				Jumlah Dokumen Operasional Pelayanan Puskesmas (Dokumen)	1.02.02.2.02.0033 - Operasional Pelayanan Puskesmas	
				Jumlah orang yang mendapatkan pelayanan kesehatan malaria (Orang)	1.02.02.2.02.0042 - Pengelolaan pelayanan kesehatan Malaria	
				Jumlah dokumen hasil pengelolaan pelayanan kesehatan reproduksi (Dokumen)	1.02.02.2.02.0044 - Pengelolaan Pelayanan Kesehatan Reproduksi	
				Jumlah dokumen hasil pengelolaan upaya kesehatan ibu dan anak (Dokumen)	1.02.02.2.02.0046 - Pengelolaan upaya kesehatan Ibu dan Anak	
				Jumlah dokumen hasil pengelolaan pelayanan kelanjutan (Dokumen)	1.02.02.2.02.0047 - Pengelolaan Pelayanan Kelanjutan	
				Jumlah Dokumen Hasil Pengelolaan Layanan Imunisasi (Dokumen)	1.02.02.2.02.0048 - Pengelolaan Layanan Imunisasi	
			Meningkatnya penerapan perilaku hidup sehat di wilayah kerja UPT Puskesmas Nglipar I	Persentase Penduduk Menerapkan Perilaku Hidup Sehat (%)	1.02.05 - PROGRAM PEMBERDAYAAN MASYARAKAT BIDANG KESEHATAN	
			Terlaksananya Bimbingan Teknis dan Supervisi Upaya Kesehatan Bersumber Daya Masyarakat (UKBM)	Jumlah Dokumen Hasil Bimbingan Teknis dan Supervisi Upaya Kesehatan Bersumber Daya Masyarakat (UKBM) (Dokumen)	1.02.05.2.03 - Pengembangan dan Pelaksanaan Upaya Kesehatan Bersumber Daya Masyarakat (UKBM) Tingkat Daerah Kabupaten/Kota	

					Jumlah Dokumen Hasil Bimbingan Teknis dan Supervisi Upaya Kesehatan Bersumber Daya Masyarakat (UKBM) (Dokumen)	1.02.05.2.03.0001 - Bimbingan Teknis dan Supervisi Pengembangan dan Pelaksanaan Upaya Kesehatan Bersumber Daya Masyarakat (UKBM)	
1.02.0.00.0.00.01.0002 - UPT Puskesmas Nglipar II							
- Terwujudnya Peningkatan Kualitas Kesehatan bagi Seluruh Masyarakat Tanpa Terkecuali	Meningkatnya derajat kesehatan masyarakat	Kualitas dan akses pelayanan kesehatan meningkat	Meningkatnya tata kelola pemerintahan perangkat daerah di wilayah kerja Puskesmas Nglipar II		Indeks Kepuasan Masyarakat (Indeks)	1.02.01 - PROGRAM PENUNJANG URUSAN PEMERINTAHAN DAERAH KABUPATEN/KOTA	
				Dokumen Administrasi Umum	Jumlah Laporan Penyelenggaraan Rapat Koordinasi dan Konsultasi SKPD (Laporan)	1.02.01.2.06 - Administrasi Umum Perangkat Daerah	
					Jumlah Laporan Penyelenggaraan Rapat Koordinasi dan Konsultasi SKPD (Laporan)	1.02.01.2.06.0009 - Penyelenggaraan Rapat Koordinasi dan Konsultasi SKPD	
				Dokumen Indeks Kepuasan Masyarakat BLUD	Jumlah BLUD yang Menyediakan Pelayanan dan Penunjang Pelayanan (Unit Kerja)	1.02.01.2.10 - Peningkatan Pelayanan BLUD	
					Jumlah BLUD yang Menyediakan Pelayanan dan Penunjang Pelayanan (Unit Kerja)	1.02.01.2.10.0001 - Pelayanan dan Penunjang Pelayanan BLUD	
				Meningkatnya Kualitas pelayanan kesehatan di Wilayah Kerja Puskesmas Nglipar II		Persentase capaian penerima layanan dasar (%)	1.02.02 - PROGRAM PEMENUHAN UPAYA KESEHATAN PERORANGAN DAN UPAYA KESEHATAN MASYARAKAT
			Tersedianya Layanan Kesehatan untuk UKM dan UKP Rujukan	Jumlah Anak Usia Pendidikan Dasar yang Mendapatkan Pelayanan Kesehatan Sesuai Standar (Orang)	1.02.02.2.02 - Penyediaan Layanan Kesehatan untuk UKM dan UKP Rujukan Tingkat Daerah Kabupaten/Kota		
				Jumlah Dokumen Hasil Pelayanan Kesehatan Penyakit Menular dan Tidak Menular (Dokumen)	1.02.02.2.02 - Penyediaan Layanan Kesehatan untuk UKM dan UKP Rujukan Tingkat Daerah Kabupaten/Kota		
				Jumlah Dokumen Hasil Pengelolaan Layanan Imunisasi (Dokumen)	1.02.02.2.02 - Penyediaan Layanan Kesehatan untuk UKM dan UKP Rujukan Tingkat Daerah Kabupaten/Kota		
				Jumlah dokumen hasil pengelolaan pelayanan kelanjutan (Dokumen)	1.02.02.2.02 - Penyediaan Layanan Kesehatan untuk UKM dan UKP Rujukan Tingkat Daerah Kabupaten/Kota		

				Jumlah Dokumen Hasil Pengelolaan Pelayanan Kesehatan Gizi Masyarakat (Dokumen)	1.02.02.2.02 - Penyediaan Layanan Kesehatan untuk UKM dan UKP Rujukan Tingkat Daerah Kabupaten/Kota	
				Jumlah Dokumen Hasil Pengelolaan Pelayanan Kesehatan Kerja dan Olahraga (Dokumen)	1.02.02.2.02 - Penyediaan Layanan Kesehatan untuk UKM dan UKP Rujukan Tingkat Daerah Kabupaten/Kota	
				Jumlah Dokumen Hasil Pengelolaan Pelayanan Kesehatan Lingkungan (Dokumen)	1.02.02.2.02 - Penyediaan Layanan Kesehatan untuk UKM dan UKP Rujukan Tingkat Daerah Kabupaten/Kota	
				Jumlah dokumen hasil pengelolaan pelayanan kesehatan reproduksi (Dokumen)	1.02.02.2.02 - Penyediaan Layanan Kesehatan untuk UKM dan UKP Rujukan Tingkat Daerah Kabupaten/Kota	
				Jumlah Dokumen Hasil Pengelolaan Surveilans Kesehatan (Dokumen)	1.02.02.2.02 - Penyediaan Layanan Kesehatan untuk UKM dan UKP Rujukan Tingkat Daerah Kabupaten/Kota	
				Jumlah dokumen hasil pengelolaan upaya kesehatan ibu dan anak (Dokumen)	1.02.02.2.02 - Penyediaan Layanan Kesehatan untuk UKM dan UKP Rujukan Tingkat Daerah Kabupaten/Kota	
				Jumlah Dokumen Operasional Pelayanan Puskesmas (Dokumen)	1.02.02.2.02 - Penyediaan Layanan Kesehatan untuk UKM dan UKP Rujukan Tingkat Daerah Kabupaten/Kota	
				Jumlah Ibu Hamil yang Mendapatkan Pelayanan Kesehatan Sesuai Standar (Orang)	1.02.02.2.02 - Penyediaan Layanan Kesehatan untuk UKM dan UKP Rujukan Tingkat Daerah Kabupaten/Kota	
				Jumlah Orang dengan Masalah Kejiwaan (ODMK) yang Mendapatkan Pelayanan Kesehatan (Orang)	1.02.02.2.02 - Penyediaan Layanan Kesehatan untuk UKM dan UKP Rujukan Tingkat Daerah Kabupaten/Kota	
				Jumlah Orang Terduga Menderita Tuberkulosis yang Mendapatkan Pelayanan Sesuai Standar (Orang)	1.02.02.2.02 - Penyediaan Layanan Kesehatan untuk UKM dan UKP Rujukan Tingkat Daerah Kabupaten/Kota	
				Jumlah orang yang mendapatkan pelayanan kesehatan malaria (Orang)	1.02.02.2.02 - Penyediaan Layanan Kesehatan untuk UKM dan UKP Rujukan Tingkat Daerah Kabupaten/Kota	
				Jumlah Orang yang Mendapatkan Pelayanan Kesehatan Orang dengan	1.02.02.2.02 - Penyediaan Layanan Kesehatan untuk UKM dan UKP Rujukan Tingkat Daerah Kabupaten/Kota	

					Gangguan Jiwa Berat Sesuai Standar (Orang)		
					Jumlah Ibu Hamil yang Mendapatkan Pelayanan Kesehatan Sesuai Standar (Orang)	1.02.02.2.02.0001 - Pengelolaan Pelayanan Kesehatan Ibu Hamil	
					Jumlah Anak Usia Pendidikan Dasar yang Mendapatkan Pelayanan Kesehatan Sesuai Standar (Orang)	1.02.02.2.02.0005 - Pengelolaan Pelayanan Kesehatan pada Usia Pendidikan Dasar	
					Jumlah Orang yang Mendapatkan Pelayanan Kesehatan Orang dengan Gangguan Jiwa Berat Sesuai Standar (Orang)	1.02.02.2.02.0010 - Pengelolaan Pelayanan Kesehatan Orang dengan Gangguan Jiwa Berat	
					Jumlah Orang Terduga Menderita Tuberkulosis yang Mendapatkan Pelayanan Sesuai Standar (Orang)	1.02.02.2.02.0011 - Pengelolaan Pelayanan Kesehatan Orang Terduga Tuberkulosis	
					Jumlah Dokumen Hasil Pengelolaan Pelayanan Kesehatan Gizi Masyarakat (Dokumen)	1.02.02.2.02.0015 - Pengelolaan Pelayanan Kesehatan Gizi Masyarakat	
					Jumlah Dokumen Hasil Pengelolaan Pelayanan Kesehatan Kerja dan Olahraga (Dokumen)	1.02.02.2.02.0016 - Pengelolaan Pelayanan Kesehatan Kerja dan Olahraga	
					Jumlah Dokumen Hasil Pengelolaan Pelayanan Kesehatan Lingkungan (Dokumen)	1.02.02.2.02.0017 - Pengelolaan Pelayanan Kesehatan Lingkungan	
					Jumlah Dokumen Hasil Pengelolaan Surveilans Kesehatan (Dokumen)	1.02.02.2.02.0020 - Pengelolaan Surveilans Kesehatan	
					Jumlah Orang dengan Masalah Kejiwaan (ODMK) yang Mendapatkan Pelayanan Kesehatan (Orang)	1.02.02.2.02.0021 - Pengelolaan Pelayanan Kesehatan Orang dengan Masalah Kesehatan Jiwa (ODMK)	
					Jumlah Dokumen Hasil Pelayanan Kesehatan Penyakit Menular dan Tidak Menular (Dokumen)	1.02.02.2.02.0025 - Pelayanan Kesehatan Penyakit Menular dan Tidak Menular	
					Jumlah Dokumen Operasional Pelayanan Puskesmas (Dokumen)	1.02.02.2.02.0033 - Operasional Pelayanan Puskesmas	

					Jumlah orang yang mendapatkan pelayanan kesehatan malaria (Orang)	1.02.02.2.02.0042 - Pengelolaan pelayanan kesehatan Malaria	
					Jumlah dokumen hasil pengelolaan pelayanan kesehatan reproduksi (Dokumen)	1.02.02.2.02.0044 - Pengelolaan Pelayanan Kesehatan Reproduksi	
					Jumlah dokumen hasil pengelolaan upaya kesehatan ibu dan anak (Dokumen)	1.02.02.2.02.0046 - Pengelolaan upaya kesehatan Ibu dan Anak	
					Jumlah dokumen hasil pengelolaan pelayanan kelanjutusiaan (Dokumen)	1.02.02.2.02.0047 - Pengelolaan Pelayanan Kelanjutusiaan	
					Jumlah Dokumen Hasil Pengelolaan Layanan Imunisasi (Dokumen)	1.02.02.2.02.0048 - Pengelolaan Layanan Imunisasi	
			Meningkatnya penerapan perilaku hidup sehat di wilayah kerja UPT Puskesmas Ngipar II		Persentase Penduduk Menerapkan Perilaku Hidup Sehat (%)	1.02.05 - PROGRAM PEMBERDAYAAN MASYARAKAT BIDANG KESEHATAN	
				Tertindakannya Bimbingan Teknis dan Supervisi Upaya Kesehatan Bersumber Daya Masyarakat (UKBM)	Jumlah Dokumen Hasil Bimbingan Teknis dan Supervisi Upaya Kesehatan Bersumber Daya Masyarakat (UKBM) (Dokumen)	1.02.05.2.03 - Pengembangan dan Pelaksanaan Upaya Kesehatan Bersumber Daya Masyarakat (UKBM) Tingkat Daerah Kabupaten/Kota	
					Jumlah Dokumen Hasil Bimbingan Teknis dan Supervisi Upaya Kesehatan Bersumber Daya Masyarakat (UKBM) (Dokumen)	1.02.05.2.03.0001 - Bimbingan Teknis dan Supervisi Pengembangan dan Pelaksanaan Upaya Kesehatan Bersumber Daya Masyarakat (UKBM)	
1.02.0.00.0.00.01.0003 - UPT Puskesmas Gedangsari I							
- Terwujudnya Peningkatan Kualitas Kesehatan bagi Seluruh Masyarakat Tanpa Terkecuali	Meningkatnya derajat kesehatan masyarakat	Kualitas dan akses pelayanan kesehatan meningkat	Meningkatnya tata kelola pemerintahan perangkat daerah di wilayah kerja Puskesmas Gedangsari I		Indeks Kepuasan Masyarakat (Indeks)	1.02.01 - PROGRAM PENUNJANG URUSAN PEMERINTAHAN DAERAH KABUPATEN/KOTA	
				Dokumen Administrasi Umum	Jumlah Laporan Penyelenggaraan Rapat Koordinasi dan Konsultasi SKPD (Laporan)	1.02.01.2.06 - Administrasi Umum Perangkat Daerah	
					Jumlah Laporan Penyelenggaraan Rapat Koordinasi dan Konsultasi SKPD (Laporan)	1.02.01.2.06.0009 - Penyelenggaraan Rapat Koordinasi dan Konsultasi SKPD	
				Dokumen Indeks Kepuasan Masyarakat BLUD	Jumlah BLUD yang Menyediakan Pelayanan dan Penunjang Pelayanan (Unit Kerja)	1.02.01.2.10 - Peningkatan Pelayanan BLUD	

				Jumlah BLUD yang Menyediakan Pelayanan dan Penunjang Pelayanan (Unit Kerja)	1.02.01.2.10.0001 - Pelayanan dan Penunjang Pelayanan BLUD	
			Meningkatnya Kualitas pelayanan kesehatan di Wilayah Kerja Puskesmas Gedangsari I	Persentase capaian penerima layanan dasar (%)	1.02.02 - PROGRAM PEMENUHAN UPAYA KESEHATAN PERORANGAN DAN UPAYA KESEHATAN MASYARAKAT	
			Tersedianya Layanan Kesehatan untuk UKM dan UKP Rujukan	Jumlah Anak Usia Pendidikan Dasar yang Mendapatkan Pelayanan Kesehatan Sesuai Standar (Orang)	1.02.02.2.02 - Penyediaan Layanan Kesehatan untuk UKM dan UKP Rujukan Tingkat Daerah Kabupaten/Kota	
				Jumlah Dokumen Hasil Pelayanan Kesehatan Penyakit Menular dan Tidak Menular (Dokumen)	1.02.02.2.02 - Penyediaan Layanan Kesehatan untuk UKM dan UKP Rujukan Tingkat Daerah Kabupaten/Kota	
				Jumlah Dokumen Hasil Pengelolaan Layanan Imunisasi (Dokumen)	1.02.02.2.02 - Penyediaan Layanan Kesehatan untuk UKM dan UKP Rujukan Tingkat Daerah Kabupaten/Kota	
				Jumlah dokumen hasil pengelolaan pelayanan kelanjutusiaan (Dokumen)	1.02.02.2.02 - Penyediaan Layanan Kesehatan untuk UKM dan UKP Rujukan Tingkat Daerah Kabupaten/Kota	
				Jumlah Dokumen Hasil Pengelolaan Pelayanan Kesehatan Gizi Masyarakat (Dokumen)	1.02.02.2.02 - Penyediaan Layanan Kesehatan untuk UKM dan UKP Rujukan Tingkat Daerah Kabupaten/Kota	
				Jumlah Dokumen Hasil Pengelolaan Pelayanan Kesehatan Kerja dan Olahraga (Dokumen)	1.02.02.2.02 - Penyediaan Layanan Kesehatan untuk UKM dan UKP Rujukan Tingkat Daerah Kabupaten/Kota	
			Dokumen Administrasi Umum	Jumlah Laporan Penyelenggaraan Rapat Koordinasi dan Konsultasi SKPD (Laporan)	1.02.01.2.06 - Administrasi Umum Perangkat Daerah	
				Jumlah Laporan Penyelenggaraan Rapat Koordinasi dan Konsultasi SKPD (Laporan)	1.02.01.2.06.0009 - Penyelenggaraan Rapat Koordinasi dan Konsultasi SKPD	
			Dokumen Indeks Kepuasan Masyarakat BLUD	Jumlah BLUD yang Menyediakan Pelayanan dan Penunjang Pelayanan (Unit Kerja)	1.02.01.2.10 - Peningkatan Pelayanan BLUD	
				Jumlah BLUD yang Menyediakan Pelayanan dan Penunjang Pelayanan (Unit Kerja)	1.02.01.2.10.0001 - Pelayanan dan Penunjang Pelayanan BLUD	

			Meningkatnya Kualitas pelayanan kesehatan di Wilayah Kerja Puskesmas Gedangsari I	Persentase capaian penerima layanan dasar (%)	1.02.02 - PROGRAM PEMENUHAN UPAYA KESEHATAN PERORANGAN DAN UPAYA KESEHATAN MASYARAKAT	
			Tersedianya Layanan Kesehatan untuk UKM dan UKP Rujukan	Jumlah Anak Usia Pendidikan Dasar yang Mendapatkan Pelayanan Kesehatan Sesuai Standar (Orang)	1.02.02.2.02 - Penyediaan Layanan Kesehatan untuk UKM dan UKP Rujukan Tingkat Daerah Kabupaten/Kota	
				Jumlah Dokumen Hasil Pelayanan Kesehatan Penyakit Menular dan Tidak Menular (Dokumen)	1.02.02.2.02 - Penyediaan Layanan Kesehatan untuk UKM dan UKP Rujukan Tingkat Daerah Kabupaten/Kota	
				Jumlah Dokumen Hasil Pengelolaan Layanan Imunisasi (Dokumen)	1.02.02.2.02 - Penyediaan Layanan Kesehatan untuk UKM dan UKP Rujukan Tingkat Daerah Kabupaten/Kota	
				Jumlah dokumen hasil pengelolaan pelayanan kelanjutan (Dokumen)	1.02.02.2.02 - Penyediaan Layanan Kesehatan untuk UKM dan UKP Rujukan Tingkat Daerah Kabupaten/Kota	
				Jumlah Dokumen Hasil Pengelolaan Pelayanan Kesehatan Gizi Masyarakat (Dokumen)	1.02.02.2.02 - Penyediaan Layanan Kesehatan untuk UKM dan UKP Rujukan Tingkat Daerah Kabupaten/Kota	
				Jumlah Dokumen Hasil Pengelolaan Pelayanan Kesehatan Kerja dan Olahraga (Dokumen)	1.02.02.2.02 - Penyediaan Layanan Kesehatan untuk UKM dan UKP Rujukan Tingkat Daerah Kabupaten/Kota	
				Jumlah Dokumen Hasil Pengelolaan Pelayanan Kesehatan Lingkungan (Dokumen)	1.02.02.2.02 - Penyediaan Layanan Kesehatan untuk UKM dan UKP Rujukan Tingkat Daerah Kabupaten/Kota	
				Jumlah dokumen hasil pengelolaan pelayanan kesehatan reproduksi (Dokumen)	1.02.02.2.02 - Penyediaan Layanan Kesehatan untuk UKM dan UKP Rujukan Tingkat Daerah Kabupaten/Kota	
				Jumlah Dokumen Hasil Pengelolaan Surveilans Kesehatan (Dokumen)	1.02.02.2.02 - Penyediaan Layanan Kesehatan untuk UKM dan UKP Rujukan Tingkat Daerah Kabupaten/Kota	
				Jumlah dokumen hasil pengelolaan upaya kesehatan ibu dan anak (Dokumen)	1.02.02.2.02 - Penyediaan Layanan Kesehatan untuk UKM dan UKP Rujukan Tingkat Daerah Kabupaten/Kota	

				Jumlah Dokumen Operasional Pelayanan Puskesmas (Dokumen)	1.02.02.2.02 - Penyediaan Layanan Kesehatan untuk UKM dan UKP Rujukan Tingkat Daerah Kabupaten/Kota	
				Jumlah Ibu Hamil yang Mendapatkan Pelayanan Kesehatan Sesuai Standar (Orang)	1.02.02.2.02 - Penyediaan Layanan Kesehatan untuk UKM dan UKP Rujukan Tingkat Daerah Kabupaten/Kota	
				Jumlah Orang dengan Masalah Kejiwaan (ODMK) yang Mendapatkan Pelayanan Kesehatan (Orang)	1.02.02.2.02 - Penyediaan Layanan Kesehatan untuk UKM dan UKP Rujukan Tingkat Daerah Kabupaten/Kota	
				Jumlah Orang Terduga Menderita Tuberkulosis yang Mendapatkan Pelayanan Sesuai Standar (Orang)	1.02.02.2.02 - Penyediaan Layanan Kesehatan untuk UKM dan UKP Rujukan Tingkat Daerah Kabupaten/Kota	
				Jumlah Orang yang Mendapatkan Pelayanan Kesehatan Orang dengan Gangguan Jiwa Berat Sesuai Standar (Orang)	1.02.02.2.02 - Penyediaan Layanan Kesehatan untuk UKM dan UKP Rujukan Tingkat Daerah Kabupaten/Kota	
				Jumlah Ibu Hamil yang Mendapatkan Pelayanan Kesehatan Sesuai Standar (Orang)	1.02.02.2.02.0001 - Pengelolaan Pelayanan Kesehatan Ibu Hamil	
				Jumlah Anak Usia Pendidikan Dasar yang Mendapatkan Pelayanan Kesehatan Sesuai Standar (Orang)	1.02.02.2.02.0005 - Pengelolaan Pelayanan Kesehatan pada Usia Pendidikan Dasar	
				Jumlah Orang yang Mendapatkan Pelayanan Kesehatan Orang dengan Gangguan Jiwa Berat Sesuai Standar (Orang)	1.02.02.2.02.0010 - Pengelolaan Pelayanan Kesehatan Orang dengan Gangguan Jiwa Berat	
				Jumlah Orang Terduga Menderita Tuberkulosis yang Mendapatkan Pelayanan Sesuai Standar (Orang)	1.02.02.2.02.0011 - Pengelolaan Pelayanan Kesehatan Orang Terduga Tuberkulosis	
				Jumlah Dokumen Hasil Pengelolaan Pelayanan Kesehatan Gizi Masyarakat (Dokumen)	1.02.02.2.02.0015 - Pengelolaan Pelayanan Kesehatan Gizi Masyarakat	
				Jumlah Dokumen Hasil Pengelolaan Pelayanan Kesehatan Kerja dan Olahraga (Dokumen)	1.02.02.2.02.0016 - Pengelolaan Pelayanan Kesehatan Kerja dan Olahraga	

					Jumlah Dokumen Hasil Pengelolaan Pelayanan Kesehatan Lingkungan (Dokumen)	1.02.02.2.02.0017 - Pengelolaan Pelayanan Kesehatan Lingkungan	
					Jumlah Dokumen Hasil Pengelolaan Surveilans Kesehatan (Dokumen)	1.02.02.2.02.0020 - Pengelolaan Surveilans Kesehatan	
					Jumlah Orang dengan Masalah Kejiwaan (ODMK) yang Mendapatkan Pelayanan Kesehatan (Orang)	1.02.02.2.02.0021 - Pengelolaan Pelayanan Kesehatan Orang dengan Masalah Kesehatan Jiwa (ODMK)	
					Jumlah Dokumen Hasil Pelayanan Kesehatan Penyakit Menular dan Tidak Menular (Dokumen)	1.02.02.2.02.0025 - Pelayanan Kesehatan Penyakit Menular dan Tidak Menular	
					Jumlah Dokumen Operasional Pelayanan Puskesmas (Dokumen)	1.02.02.2.02.0033 - Operasional Pelayanan Puskesmas	
					Jumlah dokumen hasil pengelolaan pelayanan kesehatan reproduksi (Dokumen)	1.02.02.2.02.0044 - Pengelolaan Pelayanan Kesehatan Reproduksi	
					Jumlah dokumen hasil pengelolaan upaya kesehatan ibu dan anak (Dokumen)	1.02.02.2.02.0046 - Pengelolaan upaya kesehatan Ibu dan Anak	
					Jumlah dokumen hasil pengelolaan pelayanan kelanjutan (Dokumen)	1.02.02.2.02.0047 - Pengelolaan Pelayanan Kelanjutan	
					Jumlah Dokumen Hasil Pengelolaan Layanan Imunisasi (Dokumen)	1.02.02.2.02.0048 - Pengelolaan Layanan Imunisasi	
			Meningkatnya penerapan perilaku hidup sehat di wilayah kerja UPT Puskesmas Gedangsari I		Persentase Penduduk Menerapkan Perilaku Hidup Sehat (%)	1.02.05 - PROGRAM PEMBERDAYAAN MASYARAKAT BIDANG KESEHATAN	
				Terlaksananya Bimbingan Teknis dan Supervisi Upaya Kesehatan Bersumber Daya Masyarakat (UKBM)	Jumlah Dokumen Hasil Bimbingan Teknis dan Supervisi Upaya Kesehatan Bersumber Daya Masyarakat (UKBM) (Dokumen)	1.02.05.2.03 - Pengembangan dan Pelaksanaan Upaya Kesehatan Bersumber Daya Masyarakat (UKBM) Tingkat Daerah Kabupaten/Kota	
					Jumlah Dokumen Hasil Bimbingan Teknis dan Supervisi Upaya Kesehatan Bersumber Daya Masyarakat (UKBM) (Dokumen)	1.02.05.2.03.0001 - Bimbingan Teknis dan Supervisi Pengembangan dan Pelaksanaan Upaya Kesehatan Bersumber Daya Masyarakat (UKBM)	
1.02.0.00.0.00.01.0004 - UPT Puskesmas Gedangsari II							

- Terwujudnya Peningkatan Kualitas Kesehatan bagi Seluruh Masyarakat Tanpa Terkecuali	Meningkatnya derajat kesehatan masyarakat	Kualitas dan akses pelayanan kesehatan meningkat	Meningkatnya tata kelola pemerintahan perangkat daerah di wilayah kerja Puskesmas Gedangsari II		Indeks Kepuasan Masyarakat (Indeks)	1.02.01 - PROGRAM PENUNJANG URUSAN PEMERINTAHAN DAERAH KABUPATEN/KOTA			
				Dokumen Administrasi Umum	Jumlah Laporan Penyelenggaraan Rapat Koordinasi dan Konsultasi SKPD (Laporan)	1.02.01.2.06 - Administrasi Umum Perangkat Daerah			
					Jumlah Laporan Penyelenggaraan Rapat Koordinasi dan Konsultasi SKPD (Laporan)	1.02.01.2.06.0009 - Penyelenggaraan Rapat Koordinasi dan Konsultasi SKPD			
				Dokumen Indeks Kepuasan Masyarakat BLUD	Jumlah BLUD yang Menyediakan Pelayanan dan Penunjang Pelayanan (Unit Kerja)	1.02.01.2.10 - Peningkatan Pelayanan BLUD			
					Jumlah BLUD yang Menyediakan Pelayanan dan Penunjang Pelayanan (Unit Kerja)	1.02.01.2.10.0001 - Pelayanan dan Penunjang Pelayanan BLUD			
				Meningkatnya Kualitas pelayanan kesehatan di Wilayah Kerja Puskesmas gedangsari II		Persentase capaian penerima layanan dasar (%)	1.02.02 - PROGRAM PEMENUHAN UPAYA KESEHATAN PERORANGAN DAN UPAYA KESEHATAN MASYARAKAT		
					Tersedianya Layanan Kesehatan untuk UKM dan UKP Rujukan	Jumlah Anak Usia Pendidikan Dasar yang Mendapatkan Pelayanan Kesehatan Sesuai Standar (Orang)	1.02.02.2.02 - Penyediaan Layanan Kesehatan untuk UKM dan UKP Rujukan Tingkat Daerah Kabupaten/Kota		
				Jumlah Dokumen Hasil Pelayanan Kesehatan Penyakit Menular dan Tidak Menular (Dokumen)		1.02.02.2.02 - Penyediaan Layanan Kesehatan untuk UKM dan UKP Rujukan Tingkat Daerah Kabupaten/Kota			
							Jumlah Dokumen Hasil Pengelolaan Layanan Imunisasi (Dokumen)	1.02.02.2.02 - Penyediaan Layanan Kesehatan untuk UKM dan UKP Rujukan Tingkat Daerah Kabupaten/Kota	
							Jumlah dokumen hasil pengelolaan pelayanan kelanjutan (Dokumen)	1.02.02.2.02 - Penyediaan Layanan Kesehatan untuk UKM dan UKP Rujukan Tingkat Daerah Kabupaten/Kota	
							Jumlah Dokumen Hasil Pengelolaan Pelayanan Kesehatan Gizi Masyarakat (Dokumen)	1.02.02.2.02 - Penyediaan Layanan Kesehatan untuk UKM dan UKP Rujukan Tingkat Daerah Kabupaten/Kota	
							Jumlah Dokumen Hasil Pengelolaan Pelayanan Kesehatan Kerja dan Olahraga (Dokumen)	1.02.02.2.02 - Penyediaan Layanan Kesehatan untuk UKM dan UKP Rujukan Tingkat Daerah Kabupaten/Kota	

				Jumlah Dokumen Hasil Pengelolaan Pelayanan Kesehatan Lingkungan (Dokumen)	1.02.02.2.02 - Penyediaan Layanan Kesehatan untuk UKM dan UKP Rujukan Tingkat Daerah Kabupaten/Kota	
				Jumlah dokumen hasil pengelolaan pelayanan kesehatan reproduksi (Dokumen)	1.02.02.2.02 - Penyediaan Layanan Kesehatan untuk UKM dan UKP Rujukan Tingkat Daerah Kabupaten/Kota	
				Jumlah Dokumen Hasil Pengelolaan Surveilans Kesehatan (Dokumen)	1.02.02.2.02 - Penyediaan Layanan Kesehatan untuk UKM dan UKP Rujukan Tingkat Daerah Kabupaten/Kota	
				Jumlah dokumen hasil pengelolaan upaya kesehatan ibu dan anak (Dokumen)	1.02.02.2.02 - Penyediaan Layanan Kesehatan untuk UKM dan UKP Rujukan Tingkat Daerah Kabupaten/Kota	
				Jumlah Dokumen Operasional Pelayanan Puskesmas (Dokumen)	1.02.02.2.02 - Penyediaan Layanan Kesehatan untuk UKM dan UKP Rujukan Tingkat Daerah Kabupaten/Kota	
				Jumlah Ibu Hamil yang Mendapatkan Pelayanan Kesehatan Sesuai Standar (Orang)	1.02.02.2.02 - Penyediaan Layanan Kesehatan untuk UKM dan UKP Rujukan Tingkat Daerah Kabupaten/Kota	
				Jumlah Orang dengan Masalah Kejiwaan (ODMK) yang Mendapatkan Pelayanan Kesehatan (Orang)	1.02.02.2.02 - Penyediaan Layanan Kesehatan untuk UKM dan UKP Rujukan Tingkat Daerah Kabupaten/Kota	
				Jumlah Orang Terduga Menderita Tuberkulosis yang Mendapatkan Pelayanan Sesuai Standar (Orang)	1.02.02.2.02 - Penyediaan Layanan Kesehatan untuk UKM dan UKP Rujukan Tingkat Daerah Kabupaten/Kota	
				Jumlah Orang yang Mendapatkan Pelayanan Kesehatan Orang dengan Gangguan Jiwa Berat Sesuai Standar (Orang)	1.02.02.2.02 - Penyediaan Layanan Kesehatan untuk UKM dan UKP Rujukan Tingkat Daerah Kabupaten/Kota	
				Jumlah Ibu Hamil yang Mendapatkan Pelayanan Kesehatan Sesuai Standar (Orang)	1.02.02.2.02.0001 - Pengelolaan Pelayanan Kesehatan Ibu Hamil	
				Jumlah Anak Usia Pendidikan Dasar yang Mendapatkan Pelayanan Kesehatan Sesuai Standar (Orang)	1.02.02.2.02.0005 - Pengelolaan Pelayanan Kesehatan pada Usia Pendidikan Dasar	

				Jumlah Orang yang Mendapatkan Pelayanan Kesehatan Orang dengan Gangguan Jiwa Berat Sesuai Standar (Orang)	1.02.02.2.02.0010 - Pengelolaan Pelayanan Kesehatan Orang dengan Gangguan Jiwa Berat	
				Jumlah Orang Terduga Menderita Tuberkulosis yang Mendapatkan Pelayanan Sesuai Standar (Orang)	1.02.02.2.02.0011 - Pengelolaan Pelayanan Kesehatan Orang Terduga Tuberkulosis	
				Jumlah Dokumen Hasil Pengelolaan Pelayanan Kesehatan Gizi Masyarakat (Dokumen)	1.02.02.2.02.0015 - Pengelolaan Pelayanan Kesehatan Gizi Masyarakat	
				Jumlah Dokumen Hasil Pengelolaan Pelayanan Kesehatan Kerja dan Olahraga (Dokumen)	1.02.02.2.02.0016 - Pengelolaan Pelayanan Kesehatan Kerja dan Olahraga	
				Jumlah Dokumen Hasil Pengelolaan Pelayanan Kesehatan Lingkungan (Dokumen)	1.02.02.2.02.0017 - Pengelolaan Pelayanan Kesehatan Lingkungan	
				Jumlah Dokumen Hasil Pengelolaan Surveilans Kesehatan (Dokumen)	1.02.02.2.02.0020 - Pengelolaan Surveilans Kesehatan	
				Jumlah Orang dengan Masalah Kejiwaan (ODMK) yang Mendapatkan Pelayanan Kesehatan (Orang)	1.02.02.2.02.0021 - Pengelolaan Pelayanan Kesehatan Orang dengan Masalah Kesehatan Jiwa (ODMK)	
				Jumlah Dokumen Hasil Pelayanan Kesehatan Penyakit Menular dan Tidak Menular (Dokumen)	1.02.02.2.02.0025 - Pelayanan Kesehatan Penyakit Menular dan Tidak Menular	
				Jumlah Dokumen Operasional Pelayanan Puskesmas (Dokumen)	1.02.02.2.02.0033 - Operasional Pelayanan Puskesmas	
				Jumlah dokumen hasil pengelolaan pelayanan kesehatan reproduksi (Dokumen)	1.02.02.2.02.0044 - Pengelolaan Pelayanan Kesehatan Reproduksi	
				Jumlah dokumen hasil pengelolaan upaya kesehatan ibu dan anak (Dokumen)	1.02.02.2.02.0046 - Pengelolaan upaya kesehatan Ibu dan Anak	
				Jumlah dokumen hasil pengelolaan pelayanan kelanjutan (Dokumen)	1.02.02.2.02.0047 - Pengelolaan Pelayanan Kelanjutan	
				Jumlah Dokumen Hasil Pengelolaan Layanan Imunisasi (Dokumen)	1.02.02.2.02.0048 - Pengelolaan Layanan Imunisasi	

			Meningkatnya penerapan perilaku hidup sehat di wilayah kerja UPT Puskesmas gedangsari II		Persentase Penduduk Menerapkan Perilaku Hidup Sehat (%)	1.02.05 - PROGRAM PEMBERDAYAAN MASYARAKAT BIDANG KESEHATAN	
				Terlaksananya Bimbingan Teknis dan Supervisi Upaya Kesehatan Bersumber Daya Masyarakat (UKBM)	Jumlah Dokumen Hasil Bimbingan Teknis dan Supervisi Upaya Kesehatan Bersumber Daya Masyarakat (UKBM) (Dokumen)	1.02.05.2.03 - Pengembangan dan Pelaksanaan Upaya Kesehatan Bersumber Daya Masyarakat (UKBM) Tingkat Daerah Kabupaten/Kota	
					Jumlah Dokumen Hasil Bimbingan Teknis dan Supervisi Upaya Kesehatan Bersumber Daya Masyarakat (UKBM) (Dokumen)	1.02.05.2.03.0001 - Bimbingan Teknis dan Supervisi Pengembangan dan Pelaksanaan Upaya Kesehatan Bersumber Daya Masyarakat (UKBM)	
1.02.0.00.0.00.01.0005 - UPT Puskesmas Patuk I							
- Terwujudnya Peningkatan Kualitas Kesehatan bagi Seluruh Masyarakat Tanpa Terkecuali	Meningkatnya derajat kesehatan masyarakat	Kualitas dan akses pelayanan kesehatan meningkat	Meningkatnya tata kelola pemerintahan perangkat daerah di wilayah kerja Puskesmas Patuk I		Indeks Kepuasan Masyarakat (Indeks)	1.02.01 - PROGRAM PENUNJANG URUSAN PEMERINTAHAN DAERAH KABUPATEN/KOTA	
				Dokumen Administrasi Umum	Jumlah Laporan Penyelenggaraan Rapat Koordinasi dan Konsultasi SKPD (Laporan)	1.02.01.2.06 - Administrasi Umum Perangkat Daerah	
					Jumlah Laporan Penyelenggaraan Rapat Koordinasi dan Konsultasi SKPD (Laporan)	1.02.01.2.06.0009 - Penyelenggaraan Rapat Koordinasi dan Konsultasi SKPD	
				Dokumen Indeks Kepuasan Masyarakat BLUD	Jumlah BLUD yang Menyediakan Pelayanan dan Penunjang Pelayanan (Unit Kerja)	1.02.01.2.10 - Peningkatan Pelayanan BLUD	
Jumlah BLUD yang Menyediakan Pelayanan dan Penunjang Pelayanan (Unit Kerja)	1.02.01.2.10.0001 - Pelayanan dan Penunjang Pelayanan BLUD						
			Meningkatnya Kualitas pelayanan kesehatan di Wilayah Kerja Puskesmas Patuk I		Persentase capaian penerima layanan dasar (%)	1.02.02 - PROGRAM PEMENUHAN UPAYA KESEHATAN PERORANGAN DAN UPAYA KESEHATAN MASYARAKAT	
				Tersedianya Layanan Kesehatan untuk UKM dan UKP Rujukan	Jumlah Anak Usia Pendidikan Dasar yang Mendapatkan Pelayanan Kesehatan Sesuai Standar (Orang)	1.02.02.2.02 - Penyediaan Layanan Kesehatan untuk UKM dan UKP Rujukan Tingkat Daerah Kabupaten/Kota	
					Jumlah Dokumen Hasil Pelayanan Kesehatan Penyakit Menular dan Tidak Menular (Dokumen)	1.02.02.2.02 - Penyediaan Layanan Kesehatan untuk UKM dan UKP Rujukan Tingkat Daerah Kabupaten/Kota	

				Jumlah Dokumen Hasil Pengelolaan Layanan Imunisasi (Dokumen)	1.02.02.2.02 - Penyediaan Layanan Kesehatan untuk UKM dan UKP Rujukan Tingkat Daerah Kabupaten/Kota	
				Jumlah dokumen hasil pengelolaan pelayanan kelanjutan (Dokumen)	1.02.02.2.02 - Penyediaan Layanan Kesehatan untuk UKM dan UKP Rujukan Tingkat Daerah Kabupaten/Kota	
				Jumlah Dokumen Hasil Pengelolaan Pelayanan Kesehatan Gizi Masyarakat (Dokumen)	1.02.02.2.02 - Penyediaan Layanan Kesehatan untuk UKM dan UKP Rujukan Tingkat Daerah Kabupaten/Kota	
				Jumlah Dokumen Hasil Pengelolaan Pelayanan Kesehatan Kerja dan Olahraga (Dokumen)	1.02.02.2.02 - Penyediaan Layanan Kesehatan untuk UKM dan UKP Rujukan Tingkat Daerah Kabupaten/Kota	
				Jumlah Dokumen Hasil Pengelolaan Pelayanan Kesehatan Lingkungan (Dokumen)	1.02.02.2.02 - Penyediaan Layanan Kesehatan untuk UKM dan UKP Rujukan Tingkat Daerah Kabupaten/Kota	
				Jumlah dokumen hasil pengelolaan pelayanan kesehatan reproduksi (Dokumen)	1.02.02.2.02 - Penyediaan Layanan Kesehatan untuk UKM dan UKP Rujukan Tingkat Daerah Kabupaten/Kota	
				Jumlah Dokumen Hasil Pengelolaan Surveilans Kesehatan (Dokumen)	1.02.02.2.02 - Penyediaan Layanan Kesehatan untuk UKM dan UKP Rujukan Tingkat Daerah Kabupaten/Kota	
				Jumlah dokumen hasil pengelolaan upaya kesehatan ibu dan anak (Dokumen)	1.02.02.2.02 - Penyediaan Layanan Kesehatan untuk UKM dan UKP Rujukan Tingkat Daerah Kabupaten/Kota	
				Jumlah Dokumen Operasional Pelayanan Puskesmas (Dokumen)	1.02.02.2.02 - Penyediaan Layanan Kesehatan untuk UKM dan UKP Rujukan Tingkat Daerah Kabupaten/Kota	
				Jumlah Ibu Hamil yang Mendapatkan Pelayanan Kesehatan Sesuai Standar (Orang)	1.02.02.2.02 - Penyediaan Layanan Kesehatan untuk UKM dan UKP Rujukan Tingkat Daerah Kabupaten/Kota	
				Jumlah Orang dengan Masalah Kejiwaan (ODMK) yang Mendapatkan Pelayanan Kesehatan (Orang)	1.02.02.2.02 - Penyediaan Layanan Kesehatan untuk UKM dan UKP Rujukan Tingkat Daerah Kabupaten/Kota	
				Jumlah Orang Terduga Menderita Tuberkulosis yang Mendapatkan Pelayanan Sesuai Standar (Orang)	1.02.02.2.02 - Penyediaan Layanan Kesehatan untuk UKM dan UKP Rujukan Tingkat Daerah Kabupaten/Kota	

				Jumlah orang yang mendapatkan pelayanan kesehatan malaria (Orang)	1.02.02.2.02 - Penyediaan Layanan Kesehatan untuk UKM dan UKP Rujukan Tingkat Daerah Kabupaten/Kota	
				Jumlah Orang yang Mendapatkan Pelayanan Kesehatan Orang dengan Gangguan Jiwa Berat Sesuai Standar (Orang)	1.02.02.2.02 - Penyediaan Layanan Kesehatan untuk UKM dan UKP Rujukan Tingkat Daerah Kabupaten/Kota	
				Jumlah Ibu Hamil yang Mendapatkan Pelayanan Kesehatan Sesuai Standar (Orang)	1.02.02.2.02.0001 - Pengelolaan Pelayanan Kesehatan Ibu Hamil	
				Jumlah Anak Usia Pendidikan Dasar yang Mendapatkan Pelayanan Kesehatan Sesuai Standar (Orang)	1.02.02.2.02.0005 - Pengelolaan Pelayanan Kesehatan pada Usia Pendidikan Dasar	
				Jumlah Orang yang Mendapatkan Pelayanan Kesehatan Orang dengan Gangguan Jiwa Berat Sesuai Standar (Orang)	1.02.02.2.02.0010 - Pengelolaan Pelayanan Kesehatan Orang dengan Gangguan Jiwa Berat	
				Jumlah Orang Terduga Menderita Tuberkulosis yang Mendapatkan Pelayanan Sesuai Standar (Orang)	1.02.02.2.02.0011 - Pengelolaan Pelayanan Kesehatan Orang Terduga Tuberkulosis	
				Jumlah Dokumen Hasil Pengelolaan Pelayanan Kesehatan Gizi Masyarakat (Dokumen)	1.02.02.2.02.0015 - Pengelolaan Pelayanan Kesehatan Gizi Masyarakat	
				Jumlah Dokumen Hasil Pengelolaan Pelayanan Kesehatan Kerja dan Olahraga (Dokumen)	1.02.02.2.02.0016 - Pengelolaan Pelayanan Kesehatan Kerja dan Olahraga	
				Jumlah Dokumen Hasil Pengelolaan Pelayanan Kesehatan Lingkungan (Dokumen)	1.02.02.2.02.0017 - Pengelolaan Pelayanan Kesehatan Lingkungan	
				Jumlah Dokumen Hasil Pengelolaan Surveilans Kesehatan (Dokumen)	1.02.02.2.02.0020 - Pengelolaan Surveilans Kesehatan	
				Jumlah Orang dengan Masalah Kejiwaan (ODMK) yang Mendapatkan Pelayanan Kesehatan (Orang)	1.02.02.2.02.0021 - Pengelolaan Pelayanan Kesehatan Orang dengan Masalah Kesehatan Jiwa (ODMK)	
				Jumlah Dokumen Hasil Pelayanan Kesehatan Penyakit Menular dan Tidak Menular (Dokumen)	1.02.02.2.02.0025 - Pelayanan Kesehatan Penyakit Menular dan Tidak Menular	

					Jumlah Dokumen Operasional Pelayanan Puskesmas (Dokumen)	1.02.02.2.02.0033 - Operasional Pelayanan Puskesmas	
					Jumlah orang yang mendapatkan pelayanan kesehatan malaria (Orang)	1.02.02.2.02.0042 - Pengelolaan pelayanan kesehatan Malaria	
					Jumlah dokumen hasil pengelolaan pelayanan kesehatan reproduksi (Dokumen)	1.02.02.2.02.0044 - Pengelolaan Pelayanan Kesehatan Reproduksi	
					Jumlah dokumen hasil pengelolaan upaya kesehatan ibu dan anak (Dokumen)	1.02.02.2.02.0046 - Pengelolaan upaya kesehatan Ibu dan Anak	
					Jumlah dokumen hasil pengelolaan pelayanan kelanjutan (Dokumen)	1.02.02.2.02.0047 - Pengelolaan Pelayanan Kelanjutan	
					Jumlah Dokumen Hasil Pengelolaan Layanan Imunisasi (Dokumen)	1.02.02.2.02.0048 - Pengelolaan Layanan Imunisasi	
			Meningkatnya penerapan perilaku hidup sehat di wilayah kerja UPT Puskesmas Patuk I		Persentase Penduduk Menerapkan Perilaku Hidup Sehat (%)	1.02.05 - PROGRAM PEMBERDAYAAN MASYARAKAT BIDANG KESEHATAN	
			Terlaksananya Bimbingan Teknis dan Supervisi Upaya Kesehatan Bersumber Daya Masyarakat (UKBM)		Jumlah Dokumen Hasil Bimbingan Teknis dan Supervisi Upaya Kesehatan Bersumber Daya Masyarakat (UKBM) (Dokumen)	1.02.05.2.03 - Pengembangan dan Pelaksanaan Upaya Kesehatan Bersumber Daya Masyarakat (UKBM) Tingkat Daerah Kabupaten/Kota	
					Jumlah Dokumen Hasil Bimbingan Teknis dan Supervisi Upaya Kesehatan Bersumber Daya Masyarakat (UKBM) (Dokumen)	1.02.05.2.03.0001 - Bimbingan Teknis dan Supervisi Pengembangan dan Pelaksanaan Upaya Kesehatan Bersumber Daya Masyarakat (UKBM)	
1.02.0.00.0.00.01.0006 - UPT Puskesmas Patuk II							
- Terwujudnya Peningkatan Kualitas Kesehatan bagi Seluruh Masyarakat Tanpa Terkecuali	Meningkatnya derajat kesehatan masyarakat	Kualitas dan akses pelayanan kesehatan meningkat	Meningkatnya tata kelola pemerintahan perangkat daerah di wilayah kerja Puskesmas Patuk II		Indeks Kepuasan Masyarakat (Indeks)	1.02.01 - PROGRAM PENUNJANG URUSAN PEMERINTAHAN DAERAH KABUPATEN/KOTA	
				Dokumen Administrasi Umum	Jumlah Laporan Penyelenggaraan Rapat Koordinasi dan Konsultasi SKPD (Laporan)	1.02.01.2.06 - Administrasi Umum Perangkat Daerah	
					Jumlah Laporan Penyelenggaraan Rapat Koordinasi dan Konsultasi SKPD (Laporan)	1.02.01.2.06.0009 - Penyelenggaraan Rapat Koordinasi dan Konsultasi SKPD	
Dokumen Indeks Kepuasan Masyarakat BLUD	Jumlah BLUD yang Menyediakan Pelayanan dan	1.02.01.2.10 - Peningkatan Pelayanan BLUD					

				Penunjang Pelayanan (Unit Kerja)		
				Jumlah BLUD yang Menyediakan Pelayanan dan Penunjang Pelayanan (Unit Kerja)	1.02.01.2.10.0001 - Pelayanan dan Penunjang Pelayanan BLUD	
		Meningkatnya Kualitas pelayanan kesehatan di Wilayah Kerja Puskesmas Patuk II		Persentase capaian penerima layanan dasar (%)	1.02.02 - PROGRAM PEMENUHAN UPAYA KESEHATAN PERORANGAN DAN UPAYA KESEHATAN MASYARAKAT	
			Tersedianya Layanan Kesehatan untuk UKM dan UKP Rujukan	Jumlah Anak Usia Pendidikan Dasar yang Mendapatkan Pelayanan Kesehatan Sesuai Standar (Orang)	1.02.02.2.02 - Penyediaan Layanan Kesehatan untuk UKM dan UKP Rujukan Tingkat Daerah Kabupaten/Kota	
				Jumlah Dokumen Hasil Pelayanan Kesehatan Penyakit Menular dan Tidak Menular (Dokumen)	1.02.02.2.02 - Penyediaan Layanan Kesehatan untuk UKM dan UKP Rujukan Tingkat Daerah Kabupaten/Kota	
				Jumlah Dokumen Hasil Pengelolaan Layanan Imunisasi (Dokumen)	1.02.02.2.02 - Penyediaan Layanan Kesehatan untuk UKM dan UKP Rujukan Tingkat Daerah Kabupaten/Kota	
				Jumlah dokumen hasil pengelolaan pelayanan kelanjutan (Dokumen)	1.02.02.2.02 - Penyediaan Layanan Kesehatan untuk UKM dan UKP Rujukan Tingkat Daerah Kabupaten/Kota	
				Jumlah Dokumen Hasil Pengelolaan Pelayanan Kesehatan Gizi Masyarakat (Dokumen)	1.02.02.2.02 - Penyediaan Layanan Kesehatan untuk UKM dan UKP Rujukan Tingkat Daerah Kabupaten/Kota	
				Jumlah Dokumen Hasil Pengelolaan Pelayanan Kesehatan Kerja dan Olahraga (Dokumen)	1.02.02.2.02 - Penyediaan Layanan Kesehatan untuk UKM dan UKP Rujukan Tingkat Daerah Kabupaten/Kota	
				Jumlah Dokumen Hasil Pengelolaan Pelayanan Kesehatan Lingkungan (Dokumen)	1.02.02.2.02 - Penyediaan Layanan Kesehatan untuk UKM dan UKP Rujukan Tingkat Daerah Kabupaten/Kota	
				Jumlah dokumen hasil pengelolaan pelayanan kesehatan reproduksi (Dokumen)	1.02.02.2.02 - Penyediaan Layanan Kesehatan untuk UKM dan UKP Rujukan Tingkat Daerah Kabupaten/Kota	
				Jumlah Dokumen Hasil Pengelolaan Surveilans Kesehatan (Dokumen)	1.02.02.2.02 - Penyediaan Layanan Kesehatan untuk UKM dan UKP Rujukan Tingkat Daerah Kabupaten/Kota	

				Jumlah dokumen hasil pengelolaan upaya kesehatan ibu dan anak (Dokumen)	1.02.02.2.02 - Penyediaan Layanan Kesehatan untuk UKM dan UKP Rujukan Tingkat Daerah Kabupaten/Kota	
				Jumlah Dokumen Operasional Pelayanan Puskesmas (Dokumen)	1.02.02.2.02 - Penyediaan Layanan Kesehatan untuk UKM dan UKP Rujukan Tingkat Daerah Kabupaten/Kota	
				Jumlah Ibu Hamil yang Mendapatkan Pelayanan Kesehatan Sesuai Standar (Orang)	1.02.02.2.02 - Penyediaan Layanan Kesehatan untuk UKM dan UKP Rujukan Tingkat Daerah Kabupaten/Kota	
				Jumlah Orang dengan Masalah Kejiwaan (ODMK) yang Mendapatkan Pelayanan Kesehatan (Orang)	1.02.02.2.02 - Penyediaan Layanan Kesehatan untuk UKM dan UKP Rujukan Tingkat Daerah Kabupaten/Kota	
				Jumlah Orang Terduga Menderita Tuberkulosis yang Mendapatkan Pelayanan Sesuai Standar (Orang)	1.02.02.2.02 - Penyediaan Layanan Kesehatan untuk UKM dan UKP Rujukan Tingkat Daerah Kabupaten/Kota	
				Jumlah orang yang mendapatkan pelayanan kesehatan malaria (Orang)	1.02.02.2.02 - Penyediaan Layanan Kesehatan untuk UKM dan UKP Rujukan Tingkat Daerah Kabupaten/Kota	
				Jumlah Orang yang Mendapatkan Pelayanan Kesehatan Orang dengan Gangguan Jiwa Berat Sesuai Standar (Orang)	1.02.02.2.02 - Penyediaan Layanan Kesehatan untuk UKM dan UKP Rujukan Tingkat Daerah Kabupaten/Kota	
				Jumlah Ibu Hamil yang Mendapatkan Pelayanan Kesehatan Sesuai Standar (Orang)	1.02.02.2.02.0001 - Pengelolaan Pelayanan Kesehatan Ibu Hamil	
				Jumlah Anak Usia Pendidikan Dasar yang Mendapatkan Pelayanan Kesehatan Sesuai Standar (Orang)	1.02.02.2.02.0005 - Pengelolaan Pelayanan Kesehatan pada Usia Pendidikan Dasar	
				Jumlah Orang yang Mendapatkan Pelayanan Kesehatan Orang dengan Gangguan Jiwa Berat Sesuai Standar (Orang)	1.02.02.2.02.0010 - Pengelolaan Pelayanan Kesehatan Orang dengan Gangguan Jiwa Berat	
				Jumlah Orang Terduga Menderita Tuberkulosis yang Mendapatkan Pelayanan Sesuai Standar (Orang)	1.02.02.2.02.0011 - Pengelolaan Pelayanan Kesehatan Orang Terduga Tuberkulosis	

				Jumlah Dokumen Hasil Pengelolaan Pelayanan Kesehatan Gizi Masyarakat (Dokumen)	1.02.02.2.02.0015 - Pengelolaan Pelayanan Kesehatan Gizi Masyarakat	
				Jumlah Dokumen Hasil Pengelolaan Pelayanan Kesehatan Kerja dan Olahraga (Dokumen)	1.02.02.2.02.0016 - Pengelolaan Pelayanan Kesehatan Kerja dan Olahraga	
				Jumlah Dokumen Hasil Pengelolaan Pelayanan Kesehatan Lingkungan (Dokumen)	1.02.02.2.02.0017 - Pengelolaan Pelayanan Kesehatan Lingkungan	
				Jumlah Dokumen Hasil Pengelolaan Surveilans Kesehatan (Dokumen)	1.02.02.2.02.0020 - Pengelolaan Surveilans Kesehatan	
				Jumlah Orang dengan Masalah Kejiwaan (ODMK) yang Mendapatkan Pelayanan Kesehatan (Orang)	1.02.02.2.02.0021 - Pengelolaan Pelayanan Kesehatan Orang dengan Masalah Kesehatan Jiwa (ODMK)	
				Jumlah Dokumen Hasil Pelayanan Kesehatan Penyakit Menular dan Tidak Menular (Dokumen)	1.02.02.2.02.0025 - Pelayanan Kesehatan Penyakit Menular dan Tidak Menular	
				Jumlah Dokumen Operasional Pelayanan Puskesmas (Dokumen)	1.02.02.2.02.0033 - Operasional Pelayanan Puskesmas	
				Jumlah orang yang mendapatkan pelayanan kesehatan malaria (Orang)	1.02.02.2.02.0042 - Pengelolaan pelayanan kesehatan Malaria	
				Jumlah dokumen hasil pengelolaan pelayanan kesehatan reproduksi (Dokumen)	1.02.02.2.02.0044 - Pengelolaan Pelayanan Kesehatan Reproduksi	
				Jumlah dokumen hasil pengelolaan upaya kesehatan ibu dan anak (Dokumen)	1.02.02.2.02.0046 - Pengelolaan upaya kesehatan Ibu dan Anak	
				Jumlah dokumen hasil pengelolaan pelayanan kelanjutusiaan (Dokumen)	1.02.02.2.02.0047 - Pengelolaan Pelayanan Kelanjutusiaan	
				Jumlah Dokumen Hasil Pengelolaan Layanan Imunisasi (Dokumen)	1.02.02.2.02.0048 - Pengelolaan Layanan Imunisasi	
			Meningkatnya penerapan perilaku hidup sehat di wilayah kerja UPT Puskesmas Patuk II	Persentase Penduduk Menerapkan Perilaku Hidup Sehat (%)	1.02.05 - PROGRAM PEMBERDAYAAN MASYARAKAT BIDANG KESEHATAN	

				Terlaksananya Bimbingan Teknis dan Supervisi Upaya Kesehatan Bersumber Daya Masyarakat (UKBM)	Jumlah Dokumen Hasil Bimbingan Teknis dan Supervisi Upaya Kesehatan Bersumber Daya Masyarakat (UKBM) (Dokumen)	1.02.05.2.03 - Pengembangan dan Pelaksanaan Upaya Kesehatan Bersumber Daya Masyarakat (UKBM) Tingkat Daerah Kabupaten/Kota	
					Jumlah Dokumen Hasil Bimbingan Teknis dan Supervisi Upaya Kesehatan Bersumber Daya Masyarakat (UKBM) (Dokumen)	1.02.05.2.03.0001 - Bimbingan Teknis dan Supervisi Pengembangan dan Pelaksanaan Upaya Kesehatan Bersumber Daya Masyarakat (UKBM)	
1.02.0.00.0.00.01.0007 - UPT Puskesmas Rongkop							
- Terwujudnya Peningkatan Kualitas Kesehatan bagi Seluruh Masyarakat Tanpa Terkecuali	Meningkatnya derajat kesehatan masyarakat	Kualitas dan akses pelayanan kesehatan meningkat	Meningkatnya tata kelola pemerintahan perangkat daerah di wilayah kerja Puskesmas Rongkop		Indeks Kepuasan Masyarakat (Indeks)	1.02.01 - PROGRAM PENUNJANG URUSAN PEMERINTAHAN DAERAH KABUPATEN/KOTA	
				Dokumen administrasi umum	Jumlah Laporan Penyelenggaraan Rapat Koordinasi dan Konsultasi SKPD (Laporan)	1.02.01.2.06 - Administrasi Umum Perangkat Daerah	
					Jumlah Laporan Penyelenggaraan Rapat Koordinasi dan Konsultasi SKPD (Laporan)	1.02.01.2.06.0009 - Penyelenggaraan Rapat Koordinasi dan Konsultasi SKPD	
					Dokumen Indeks Kepuasan Masyarakat BLUD	Jumlah BLUD yang Menyediakan Pelayanan dan Penunjang Pelayanan (Unit Kerja)	1.02.01.2.10 - Peningkatan Pelayanan BLUD
				Jumlah BLUD yang Menyediakan Pelayanan dan Penunjang Pelayanan (Unit Kerja)		1.02.01.2.10.0001 - Pelayanan dan Penunjang Pelayanan BLUD	
				Meningkatnya Kualitas pelayanan kesehatan di Wilayah Kerja Puskesmas Rongkop		1.02.02 - PROGRAM PEMENUHAN UPAYA KESEHATAN PERORANGAN DAN UPAYA KESEHATAN MASYARAKAT	
			Tersedianya Layanan Kesehatan untuk UKM dan UKP Rujukan	Jumlah Anak Usia Pendidikan Dasar yang Mendapatkan Pelayanan Kesehatan Sesuai Standar (Orang)	1.02.02.2.02 - Penyediaan Layanan Kesehatan untuk UKM dan UKP Rujukan Tingkat Daerah Kabupaten/Kota		
				Jumlah Dokumen Hasil Pelayanan Kesehatan Penyakit Menular dan Tidak Menular (Dokumen)	1.02.02.2.02 - Penyediaan Layanan Kesehatan untuk UKM dan UKP Rujukan Tingkat Daerah Kabupaten/Kota		
				Jumlah Dokumen Hasil Pengelolaan Layanan Imunisasi (Dokumen)	1.02.02.2.02 - Penyediaan Layanan Kesehatan untuk UKM dan UKP Rujukan Tingkat Daerah Kabupaten/Kota		

				Jumlah dokumen hasil pengelolaan pelayanan kelanjutan (Dokumen)	1.02.02.2.02 - Penyediaan Layanan Kesehatan untuk UKM dan UKP Rujukan Tingkat Daerah Kabupaten/Kota	
				Jumlah Dokumen Hasil Pengelolaan Pelayanan Kesehatan Gizi Masyarakat (Dokumen)	1.02.02.2.02 - Penyediaan Layanan Kesehatan untuk UKM dan UKP Rujukan Tingkat Daerah Kabupaten/Kota	
				Jumlah Dokumen Hasil Pengelolaan Pelayanan Kesehatan Kerja dan Olahraga (Dokumen)	1.02.02.2.02 - Penyediaan Layanan Kesehatan untuk UKM dan UKP Rujukan Tingkat Daerah Kabupaten/Kota	
				Jumlah Dokumen Hasil Pengelolaan Pelayanan Kesehatan Lingkungan (Dokumen)	1.02.02.2.02 - Penyediaan Layanan Kesehatan untuk UKM dan UKP Rujukan Tingkat Daerah Kabupaten/Kota	
				Jumlah dokumen hasil pengelolaan pelayanan kesehatan reproduksi (Dokumen)	1.02.02.2.02 - Penyediaan Layanan Kesehatan untuk UKM dan UKP Rujukan Tingkat Daerah Kabupaten/Kota	
				Jumlah Dokumen Hasil Pengelolaan Surveilans Kesehatan (Dokumen)	1.02.02.2.02 - Penyediaan Layanan Kesehatan untuk UKM dan UKP Rujukan Tingkat Daerah Kabupaten/Kota	
				Jumlah dokumen hasil pengelolaan upaya kesehatan ibu dan anak (Dokumen)	1.02.02.2.02 - Penyediaan Layanan Kesehatan untuk UKM dan UKP Rujukan Tingkat Daerah Kabupaten/Kota	
				Jumlah Dokumen Operasional Pelayanan Puskesmas (Dokumen)	1.02.02.2.02 - Penyediaan Layanan Kesehatan untuk UKM dan UKP Rujukan Tingkat Daerah Kabupaten/Kota	
				Jumlah Ibu Hamil yang Mendapatkan Pelayanan Kesehatan Sesuai Standar (Orang)	1.02.02.2.02 - Penyediaan Layanan Kesehatan untuk UKM dan UKP Rujukan Tingkat Daerah Kabupaten/Kota	
				Jumlah Orang Terduga Menderita Tuberkulosis yang Mendapatkan Pelayanan Sesuai Standar (Orang)	1.02.02.2.02 - Penyediaan Layanan Kesehatan untuk UKM dan UKP Rujukan Tingkat Daerah Kabupaten/Kota	
				Jumlah Orang yang Mendapatkan Pelayanan Kesehatan Orang dengan Gangguan Jiwa Berat Sesuai Standar (Orang)	1.02.02.2.02 - Penyediaan Layanan Kesehatan untuk UKM dan UKP Rujukan Tingkat Daerah Kabupaten/Kota	

				Jumlah Ibu Hamil yang Mendapatkan Pelayanan Kesehatan Sesuai Standar (Orang)	1.02.02.2.02.0001 - Pengelolaan Pelayanan Kesehatan Ibu Hamil	
				Jumlah Anak Usia Pendidikan Dasar yang Mendapatkan Pelayanan Kesehatan Sesuai Standar (Orang)	1.02.02.2.02.0005 - Pengelolaan Pelayanan Kesehatan pada Usia Pendidikan Dasar	
				Jumlah Orang yang Mendapatkan Pelayanan Kesehatan Orang dengan Gangguan Jiwa Berat Sesuai Standar (Orang)	1.02.02.2.02.0010 - Pengelolaan Pelayanan Kesehatan Orang dengan Gangguan Jiwa Berat	
				Jumlah Orang Terduga Menderita Tuberkulosis yang Mendapatkan Pelayanan Sesuai Standar (Orang)	1.02.02.2.02.0011 - Pengelolaan Pelayanan Kesehatan Orang Terduga Tuberkulosis	
				Jumlah Dokumen Hasil Pengelolaan Pelayanan Kesehatan Gizi Masyarakat (Dokumen)	1.02.02.2.02.0015 - Pengelolaan Pelayanan Kesehatan Gizi Masyarakat	
				Jumlah Dokumen Hasil Pengelolaan Pelayanan Kesehatan Kerja dan Olahraga (Dokumen)	1.02.02.2.02.0016 - Pengelolaan Pelayanan Kesehatan Kerja dan Olahraga	
				Jumlah Dokumen Hasil Pengelolaan Pelayanan Kesehatan Lingkungan (Dokumen)	1.02.02.2.02.0017 - Pengelolaan Pelayanan Kesehatan Lingkungan	
				Jumlah Dokumen Hasil Pengelolaan Surveilans Kesehatan (Dokumen)	1.02.02.2.02.0020 - Pengelolaan Surveilans Kesehatan	
				Jumlah Dokumen Hasil Pelayanan Kesehatan Penyakit Menular dan Tidak Menular (Dokumen)	1.02.02.2.02.0025 - Pelayanan Kesehatan Penyakit Menular dan Tidak Menular	
				Jumlah Dokumen Operasional Pelayanan Puskesmas (Dokumen)	1.02.02.2.02.0033 - Operasional Pelayanan Puskesmas	
				Jumlah dokumen hasil pengelolaan pelayanan kesehatan reproduksi (Dokumen)	1.02.02.2.02.0044 - Pengelolaan Pelayanan Kesehatan Reproduksi	
				Jumlah dokumen hasil pengelolaan upaya kesehatan ibu dan anak (Dokumen)	1.02.02.2.02.0046 - Pengelolaan upaya kesehatan Ibu dan Anak	
				Jumlah dokumen hasil pengelolaan pelayanan kelanjutan (Dokumen)	1.02.02.2.02.0047 - Pengelolaan Pelayanan Kelanjutan	

					Jumlah Dokumen Hasil Pengelolaan Layanan Imunisasi (Dokumen)	1.02.02.2.02.0048 - Pengelolaan Layanan Imunisasi	
			Meningkatnya penerapan perilaku hidup sehat di wilayah kerja UPT Puskesmas Rongkop		Persentase Penduduk Menerapkan Perilaku Hidup Sehat (%)	1.02.05 - PROGRAM PEMBERDAYAAN MASYARAKAT BIDANG KESEHATAN	
				Terlaksananya Bimbingan Teknis dan Supervisi Upaya Kesehatan Bersumber Daya Masyarakat (UKBM)	Jumlah Dokumen Hasil Bimbingan Teknis dan Supervisi Upaya Kesehatan Bersumber Daya Masyarakat (UKBM) (Dokumen)	1.02.05.2.03 - Pengembangan dan Pelaksanaan Upaya Kesehatan Bersumber Daya Masyarakat (UKBM) Tingkat Daerah Kabupaten/Kota	
					Jumlah Dokumen Hasil Bimbingan Teknis dan Supervisi Upaya Kesehatan Bersumber Daya Masyarakat (UKBM) (Dokumen)	1.02.05.2.03.0001 - Bimbingan Teknis dan Supervisi Pengembangan dan Pelaksanaan Upaya Kesehatan Bersumber Daya Masyarakat (UKBM)	
1.02.0.00.0.00.01.0008 - UPT Puskesmas Girisubo							
- Terwujudnya Peningkatan Kualitas Kesehatan bagi Seluruh Masyarakat Tanpa Terkecuali	Meningkatnya derajat kesehatan masyarakat	Kualitas dan akses pelayanan kesehatan meningkat	Meningkatnya tata kelola pemerintahan perangkat daerah di wilayah kerja Puskesmas Girisubo		Indeks Kepuasan Masyarakat (Indeks)	1.02.01 - PROGRAM PENUNJANG URUSAN PEMERINTAHAN DAERAH KABUPATEN/KOTA	
				dokumen administrasi umum	Jumlah Laporan Penyelenggaraan Rapat Koordinasi dan Konsultasi SKPD (Laporan)	1.02.01.2.06 - Administrasi Umum Perangkat Daerah	
					Jumlah Laporan Penyelenggaraan Rapat Koordinasi dan Konsultasi SKPD (Laporan)	1.02.01.2.06.0009 - Penyelenggaraan Rapat Koordinasi dan Konsultasi SKPD	
				Dokumen Indeks Kepuasan Masyarakat BLUD	Jumlah BLUD yang Menyediakan Pelayanan dan Penunjang Pelayanan (Unit Kerja)	1.02.01.2.10 - Peningkatan Pelayanan BLUD	
Jumlah BLUD yang Menyediakan Pelayanan dan Penunjang Pelayanan (Unit Kerja)	1.02.01.2.10.0001 - Pelayanan dan Penunjang Pelayanan BLUD						
			Meningkatnya Kualitas pelayanan kesehatan di Wilayah Kerja Puskesmas Girisubo		Persentase capaian penerima layanan dasar (%)	1.02.02 - PROGRAM PEMENUHAN UPAYA KESEHATAN PERORANGAN DAN UPAYA KESEHATAN MASYARAKAT	
				Tersedianya Layanan Kesehatan untuk UKM dan UKP Rujukan	Jumlah Anak Usia Pendidikan Dasar yang Mendapatkan Pelayanan Kesehatan Sesuai Standar (Orang)	1.02.02.2.02 - Penyediaan Layanan Kesehatan untuk UKM dan UKP Rujukan Tingkat Daerah Kabupaten/Kota	

				Jumlah Dokumen Hasil Pelayanan Kesehatan Penyakit Menular dan Tidak Menular (Dokumen)	1.02.02.2.02 - Penyediaan Layanan Kesehatan untuk UKM dan UKP Rujukan Tingkat Daerah Kabupaten/Kota	
				Jumlah Dokumen Hasil Pengelolaan Layanan Imunisasi (Dokumen)	1.02.02.2.02 - Penyediaan Layanan Kesehatan untuk UKM dan UKP Rujukan Tingkat Daerah Kabupaten/Kota	
				Jumlah Dokumen Hasil Pengelolaan Pelayanan Kesehatan Gizi Masyarakat (Dokumen)	1.02.02.2.02 - Penyediaan Layanan Kesehatan untuk UKM dan UKP Rujukan Tingkat Daerah Kabupaten/Kota	
				Jumlah Dokumen Hasil Pengelolaan Pelayanan Kesehatan Kerja dan Olahraga (Dokumen)	1.02.02.2.02 - Penyediaan Layanan Kesehatan untuk UKM dan UKP Rujukan Tingkat Daerah Kabupaten/Kota	
				Jumlah Dokumen Hasil Pengelolaan Pelayanan Kesehatan Lingkungan (Dokumen)	1.02.02.2.02 - Penyediaan Layanan Kesehatan untuk UKM dan UKP Rujukan Tingkat Daerah Kabupaten/Kota	
				Jumlah dokumen hasil pengelolaan pelayanan kesehatan reproduksi (Dokumen)	1.02.02.2.02 - Penyediaan Layanan Kesehatan untuk UKM dan UKP Rujukan Tingkat Daerah Kabupaten/Kota	
				Jumlah Dokumen Hasil Pengelolaan Surveilans Kesehatan (Dokumen)	1.02.02.2.02 - Penyediaan Layanan Kesehatan untuk UKM dan UKP Rujukan Tingkat Daerah Kabupaten/Kota	
				Jumlah dokumen hasil pengelolaan upaya kesehatan ibu dan anak (Dokumen)	1.02.02.2.02 - Penyediaan Layanan Kesehatan untuk UKM dan UKP Rujukan Tingkat Daerah Kabupaten/Kota	
				Jumlah Dokumen Operasional Pelayanan Puskesmas (Dokumen)	1.02.02.2.02 - Penyediaan Layanan Kesehatan untuk UKM dan UKP Rujukan Tingkat Daerah Kabupaten/Kota	
				Jumlah Ibu Hamil yang Mendapatkan Pelayanan Kesehatan Sesuai Standar (Orang)	1.02.02.2.02 - Penyediaan Layanan Kesehatan untuk UKM dan UKP Rujukan Tingkat Daerah Kabupaten/Kota	
				Jumlah Orang Terduga Menderita Tuberkulosis yang Mendapatkan Pelayanan Sesuai Standar (Orang)	1.02.02.2.02 - Penyediaan Layanan Kesehatan untuk UKM dan UKP Rujukan Tingkat Daerah Kabupaten/Kota	
				Jumlah Orang yang Mendapatkan Pelayanan Kesehatan Orang dengan	1.02.02.2.02 - Penyediaan Layanan Kesehatan untuk UKM dan UKP Rujukan Tingkat Daerah Kabupaten/Kota	

				Gangguan Jiwa Berat Sesuai Standar (Orang)		
				Jumlah Ibu Hamil yang Mendapatkan Pelayanan Kesehatan Sesuai Standar (Orang)	1.02.02.2.02.0001 - Pengelolaan Pelayanan Kesehatan Ibu Hamil	
				Jumlah Anak Usia Pendidikan Dasar yang Mendapatkan Pelayanan Kesehatan Sesuai Standar (Orang)	1.02.02.2.02.0005 - Pengelolaan Pelayanan Kesehatan pada Usia Pendidikan Dasar	
				Jumlah Orang yang Mendapatkan Pelayanan Kesehatan Orang dengan Gangguan Jiwa Berat Sesuai Standar (Orang)	1.02.02.2.02.0010 - Pengelolaan Pelayanan Kesehatan Orang dengan Gangguan Jiwa Berat	
				Jumlah Orang Terduga Menderita Tuberkulosis yang Mendapatkan Pelayanan Sesuai Standar (Orang)	1.02.02.2.02.0011 - Pengelolaan Pelayanan Kesehatan Orang Terduga Tuberkulosis	
				Jumlah Dokumen Hasil Pengelolaan Pelayanan Kesehatan Gizi Masyarakat (Dokumen)	1.02.02.2.02.0015 - Pengelolaan Pelayanan Kesehatan Gizi Masyarakat	
				Jumlah Dokumen Hasil Pengelolaan Pelayanan Kesehatan Kerja dan Olahraga (Dokumen)	1.02.02.2.02.0016 - Pengelolaan Pelayanan Kesehatan Kerja dan Olahraga	
				Jumlah Dokumen Hasil Pengelolaan Pelayanan Kesehatan Lingkungan (Dokumen)	1.02.02.2.02.0017 - Pengelolaan Pelayanan Kesehatan Lingkungan	
				Jumlah Dokumen Hasil Pengelolaan Surveilans Kesehatan (Dokumen)	1.02.02.2.02.0020 - Pengelolaan Surveilans Kesehatan	
				Jumlah Dokumen Hasil Pelayanan Kesehatan Penyakit Menular dan Tidak Menular (Dokumen)	1.02.02.2.02.0025 - Pelayanan Kesehatan Penyakit Menular dan Tidak Menular	
				Jumlah Dokumen Operasional Pelayanan Puskesmas (Dokumen)	1.02.02.2.02.0033 - Operasional Pelayanan Puskesmas	
				Jumlah dokumen hasil pengelolaan pelayanan kesehatan reproduksi (Dokumen)	1.02.02.2.02.0044 - Pengelolaan Pelayanan Kesehatan Reproduksi	

					Jumlah dokumen hasil pengelolaan upaya kesehatan ibu dan anak (Dokumen)	1.02.02.2.02.0046 - Pengelolaan upaya kesehatan Ibu dan Anak	
					Jumlah Dokumen Hasil Pengelolaan Layanan Imunisasi (Dokumen)	1.02.02.2.02.0048 - Pengelolaan Layanan Imunisasi	
			Meningkatnya penerapan perilaku hidup sehat di wilayah kerja UPT Puskesmas Girisubo		Persentase Penduduk Menerapkan Perilaku Hidup Sehat (%)	1.02.05 - PROGRAM PEMBERDAYAAN MASYARAKAT BIDANG KESEHATAN	
				Terlaksananya Bimbingan Teknis dan Supervisi Upaya Kesehatan Bersumber Daya Masyarakat (UKBM)	Jumlah Dokumen Hasil Bimbingan Teknis dan Supervisi Upaya Kesehatan Bersumber Daya Masyarakat (UKBM) (Dokumen)	1.02.05.2.03 - Pengembangan dan Pelaksanaan Upaya Kesehatan Bersumber Daya Masyarakat (UKBM) Tingkat Daerah Kabupaten/Kota	
					Jumlah Dokumen Hasil Bimbingan Teknis dan Supervisi Upaya Kesehatan Bersumber Daya Masyarakat (UKBM) (Dokumen)	1.02.05.2.03.0001 - Bimbingan Teknis dan Supervisi Pengembangan dan Pelaksanaan Upaya Kesehatan Bersumber Daya Masyarakat (UKBM)	
1.02.0.00.0.00.01.0009 - UPT Puskesmas Ponjong I							
- Terwujudnya Peningkatan Kualitas Kesehatan bagi Seluruh Masyarakat Tanpa Terkecuali	Meningkatnya derajat kesehatan masyarakat	Kualitas dan akses pelayanan kesehatan meningkat	Meningkatnya tata kelola pemerintahan perangkat daerah di wilayah kerja UPT Puskesmas Ponjong 1		Indeks Kepuasan Masyarakat (Indeks)	1.02.01 - PROGRAM PENUNJANG URUSAN PEMERINTAHAN DAERAH KABUPATEN/KOTA	
				Dokumen Administrasi Umum	Jumlah Laporan Penyelenggaraan Rapat Koordinasi dan Konsultasi SKPD (Laporan)	1.02.01.2.06 - Administrasi Umum Perangkat Daerah	
					Jumlah Laporan Penyelenggaraan Rapat Koordinasi dan Konsultasi SKPD (Laporan)	1.02.01.2.06.0009 - Penyelenggaraan Rapat Koordinasi dan Konsultasi SKPD	
				Dokumen Indeks Kepuasan Masyarakat BLUD	Jumlah BLUD yang Menyediakan Pelayanan dan Penunjang Pelayanan (Unit Kerja)	1.02.01.2.10 - Peningkatan Pelayanan BLUD	
Jumlah BLUD yang Menyediakan Pelayanan dan Penunjang Pelayanan (Unit Kerja)	1.02.01.2.10.0001 - Pelayanan dan Penunjang Pelayanan BLUD						
			Meningkatnya Kualitas pelayanan kesehatan di Wilayah Kerja Puskesmas Ponjong I		Persentase capaian penerima layanan dasar (%)	1.02.02 - PROGRAM PEMENUHAN UPAYA KESEHATAN PERORANGAN DAN UPAYA KESEHATAN MASYARAKAT	
				Tersedianya Layanan Kesehatan untuk UKM dan UKP Rujukan	Jumlah Anak Usia Pendidikan Dasar yang Mendapatkan Pelayanan Kesehatan Sesuai Standar (Orang)	1.02.02.2.02 - Penyediaan Layanan Kesehatan untuk UKM dan UKP Rujukan Tingkat Daerah Kabupaten/Kota	

				Jumlah Dokumen Hasil Pelayanan Kesehatan Penyakit Menular dan Tidak Menular (Dokumen)	1.02.02.2.02 - Penyediaan Layanan Kesehatan untuk UKM dan UKP Rujukan Tingkat Daerah Kabupaten/Kota	
				Jumlah Dokumen Hasil Pengelolaan Layanan Imunisasi (Dokumen)	1.02.02.2.02 - Penyediaan Layanan Kesehatan untuk UKM dan UKP Rujukan Tingkat Daerah Kabupaten/Kota	
				Jumlah dokumen hasil pengelolaan pelayanan kelanjutan (Dokumen)	1.02.02.2.02 - Penyediaan Layanan Kesehatan untuk UKM dan UKP Rujukan Tingkat Daerah Kabupaten/Kota	
				Jumlah Dokumen Hasil Pengelolaan Pelayanan Kesehatan Gizi Masyarakat (Dokumen)	1.02.02.2.02 - Penyediaan Layanan Kesehatan untuk UKM dan UKP Rujukan Tingkat Daerah Kabupaten/Kota	
				Jumlah Dokumen Hasil Pengelolaan Pelayanan Kesehatan Kerja dan Olahraga (Dokumen)	1.02.02.2.02 - Penyediaan Layanan Kesehatan untuk UKM dan UKP Rujukan Tingkat Daerah Kabupaten/Kota	
				Jumlah Dokumen Hasil Pengelolaan Pelayanan Kesehatan Lingkungan (Dokumen)	1.02.02.2.02 - Penyediaan Layanan Kesehatan untuk UKM dan UKP Rujukan Tingkat Daerah Kabupaten/Kota	
				Jumlah dokumen hasil pengelolaan pelayanan kesehatan reproduksi (Dokumen)	1.02.02.2.02 - Penyediaan Layanan Kesehatan untuk UKM dan UKP Rujukan Tingkat Daerah Kabupaten/Kota	
				Jumlah Dokumen Hasil Pengelolaan Surveilans Kesehatan (Dokumen)	1.02.02.2.02 - Penyediaan Layanan Kesehatan untuk UKM dan UKP Rujukan Tingkat Daerah Kabupaten/Kota	
				Jumlah dokumen hasil pengelolaan upaya kesehatan ibu dan anak (Dokumen)	1.02.02.2.02 - Penyediaan Layanan Kesehatan untuk UKM dan UKP Rujukan Tingkat Daerah Kabupaten/Kota	
				Jumlah Dokumen Operasional Pelayanan Puskesmas (Dokumen)	1.02.02.2.02 - Penyediaan Layanan Kesehatan untuk UKM dan UKP Rujukan Tingkat Daerah Kabupaten/Kota	
				Jumlah Ibu Hamil yang Mendapatkan Pelayanan Kesehatan Sesuai Standar (Orang)	1.02.02.2.02 - Penyediaan Layanan Kesehatan untuk UKM dan UKP Rujukan Tingkat Daerah Kabupaten/Kota	
				Jumlah Orang dengan Masalah Kejiwaan (ODMK) yang Mendapatkan Pelayanan Kesehatan (Orang)	1.02.02.2.02 - Penyediaan Layanan Kesehatan untuk UKM dan UKP Rujukan Tingkat Daerah Kabupaten/Kota	

				Jumlah Orang Terduga Menderita Tuberkulosis yang Mendapatkan Pelayanan Sesuai Standar (Orang)	1.02.02.2.02 - Penyediaan Layanan Kesehatan untuk UKM dan UKP Rujukan Tingkat Daerah Kabupaten/Kota	
				Jumlah Orang yang Mendapatkan Pelayanan Kesehatan Orang dengan Gangguan Jiwa Berat Sesuai Standar (Orang)	1.02.02.2.02 - Penyediaan Layanan Kesehatan untuk UKM dan UKP Rujukan Tingkat Daerah Kabupaten/Kota	
				Jumlah Ibu Hamil yang Mendapatkan Pelayanan Kesehatan Sesuai Standar (Orang)	1.02.02.2.02.0001 - Pengelolaan Pelayanan Kesehatan Ibu Hamil	
				Jumlah Anak Usia Pendidikan Dasar yang Mendapatkan Pelayanan Kesehatan Sesuai Standar (Orang)	1.02.02.2.02.0005 - Pengelolaan Pelayanan Kesehatan pada Usia Pendidikan Dasar	
				Jumlah Orang yang Mendapatkan Pelayanan Kesehatan Orang dengan Gangguan Jiwa Berat Sesuai Standar (Orang)	1.02.02.2.02.0010 - Pengelolaan Pelayanan Kesehatan Orang dengan Gangguan Jiwa Berat	
				Jumlah Orang Terduga Menderita Tuberkulosis yang Mendapatkan Pelayanan Sesuai Standar (Orang)	1.02.02.2.02.0011 - Pengelolaan Pelayanan Kesehatan Orang Terduga Tuberkulosis	
				Jumlah Dokumen Hasil Pengelolaan Pelayanan Kesehatan Gizi Masyarakat (Dokumen)	1.02.02.2.02.0015 - Pengelolaan Pelayanan Kesehatan Gizi Masyarakat	
				Jumlah Dokumen Hasil Pengelolaan Pelayanan Kesehatan Kerja dan Olahraga (Dokumen)	1.02.02.2.02.0016 - Pengelolaan Pelayanan Kesehatan Kerja dan Olahraga	
				Jumlah Dokumen Hasil Pengelolaan Pelayanan Kesehatan Lingkungan (Dokumen)	1.02.02.2.02.0017 - Pengelolaan Pelayanan Kesehatan Lingkungan	
				Jumlah Dokumen Hasil Pengelolaan Surveilans Kesehatan (Dokumen)	1.02.02.2.02.0020 - Pengelolaan Surveilans Kesehatan	
				Jumlah Orang dengan Masalah Kejiwaan (ODMK) yang Mendapatkan Pelayanan Kesehatan (Orang)	1.02.02.2.02.0021 - Pengelolaan Pelayanan Kesehatan Orang dengan Masalah Kesehatan Jiwa (ODMK)	
				Jumlah Dokumen Hasil Pelayanan Kesehatan Penyakit Menular dan Tidak Menular (Dokumen)	1.02.02.2.02.0025 - Pelayanan Kesehatan Penyakit Menular dan Tidak Menular	

					Jumlah Dokumen Operasional Pelayanan Puskesmas (Dokumen)	1.02.02.2.02.0033 - Operasional Pelayanan Puskesmas	
					Jumlah dokumen hasil pengelolaan pelayanan kesehatan reproduksi (Dokumen)	1.02.02.2.02.0044 - Pengelolaan Pelayanan Kesehatan Reproduksi	
					Jumlah dokumen hasil pengelolaan upaya kesehatan ibu dan anak (Dokumen)	1.02.02.2.02.0046 - Pengelolaan upaya kesehatan Ibu dan Anak	
					Jumlah dokumen hasil pengelolaan pelayanan kelanjutusiaan (Dokumen)	1.02.02.2.02.0047 - Pengelolaan Pelayanan Kelanjutusiaan	
					Jumlah Dokumen Hasil Pengelolaan Layanan Imunisasi (Dokumen)	1.02.02.2.02.0048 - Pengelolaan Layanan Imunisasi	
			Meningkatnya penerapan perilaku hidup sehat di wilayah kerja UPT Puskesmas Ponjong I		Persentase Penduduk Menerapkan Perilaku Hidup Sehat (%)	1.02.05 - PROGRAM PEMBERDAYAAN MASYARAKAT BIDANG KESEHATAN	
				Tertindakannya Bimbingan Teknis dan Supervisi Upaya Kesehatan Bersumber Daya Masyarakat (UKBM)	Jumlah Dokumen Hasil Bimbingan Teknis dan Supervisi Upaya Kesehatan Bersumber Daya Masyarakat (UKBM) (Dokumen)	1.02.05.2.03 - Pengembangan dan Pelaksanaan Upaya Kesehatan Bersumber Daya Masyarakat (UKBM) Tingkat Daerah Kabupaten/Kota	
					Jumlah Dokumen Hasil Bimbingan Teknis dan Supervisi Upaya Kesehatan Bersumber Daya Masyarakat (UKBM) (Dokumen)	1.02.05.2.03.0001 - Bimbingan Teknis dan Supervisi Pengembangan dan Pelaksanaan Upaya Kesehatan Bersumber Daya Masyarakat (UKBM)	
1.02.0.00.0.00.01.0010 - UPT Puskesmas Ponjong II							
- Terwujudnya Peningkatan Kualitas Kesehatan bagi Seluruh Masyarakat Tanpa Terkecuali	Meningkatnya derajat kesehatan masyarakat	Kualitas dan akses pelayanan kesehatan meningkat	Meningkatnya tata kelola pemerintahan perangkat daerah di wilayah kerja UPT Puskesmas Ponjong II		Indeks Kepuasan Masyarakat (Indeks)	1.02.01 - PROGRAM PENUNJANG URUSAN PEMERINTAHAN DAERAH KABUPATEN/KOTA	
				Dokumen Administrasi Umum	Jumlah Laporan Penyelenggaraan Rapat Koordinasi dan Konsultasi SKPD (Laporan)	1.02.01.2.06 - Administrasi Umum Perangkat Daerah	
					Jumlah Laporan Penyelenggaraan Rapat Koordinasi dan Konsultasi SKPD (Laporan)	1.02.01.2.06.0009 - Penyelenggaraan Rapat Koordinasi dan Konsultasi SKPD	
				Dokumen Indeks Kepuasan Masyarakat BLUD	Jumlah BLUD yang Menyediakan Pelayanan dan Penunjang Pelayanan (Unit Kerja)	1.02.01.2.10 - Peningkatan Pelayanan BLUD	

				Jumlah BLUD yang Menyediakan Pelayanan dan Penunjang Pelayanan (Unit Kerja)	1.02.01.2.10.0001 - Pelayanan dan Penunjang Pelayanan BLUD	
			Meningkatnya Kualitas pelayanan kesehatan di Wilayah Kerja Puskesmas Ponjong II	Persentase capaian penerima layanan dasar (%)	1.02.02 - PROGRAM PEMENUHAN UPAYA KESEHATAN PERORANGAN DAN UPAYA KESEHATAN MASYARAKAT	
			Tersedianya Layanan Kesehatan untuk UKM dan UKP Rujukan	Jumlah Anak Usia Pendidikan Dasar yang Mendapatkan Pelayanan Kesehatan Sesuai Standar (Orang)	1.02.02.2.02 - Penyediaan Layanan Kesehatan untuk UKM dan UKP Rujukan Tingkat Daerah Kabupaten/Kota	
				Jumlah Dokumen Hasil Pelayanan Kesehatan Penyakit Menular dan Tidak Menular (Dokumen)	1.02.02.2.02 - Penyediaan Layanan Kesehatan untuk UKM dan UKP Rujukan Tingkat Daerah Kabupaten/Kota	
				Jumlah Dokumen Hasil Pengelolaan Layanan Imunisasi (Dokumen)	1.02.02.2.02 - Penyediaan Layanan Kesehatan untuk UKM dan UKP Rujukan Tingkat Daerah Kabupaten/Kota	
				Jumlah dokumen hasil pengelolaan pelayanan kelanjutusiaan (Dokumen)	1.02.02.2.02 - Penyediaan Layanan Kesehatan untuk UKM dan UKP Rujukan Tingkat Daerah Kabupaten/Kota	
				Jumlah Dokumen Hasil Pengelolaan Pelayanan Kesehatan Gizi Masyarakat (Dokumen)	1.02.02.2.02 - Penyediaan Layanan Kesehatan untuk UKM dan UKP Rujukan Tingkat Daerah Kabupaten/Kota	
				Jumlah Dokumen Hasil Pengelolaan Pelayanan Kesehatan Kerja dan Olahraga (Dokumen)	1.02.02.2.02 - Penyediaan Layanan Kesehatan untuk UKM dan UKP Rujukan Tingkat Daerah Kabupaten/Kota	
					Jumlah Dokumen Hasil Pengelolaan Pelayanan Kesehatan Lingkungan (Dokumen)	1.02.02.2.02 - Penyediaan Layanan Kesehatan untuk UKM dan UKP Rujukan Tingkat Daerah Kabupaten/Kota
				Jumlah dokumen hasil pengelolaan pelayanan kesehatan reproduksi (Dokumen)	1.02.02.2.02 - Penyediaan Layanan Kesehatan untuk UKM dan UKP Rujukan Tingkat Daerah Kabupaten/Kota	
				Jumlah Dokumen Hasil Pengelolaan Surveilans Kesehatan (Dokumen)	1.02.02.2.02 - Penyediaan Layanan Kesehatan untuk UKM dan UKP Rujukan Tingkat Daerah Kabupaten/Kota	
				Jumlah dokumen hasil pengelolaan upaya kesehatan ibu dan anak (Dokumen)	1.02.02.2.02 - Penyediaan Layanan Kesehatan untuk UKM dan UKP Rujukan Tingkat Daerah Kabupaten/Kota	

				Jumlah Dokumen Operasional Pelayanan Puskesmas (Dokumen)	1.02.02.2.02 - Penyediaan Layanan Kesehatan untuk UKM dan UKP Rujukan Tingkat Daerah Kabupaten/Kota	
				Jumlah Ibu Hamil yang Mendapatkan Pelayanan Kesehatan Sesuai Standar (Orang)	1.02.02.2.02 - Penyediaan Layanan Kesehatan untuk UKM dan UKP Rujukan Tingkat Daerah Kabupaten/Kota	
				Jumlah Orang dengan Masalah Kejiwaan (ODMK) yang Mendapatkan Pelayanan Kesehatan (Orang)	1.02.02.2.02 - Penyediaan Layanan Kesehatan untuk UKM dan UKP Rujukan Tingkat Daerah Kabupaten/Kota	
				Jumlah Orang Terduga Menderita Tuberkulosis yang Mendapatkan Pelayanan Sesuai Standar (Orang)	1.02.02.2.02 - Penyediaan Layanan Kesehatan untuk UKM dan UKP Rujukan Tingkat Daerah Kabupaten/Kota	
				Jumlah Orang yang Mendapatkan Pelayanan Kesehatan Orang dengan Gangguan Jiwa Berat Sesuai Standar (Orang)	1.02.02.2.02 - Penyediaan Layanan Kesehatan untuk UKM dan UKP Rujukan Tingkat Daerah Kabupaten/Kota	
				Jumlah Ibu Hamil yang Mendapatkan Pelayanan Kesehatan Sesuai Standar (Orang)	1.02.02.2.02.0001 - Pengelolaan Pelayanan Kesehatan Ibu Hamil	
				Jumlah Anak Usia Pendidikan Dasar yang Mendapatkan Pelayanan Kesehatan Sesuai Standar (Orang)	1.02.02.2.02.0005 - Pengelolaan Pelayanan Kesehatan pada Usia Pendidikan Dasar	
				Jumlah Orang yang Mendapatkan Pelayanan Kesehatan Orang dengan Gangguan Jiwa Berat Sesuai Standar (Orang)	1.02.02.2.02.0010 - Pengelolaan Pelayanan Kesehatan Orang dengan Gangguan Jiwa Berat	
				Jumlah Orang Terduga Menderita Tuberkulosis yang Mendapatkan Pelayanan Sesuai Standar (Orang)	1.02.02.2.02.0011 - Pengelolaan Pelayanan Kesehatan Orang Terduga Tuberkulosis	
				Jumlah Dokumen Hasil Pengelolaan Pelayanan Kesehatan Gizi Masyarakat (Dokumen)	1.02.02.2.02.0015 - Pengelolaan Pelayanan Kesehatan Gizi Masyarakat	
				Jumlah Dokumen Hasil Pengelolaan Pelayanan Kesehatan Kerja dan Olahraga (Dokumen)	1.02.02.2.02.0016 - Pengelolaan Pelayanan Kesehatan Kerja dan Olahraga	

					Jumlah Dokumen Hasil Pengelolaan Pelayanan Kesehatan Lingkungan (Dokumen)	1.02.02.2.02.0017 - Pengelolaan Pelayanan Kesehatan Lingkungan	
					Jumlah Dokumen Hasil Pengelolaan Surveilans Kesehatan (Dokumen)	1.02.02.2.02.0020 - Pengelolaan Surveilans Kesehatan	
					Jumlah Orang dengan Masalah Kejiwaan (ODMK) yang Mendapatkan Pelayanan Kesehatan (Orang)	1.02.02.2.02.0021 - Pengelolaan Pelayanan Kesehatan Orang dengan Masalah Kesehatan Jiwa (ODMK)	
					Jumlah Dokumen Hasil Pelayanan Kesehatan Penyakit Menular dan Tidak Menular (Dokumen)	1.02.02.2.02.0025 - Pelayanan Kesehatan Penyakit Menular dan Tidak Menular	
					Jumlah Dokumen Operasional Pelayanan Puskesmas (Dokumen)	1.02.02.2.02.0033 - Operasional Pelayanan Puskesmas	
					Jumlah dokumen hasil pengelolaan pelayanan kesehatan reproduksi (Dokumen)	1.02.02.2.02.0044 - Pengelolaan Pelayanan Kesehatan Reproduksi	
					Jumlah dokumen hasil pengelolaan upaya kesehatan ibu dan anak (Dokumen)	1.02.02.2.02.0046 - Pengelolaan upaya kesehatan Ibu dan Anak	
					Jumlah dokumen hasil pengelolaan pelayanan kelanjutan (Dokumen)	1.02.02.2.02.0047 - Pengelolaan Pelayanan Kelanjutan	
					Jumlah Dokumen Hasil Pengelolaan Layanan Imunisasi (Dokumen)	1.02.02.2.02.0048 - Pengelolaan Layanan Imunisasi	
			Meningkatnya penerapan perilaku hidup sehat di wilayah kerja UPT Puskesmas Ponjong II		Persentase Penduduk Menerapkan Perilaku Hidup Sehat (%)	1.02.05 - PROGRAM PEMBERDAYAAN MASYARAKAT BIDANG KESEHATAN	
				Terlaksananya Bimbingan Teknis dan Supervisi Upaya Kesehatan Bersumber Daya Masyarakat (UKBM)	Jumlah Dokumen Hasil Bimbingan Teknis dan Supervisi Upaya Kesehatan Bersumber Daya Masyarakat (UKBM) (Dokumen)	1.02.05.2.03 - Pengembangan dan Pelaksanaan Upaya Kesehatan Bersumber Daya Masyarakat (UKBM) Tingkat Daerah Kabupaten/Kota	
					Jumlah Dokumen Hasil Bimbingan Teknis dan Supervisi Upaya Kesehatan Bersumber Daya Masyarakat (UKBM) (Dokumen)	1.02.05.2.03.0001 - Bimbingan Teknis dan Supervisi Pengembangan dan Pelaksanaan Upaya Kesehatan Bersumber Daya Masyarakat (UKBM)	
1.02.0.00.0.00.01.0011 - UPT Puskesmas Wonosari I							

- Terwujudnya Peningkatan Kualitas Kesehatan bagi Seluruh Masyarakat Tanpa Terkecuali	Meningkatnya derajat kesehatan masyarakat	Kualitas dan akses pelayanan kesehatan meningkat	Meningkatnya tata kelola pemerintahan perangkat daerah di wilayah kerja UPT Puskesmas Wonosari I		Indeks Kepuasan Masyarakat (Indeks)	1.02.01 - PROGRAM PENUNJANG URUSAN PEMERINTAHAN DAERAH KABUPATEN/KOTA			
				Dokumen Administrasi Umum	Jumlah Laporan Penyelenggaraan Rapat Koordinasi dan Konsultasi SKPD (Laporan)	1.02.01.2.06 - Administrasi Umum Perangkat Daerah			
					Jumlah Laporan Penyelenggaraan Rapat Koordinasi dan Konsultasi SKPD (Laporan)	1.02.01.2.06.0009 - Penyelenggaraan Rapat Koordinasi dan Konsultasi SKPD			
				Dokumen Indeks Kepuasan Masyarakat BLUD	Jumlah BLUD yang Menyediakan Pelayanan dan Penunjang Pelayanan (Unit Kerja)	1.02.01.2.10 - Peningkatan Pelayanan BLUD			
					Jumlah BLUD yang Menyediakan Pelayanan dan Penunjang Pelayanan (Unit Kerja)	1.02.01.2.10.0001 - Pelayanan dan Penunjang Pelayanan BLUD			
				Meningkatnya Kualitas pelayanan kesehatan di Wilayah Kerja Puskesmas Wonosari I		Persentase capaian penerima layanan dasar (%)	1.02.02 - PROGRAM PEMENUHAN UPAYA KESEHATAN PERORANGAN DAN UPAYA KESEHATAN MASYARAKAT		
					Tersedianya Layanan Kesehatan untuk UKM dan UKP Rujukan	Jumlah Anak Usia Pendidikan Dasar yang Mendapatkan Pelayanan Kesehatan Sesuai Standar (Orang)	1.02.02.2.02 - Penyediaan Layanan Kesehatan untuk UKM dan UKP Rujukan Tingkat Daerah Kabupaten/Kota		
				Jumlah Dokumen Hasil Pelayanan Kesehatan Penyakit Menular dan Tidak Menular (Dokumen)		1.02.02.2.02 - Penyediaan Layanan Kesehatan untuk UKM dan UKP Rujukan Tingkat Daerah Kabupaten/Kota			
							Jumlah Dokumen Hasil Pengelolaan Layanan Imunisasi (Dokumen)	1.02.02.2.02 - Penyediaan Layanan Kesehatan untuk UKM dan UKP Rujukan Tingkat Daerah Kabupaten/Kota	
							Jumlah dokumen hasil pengelolaan pelayanan kelanjutan (Dokumen)	1.02.02.2.02 - Penyediaan Layanan Kesehatan untuk UKM dan UKP Rujukan Tingkat Daerah Kabupaten/Kota	
							Jumlah Dokumen Hasil Pengelolaan Pelayanan Kesehatan Gizi Masyarakat (Dokumen)	1.02.02.2.02 - Penyediaan Layanan Kesehatan untuk UKM dan UKP Rujukan Tingkat Daerah Kabupaten/Kota	
							Jumlah Dokumen Hasil Pengelolaan Pelayanan Kesehatan Kerja dan Olahraga (Dokumen)	1.02.02.2.02 - Penyediaan Layanan Kesehatan untuk UKM dan UKP Rujukan Tingkat Daerah Kabupaten/Kota	

				Jumlah Dokumen Hasil Pengelolaan Pelayanan Kesehatan Lingkungan (Dokumen)	1.02.02.2.02 - Penyediaan Layanan Kesehatan untuk UKM dan UKP Rujukan Tingkat Daerah Kabupaten/Kota	
				Jumlah dokumen hasil pengelolaan pelayanan kesehatan reproduksi (Dokumen)	1.02.02.2.02 - Penyediaan Layanan Kesehatan untuk UKM dan UKP Rujukan Tingkat Daerah Kabupaten/Kota	
				Jumlah Dokumen Hasil Pengelolaan Surveilans Kesehatan (Dokumen)	1.02.02.2.02 - Penyediaan Layanan Kesehatan untuk UKM dan UKP Rujukan Tingkat Daerah Kabupaten/Kota	
				Jumlah dokumen hasil pengelolaan upaya kesehatan ibu dan anak (Dokumen)	1.02.02.2.02 - Penyediaan Layanan Kesehatan untuk UKM dan UKP Rujukan Tingkat Daerah Kabupaten/Kota	
				Jumlah Dokumen Operasional Pelayanan Puskesmas (Dokumen)	1.02.02.2.02 - Penyediaan Layanan Kesehatan untuk UKM dan UKP Rujukan Tingkat Daerah Kabupaten/Kota	
				Jumlah Ibu Hamil yang Mendapatkan Pelayanan Kesehatan Sesuai Standar (Orang)	1.02.02.2.02 - Penyediaan Layanan Kesehatan untuk UKM dan UKP Rujukan Tingkat Daerah Kabupaten/Kota	
				Jumlah Orang dengan Masalah Kejiwaan (ODMK) yang Mendapatkan Pelayanan Kesehatan (Orang)	1.02.02.2.02 - Penyediaan Layanan Kesehatan untuk UKM dan UKP Rujukan Tingkat Daerah Kabupaten/Kota	
				Jumlah Orang Terduga Menderita Tuberkulosis yang Mendapatkan Pelayanan Sesuai Standar (Orang)	1.02.02.2.02 - Penyediaan Layanan Kesehatan untuk UKM dan UKP Rujukan Tingkat Daerah Kabupaten/Kota	
				Jumlah Orang yang Mendapatkan Pelayanan Kesehatan Orang dengan Gangguan Jiwa Berat Sesuai Standar (Orang)	1.02.02.2.02 - Penyediaan Layanan Kesehatan untuk UKM dan UKP Rujukan Tingkat Daerah Kabupaten/Kota	
				Jumlah Ibu Hamil yang Mendapatkan Pelayanan Kesehatan Sesuai Standar (Orang)	1.02.02.2.02.0001 - Pengelolaan Pelayanan Kesehatan Ibu Hamil	
				Jumlah Anak Usia Pendidikan Dasar yang Mendapatkan Pelayanan Kesehatan Sesuai Standar (Orang)	1.02.02.2.02.0005 - Pengelolaan Pelayanan Kesehatan pada Usia Pendidikan Dasar	

				Jumlah Orang yang Mendapatkan Pelayanan Kesehatan Orang dengan Gangguan Jiwa Berat Sesuai Standar (Orang)	1.02.02.2.02.0010 - Pengelolaan Pelayanan Kesehatan Orang dengan Gangguan Jiwa Berat	
				Jumlah Orang Terduga Menderita Tuberkulosis yang Mendapatkan Pelayanan Sesuai Standar (Orang)	1.02.02.2.02.0011 - Pengelolaan Pelayanan Kesehatan Orang Terduga Tuberkulosis	
				Jumlah Dokumen Hasil Pengelolaan Pelayanan Kesehatan Gizi Masyarakat (Dokumen)	1.02.02.2.02.0015 - Pengelolaan Pelayanan Kesehatan Gizi Masyarakat	
				Jumlah Dokumen Hasil Pengelolaan Pelayanan Kesehatan Kerja dan Olahraga (Dokumen)	1.02.02.2.02.0016 - Pengelolaan Pelayanan Kesehatan Kerja dan Olahraga	
				Jumlah Dokumen Hasil Pengelolaan Pelayanan Kesehatan Lingkungan (Dokumen)	1.02.02.2.02.0017 - Pengelolaan Pelayanan Kesehatan Lingkungan	
				Jumlah Dokumen Hasil Pengelolaan Surveilans Kesehatan (Dokumen)	1.02.02.2.02.0020 - Pengelolaan Surveilans Kesehatan	
				Jumlah Orang dengan Masalah Kejiwaan (ODMK) yang Mendapatkan Pelayanan Kesehatan (Orang)	1.02.02.2.02.0021 - Pengelolaan Pelayanan Kesehatan Orang dengan Masalah Kesehatan Jiwa (ODMK)	
				Jumlah Dokumen Hasil Pelayanan Kesehatan Penyakit Menular dan Tidak Menular (Dokumen)	1.02.02.2.02.0025 - Pelayanan Kesehatan Penyakit Menular dan Tidak Menular	
				Jumlah Dokumen Operasional Pelayanan Puskesmas (Dokumen)	1.02.02.2.02.0033 - Operasional Pelayanan Puskesmas	
				Jumlah dokumen hasil pengelolaan pelayanan kesehatan reproduksi (Dokumen)	1.02.02.2.02.0044 - Pengelolaan Pelayanan Kesehatan Reproduksi	
				Jumlah dokumen hasil pengelolaan upaya kesehatan ibu dan anak (Dokumen)	1.02.02.2.02.0046 - Pengelolaan upaya kesehatan Ibu dan Anak	
				Jumlah dokumen hasil pengelolaan pelayanan kelanjutan (Dokumen)	1.02.02.2.02.0047 - Pengelolaan Pelayanan Kelanjutan	
				Jumlah Dokumen Hasil Pengelolaan Layanan Imunisasi (Dokumen)	1.02.02.2.02.0048 - Pengelolaan Layanan Imunisasi	

			Meningkatnya penerapan perilaku hidup sehat di wilayah kerja UPT Puskesmas Wonosari I		Persentase Penduduk Menerapkan Perilaku Hidup Sehat (%)	1.02.05 - PROGRAM PEMBERDAYAAN MASYARAKAT BIDANG KESEHATAN	
				Terlaksananya Bimbingan Teknis dan Supervisi Upaya Kesehatan Bersumber Daya Masyarakat (UKBM)	Jumlah Dokumen Hasil Bimbingan Teknis dan Supervisi Upaya Kesehatan Bersumber Daya Masyarakat (UKBM) (Dokumen)	1.02.05.2.03 - Pengembangan dan Pelaksanaan Upaya Kesehatan Bersumber Daya Masyarakat (UKBM) Tingkat Daerah Kabupaten/Kota	
					Jumlah Dokumen Hasil Bimbingan Teknis dan Supervisi Upaya Kesehatan Bersumber Daya Masyarakat (UKBM) (Dokumen)	1.02.05.2.03.0001 - Bimbingan Teknis dan Supervisi Pengembangan dan Pelaksanaan Upaya Kesehatan Bersumber Daya Masyarakat (UKBM)	
1.02.0.00.0.00.01.0012 - UPT Puskesmas Wonosari II							
- Terwujudnya Peningkatan Kualitas Kesehatan bagi Seluruh Masyarakat Tanpa Terkecuali	Meningkatnya derajat kesehatan masyarakat	Kualitas dan akses pelayanan kesehatan meningkat	Meningkatnya tata kelola pemerintahan perangkat daerah di wilayah kerja UPT Puskesmas Wonosari II		Indeks Kepuasan Masyarakat (Indeks)	1.02.01 - PROGRAM PENUNJANG URUSAN PEMERINTAHAN DAERAH KABUPATEN/KOTA	
				Dokumen Administrasi Umum	Jumlah Laporan Penyelenggaraan Rapat Koordinasi dan Konsultasi SKPD (Laporan)	1.02.01.2.06 - Administrasi Umum Perangkat Daerah	
					Jumlah Laporan Penyelenggaraan Rapat Koordinasi dan Konsultasi SKPD (Laporan)	1.02.01.2.06.0009 - Penyelenggaraan Rapat Koordinasi dan Konsultasi SKPD	
				Dokumen Indeks Kepuasan Masyarakat BLUD	Jumlah BLUD yang Menyediakan Pelayanan dan Penunjang Pelayanan (Unit Kerja)	1.02.01.2.10 - Peningkatan Pelayanan BLUD	
Jumlah BLUD yang Menyediakan Pelayanan dan Penunjang Pelayanan (Unit Kerja)	1.02.01.2.10.0001 - Pelayanan dan Penunjang Pelayanan BLUD						
			Meningkatnya Kualitas pelayanan kesehatan di Wilayah Kerja Puskesmas Wonosari II		Persentase capaian penerima layanan dasar (%)	1.02.02 - PROGRAM PEMENUHAN UPAYA KESEHATAN PERORANGAN DAN UPAYA KESEHATAN MASYARAKAT	
				Tersedianya Layanan Kesehatan untuk UKM dan UKP Rujukan	Jumlah Anak Usia Pendidikan Dasar yang Mendapatkan Pelayanan Kesehatan Sesuai Standar (Orang)	1.02.02.2.02 - Penyediaan Layanan Kesehatan untuk UKM dan UKP Rujukan Tingkat Daerah Kabupaten/Kota	
					Jumlah Dokumen Hasil Pelayanan Kesehatan Penyakit Menular dan Tidak Menular (Dokumen)	1.02.02.2.02 - Penyediaan Layanan Kesehatan untuk UKM dan UKP Rujukan Tingkat Daerah Kabupaten/Kota	

				Jumlah Dokumen Hasil Pengelolaan Layanan Imunisasi (Dokumen)	1.02.02.2.02 - Penyediaan Layanan Kesehatan untuk UKM dan UKP Rujukan Tingkat Daerah Kabupaten/Kota	
				Jumlah dokumen hasil pengelolaan pelayanan kelanjutan (Dokumen)	1.02.02.2.02 - Penyediaan Layanan Kesehatan untuk UKM dan UKP Rujukan Tingkat Daerah Kabupaten/Kota	
				Jumlah Dokumen Hasil Pengelolaan Pelayanan Kesehatan Gizi Masyarakat (Dokumen)	1.02.02.2.02 - Penyediaan Layanan Kesehatan untuk UKM dan UKP Rujukan Tingkat Daerah Kabupaten/Kota	
				Jumlah Dokumen Hasil Pengelolaan Pelayanan Kesehatan Kerja dan Olahraga (Dokumen)	1.02.02.2.02 - Penyediaan Layanan Kesehatan untuk UKM dan UKP Rujukan Tingkat Daerah Kabupaten/Kota	
				Jumlah Dokumen Hasil Pengelolaan Pelayanan Kesehatan Lingkungan (Dokumen)	1.02.02.2.02 - Penyediaan Layanan Kesehatan untuk UKM dan UKP Rujukan Tingkat Daerah Kabupaten/Kota	
				Jumlah dokumen hasil pengelolaan pelayanan kesehatan reproduksi (Dokumen)	1.02.02.2.02 - Penyediaan Layanan Kesehatan untuk UKM dan UKP Rujukan Tingkat Daerah Kabupaten/Kota	
				Jumlah Dokumen Hasil Pengelolaan Surveilans Kesehatan (Dokumen)	1.02.02.2.02 - Penyediaan Layanan Kesehatan untuk UKM dan UKP Rujukan Tingkat Daerah Kabupaten/Kota	
				Jumlah dokumen hasil pengelolaan upaya kesehatan ibu dan anak (Dokumen)	1.02.02.2.02 - Penyediaan Layanan Kesehatan untuk UKM dan UKP Rujukan Tingkat Daerah Kabupaten/Kota	
				Jumlah Dokumen Operasional Pelayanan Puskesmas (Dokumen)	1.02.02.2.02 - Penyediaan Layanan Kesehatan untuk UKM dan UKP Rujukan Tingkat Daerah Kabupaten/Kota	
				Jumlah Ibu Hamil yang Mendapatkan Pelayanan Kesehatan Sesuai Standar (Orang)	1.02.02.2.02 - Penyediaan Layanan Kesehatan untuk UKM dan UKP Rujukan Tingkat Daerah Kabupaten/Kota	
				Jumlah Orang dengan Masalah Kejiwaan (ODMK) yang Mendapatkan Pelayanan Kesehatan (Orang)	1.02.02.2.02 - Penyediaan Layanan Kesehatan untuk UKM dan UKP Rujukan Tingkat Daerah Kabupaten/Kota	
				Jumlah Orang Terduga Menderita Tuberkulosis yang Mendapatkan Pelayanan Sesuai Standar (Orang)	1.02.02.2.02 - Penyediaan Layanan Kesehatan untuk UKM dan UKP Rujukan Tingkat Daerah Kabupaten/Kota	

				Jumlah Orang yang Mendapatkan Pelayanan Kesehatan Orang dengan Gangguan Jiwa Berat Sesuai Standar (Orang)	1.02.02.2.02 - Penyediaan Layanan Kesehatan untuk UKM dan UKP Rujukan Tingkat Daerah Kabupaten/Kota	
				Jumlah Ibu Hamil yang Mendapatkan Pelayanan Kesehatan Sesuai Standar (Orang)	1.02.02.2.02.0001 - Pengelolaan Pelayanan Kesehatan Ibu Hamil	
				Jumlah Anak Usia Pendidikan Dasar yang Mendapatkan Pelayanan Kesehatan Sesuai Standar (Orang)	1.02.02.2.02.0005 - Pengelolaan Pelayanan Kesehatan pada Usia Pendidikan Dasar	
				Jumlah Orang yang Mendapatkan Pelayanan Kesehatan Orang dengan Gangguan Jiwa Berat Sesuai Standar (Orang)	1.02.02.2.02.0010 - Pengelolaan Pelayanan Kesehatan Orang dengan Gangguan Jiwa Berat	
				Jumlah Orang Terduga Menderita Tuberkulosis yang Mendapatkan Pelayanan Sesuai Standar (Orang)	1.02.02.2.02.0011 - Pengelolaan Pelayanan Kesehatan Orang Terduga Tuberkulosis	
				Jumlah Dokumen Hasil Pengelolaan Pelayanan Kesehatan Gizi Masyarakat (Dokumen)	1.02.02.2.02.0015 - Pengelolaan Pelayanan Kesehatan Gizi Masyarakat	
				Jumlah Dokumen Hasil Pengelolaan Pelayanan Kesehatan Kerja dan Olahraga (Dokumen)	1.02.02.2.02.0016 - Pengelolaan Pelayanan Kesehatan Kerja dan Olahraga	
				Jumlah Dokumen Hasil Pengelolaan Pelayanan Kesehatan Lingkungan (Dokumen)	1.02.02.2.02.0017 - Pengelolaan Pelayanan Kesehatan Lingkungan	
				Jumlah Dokumen Hasil Pengelolaan Surveilans Kesehatan (Dokumen)	1.02.02.2.02.0020 - Pengelolaan Surveilans Kesehatan	
				Jumlah Orang dengan Masalah Kejiwaan (ODMK) yang Mendapatkan Pelayanan Kesehatan (Orang)	1.02.02.2.02.0021 - Pengelolaan Pelayanan Kesehatan Orang dengan Masalah Kesehatan Jiwa (ODMK)	
				Jumlah Dokumen Hasil Pelayanan Kesehatan Penyakit Menular dan Tidak Menular (Dokumen)	1.02.02.2.02.0025 - Pelayanan Kesehatan Penyakit Menular dan Tidak Menular	
				Jumlah Dokumen Operasional Pelayanan Puskesmas (Dokumen)	1.02.02.2.02.0033 - Operasional Pelayanan Puskesmas	

					Jumlah dokumen hasil pengelolaan pelayanan kesehatan reproduksi (Dokumen)	1.02.02.2.02.0044 - Pengelolaan Pelayanan Kesehatan Reproduksi	
					Jumlah dokumen hasil pengelolaan upaya kesehatan ibu dan anak (Dokumen)	1.02.02.2.02.0046 - Pengelolaan upaya kesehatan Ibu dan Anak	
					Jumlah dokumen hasil pengelolaan pelayanan kelanjutan (Dokumen)	1.02.02.2.02.0047 - Pengelolaan Pelayanan Kelanjutan	
					Jumlah Dokumen Hasil Pengelolaan Layanan Imunisasi (Dokumen)	1.02.02.2.02.0048 - Pengelolaan Layanan Imunisasi	
			Meningkatnya penerapan perilaku hidup sehat di wilayah kerja UPT Puskesmas Wonosari II		Persentase Penduduk Menerapkan Perilaku Hidup Sehat (%)	1.02.05 - PROGRAM PEMBERDAYAAN MASYARAKAT BIDANG KESEHATAN	
				Terlaksananya Bimbingan Teknis dan Supervisi Upaya Kesehatan Bersumber Daya Masyarakat (UKBM)	Jumlah Dokumen Hasil Bimbingan Teknis dan Supervisi Upaya Kesehatan Bersumber Daya Masyarakat (UKBM) (Dokumen)	1.02.05.2.03 - Pengembangan dan Pelaksanaan Upaya Kesehatan Bersumber Daya Masyarakat (UKBM) Tingkat Daerah Kabupaten/Kota	
					Jumlah Dokumen Hasil Bimbingan Teknis dan Supervisi Upaya Kesehatan Bersumber Daya Masyarakat (UKBM) (Dokumen)	1.02.05.2.03.0001 - Bimbingan Teknis dan Supervisi Pengembangan dan Pelaksanaan Upaya Kesehatan Bersumber Daya Masyarakat (UKBM)	
1.02.0.00.0.00.01.0013 - UPT Puskesmas Karangmojo I							
- Terwujudnya Peningkatan Kualitas Kesehatan bagi Seluruh Masyarakat Tanpa Terkecuali	Meningkatnya derajat kesehatan masyarakat	Kualitas dan akses pelayanan kesehatan meningkat	Meningkatnya tata kelola pemerintahan perangkat daerah di wilayah kerja UPT Puskesmas Karangmojo I		Indeks Kepuasan Masyarakat (Indeks)	1.02.01 - PROGRAM PENUNJANG URUSAN PEMERINTAHAN DAERAH KABUPATEN/KOTA	
				Dokumen Administrasi Umum	Jumlah Laporan Penyelenggaraan Rapat Koordinasi dan Konsultasi SKPD (Laporan)	1.02.01.2.06 - Administrasi Umum Perangkat Daerah	
					Jumlah Laporan Penyelenggaraan Rapat Koordinasi dan Konsultasi SKPD (Laporan)	1.02.01.2.06.0009 - Penyelenggaraan Rapat Koordinasi dan Konsultasi SKPD	
				Dokumen Indeks Kepuasan Masyarakat BLUD	Jumlah BLUD yang Menyediakan Pelayanan dan Penunjang Pelayanan (Unit Kerja)	1.02.01.2.10 - Peningkatan Pelayanan BLUD	
					Jumlah BLUD yang Menyediakan Pelayanan dan Penunjang Pelayanan (Unit Kerja)	1.02.01.2.10.0001 - Pelayanan dan Penunjang Pelayanan BLUD	

			Meningkatnya Kualitas pelayanan kesehatan di Wilayah Kerja Puskesmas Karangmojo	Persentase capaian penerima layanan dasar (%)	1.02.02 - PROGRAM PEMENUHAN UPAYA KESEHATAN PERORANGAN DAN UPAYA KESEHATAN MASYARAKAT	
			Tersedianya Layanan Kesehatan untuk UKM dan UKP Rujukan	Jumlah Anak Usia Pendidikan Dasar yang Mendapatkan Pelayanan Kesehatan Sesuai Standar (Orang)	1.02.02.2.02 - Penyediaan Layanan Kesehatan untuk UKM dan UKP Rujukan Tingkat Daerah Kabupaten/Kota	
				Jumlah Dokumen Hasil Pelayanan Kesehatan Penyakit Menular dan Tidak Menular (Dokumen)	1.02.02.2.02 - Penyediaan Layanan Kesehatan untuk UKM dan UKP Rujukan Tingkat Daerah Kabupaten/Kota	
				Jumlah Dokumen Hasil Pengelolaan Layanan Imunisasi (Dokumen)	1.02.02.2.02 - Penyediaan Layanan Kesehatan untuk UKM dan UKP Rujukan Tingkat Daerah Kabupaten/Kota	
				Jumlah dokumen hasil pengelolaan pelayanan kelanjutan (Dokumen)	1.02.02.2.02 - Penyediaan Layanan Kesehatan untuk UKM dan UKP Rujukan Tingkat Daerah Kabupaten/Kota	
				Jumlah Dokumen Hasil Pengelolaan Pelayanan Kesehatan Gizi Masyarakat (Dokumen)	1.02.02.2.02 - Penyediaan Layanan Kesehatan untuk UKM dan UKP Rujukan Tingkat Daerah Kabupaten/Kota	
				Jumlah Dokumen Hasil Pengelolaan Pelayanan Kesehatan Kerja dan Olahraga (Dokumen)	1.02.02.2.02 - Penyediaan Layanan Kesehatan untuk UKM dan UKP Rujukan Tingkat Daerah Kabupaten/Kota	
					Jumlah Dokumen Hasil Pengelolaan Pelayanan Kesehatan Lingkungan (Dokumen)	1.02.02.2.02 - Penyediaan Layanan Kesehatan untuk UKM dan UKP Rujukan Tingkat Daerah Kabupaten/Kota
				Jumlah dokumen hasil pengelolaan pelayanan kesehatan reproduksi (Dokumen)	1.02.02.2.02 - Penyediaan Layanan Kesehatan untuk UKM dan UKP Rujukan Tingkat Daerah Kabupaten/Kota	
				Jumlah Dokumen Hasil Pengelolaan Surveilans Kesehatan (Dokumen)	1.02.02.2.02 - Penyediaan Layanan Kesehatan untuk UKM dan UKP Rujukan Tingkat Daerah Kabupaten/Kota	
				Jumlah dokumen hasil pengelolaan upaya kesehatan ibu dan anak (Dokumen)	1.02.02.2.02 - Penyediaan Layanan Kesehatan untuk UKM dan UKP Rujukan Tingkat Daerah Kabupaten/Kota	

				Jumlah Dokumen Operasional Pelayanan Puskesmas (Dokumen)	1.02.02.2.02 - Penyediaan Layanan Kesehatan untuk UKM dan UKP Rujukan Tingkat Daerah Kabupaten/Kota	
				Jumlah Ibu Hamil yang Mendapatkan Pelayanan Kesehatan Sesuai Standar (Orang)	1.02.02.2.02 - Penyediaan Layanan Kesehatan untuk UKM dan UKP Rujukan Tingkat Daerah Kabupaten/Kota	
				Jumlah Orang dengan Masalah Kejiwaan (ODMK) yang Mendapatkan Pelayanan Kesehatan (Orang)	1.02.02.2.02 - Penyediaan Layanan Kesehatan untuk UKM dan UKP Rujukan Tingkat Daerah Kabupaten/Kota	
				Jumlah Orang Terduga Menderita Tuberkulosis yang Mendapatkan Pelayanan Sesuai Standar (Orang)	1.02.02.2.02 - Penyediaan Layanan Kesehatan untuk UKM dan UKP Rujukan Tingkat Daerah Kabupaten/Kota	
				Jumlah orang yang mendapatkan pelayanan kesehatan malaria (Orang)	1.02.02.2.02 - Penyediaan Layanan Kesehatan untuk UKM dan UKP Rujukan Tingkat Daerah Kabupaten/Kota	
				Jumlah Orang yang Mendapatkan Pelayanan Kesehatan Orang dengan Gangguan Jiwa Berat Sesuai Standar (Orang)	1.02.02.2.02 - Penyediaan Layanan Kesehatan untuk UKM dan UKP Rujukan Tingkat Daerah Kabupaten/Kota	
				Jumlah Ibu Hamil yang Mendapatkan Pelayanan Kesehatan Sesuai Standar (Orang)	1.02.02.2.02.0001 - Pengelolaan Pelayanan Kesehatan Ibu Hamil	
				Jumlah Anak Usia Pendidikan Dasar yang Mendapatkan Pelayanan Kesehatan Sesuai Standar (Orang)	1.02.02.2.02.0005 - Pengelolaan Pelayanan Kesehatan pada Usia Pendidikan Dasar	
				Jumlah Orang yang Mendapatkan Pelayanan Kesehatan Orang dengan Gangguan Jiwa Berat Sesuai Standar (Orang)	1.02.02.2.02.0010 - Pengelolaan Pelayanan Kesehatan Orang dengan Gangguan Jiwa Berat	
				Jumlah Orang Terduga Menderita Tuberkulosis yang Mendapatkan Pelayanan Sesuai Standar (Orang)	1.02.02.2.02.0011 - Pengelolaan Pelayanan Kesehatan Orang Terduga Tuberkulosis	
				Jumlah Dokumen Hasil Pengelolaan Pelayanan Kesehatan Gizi Masyarakat (Dokumen)	1.02.02.2.02.0015 - Pengelolaan Pelayanan Kesehatan Gizi Masyarakat	

					Jumlah Dokumen Hasil Pengelolaan Pelayanan Kesehatan Kerja dan Olahraga (Dokumen)	1.02.02.2.02.0016 - Pengelolaan Pelayanan Kesehatan Kerja dan Olahraga	
					Jumlah Dokumen Hasil Pengelolaan Pelayanan Kesehatan Lingkungan (Dokumen)	1.02.02.2.02.0017 - Pengelolaan Pelayanan Kesehatan Lingkungan	
					Jumlah Dokumen Hasil Pengelolaan Surveilans Kesehatan (Dokumen)	1.02.02.2.02.0020 - Pengelolaan Surveilans Kesehatan	
					Jumlah Orang dengan Masalah Kejiwaan (ODMK) yang Mendapatkan Pelayanan Kesehatan (Orang)	1.02.02.2.02.0021 - Pengelolaan Pelayanan Kesehatan Orang dengan Masalah Kesehatan Jiwa (ODMK)	
					Jumlah Dokumen Hasil Pelayanan Kesehatan Penyakit Menular dan Tidak Menular (Dokumen)	1.02.02.2.02.0025 - Pelayanan Kesehatan Penyakit Menular dan Tidak Menular	
					Jumlah Dokumen Operasional Pelayanan Puskesmas (Dokumen)	1.02.02.2.02.0033 - Operasional Pelayanan Puskesmas	
					Jumlah orang yang mendapatkan pelayanan kesehatan malaria (Orang)	1.02.02.2.02.0042 - Pengelolaan pelayanan kesehatan Malaria	
					Jumlah dokumen hasil pengelolaan pelayanan kesehatan reproduksi (Dokumen)	1.02.02.2.02.0044 - Pengelolaan Pelayanan Kesehatan Reproduksi	
					Jumlah dokumen hasil pengelolaan upaya kesehatan ibu dan anak (Dokumen)	1.02.02.2.02.0046 - Pengelolaan upaya kesehatan Ibu dan Anak	
					Jumlah dokumen hasil pengelolaan pelayanan kelanjutan (Dokumen)	1.02.02.2.02.0047 - Pengelolaan Pelayanan Kelanjutan	
					Jumlah Dokumen Hasil Pengelolaan Layanan Imunisasi (Dokumen)	1.02.02.2.02.0048 - Pengelolaan Layanan Imunisasi	
			Meningkatnya penerapan perilaku hidup sehat di wilayah kerja UPT Puskesmas Karangmojo I		Persentase Penduduk Menerapkan Perilaku Hidup Sehat (%)	1.02.05 - PROGRAM PEMBERDAYAAN MASYARAKAT BIDANG KESEHATAN	
				Pengembangan dan Pelaksanaan Upaya Kesehatan Bersumber Daya Masyarakat (UKBM)	Jumlah Dokumen Hasil Bimbingan Teknis dan Supervisi Upaya Kesehatan Bersumber Daya Masyarakat (UKBM) (Dokumen)	1.02.05.2.03 - Pengembangan dan Pelaksanaan Upaya Kesehatan Bersumber Daya Masyarakat (UKBM) Tingkat Daerah Kabupaten/Kota	

				Tingkat Daerah Kabupaten/Kota	Jumlah Dokumen Hasil Bimbingan Teknis dan Supervisi Upaya Kesehatan Bersumber Daya Masyarakat (UKBM) (Dokumen)	1.02.05.2.03.0001 - Bimbingan Teknis dan Supervisi Pengembangan dan Pelaksanaan Upaya Kesehatan Bersumber Daya Masyarakat (UKBM)	
1.02.0.00.0.00.01.0014 - UPT Puskesmas Karangmojo II							
- Terwujudnya Peningkatan Kualitas Kesehatan bagi Seluruh Masyarakat Tanpa Terkecuali	Meningkatnya derajat kesehatan masyarakat	Kualitas dan akses pelayanan kesehatan meningkat	Meningkatnya tata kelola pemerintahan perangkat daerah di wilayah kerja UPT Puskesmas Karangmojo II		Indeks Kepuasan Masyarakat (Indeks)	1.02.01 - PROGRAM PENUNJANG URUSAN PEMERINTAHAN DAERAH KABUPATEN/KOTA	
				Dokumen Administrasi Umum	Jumlah Laporan Penyelenggaraan Rapat Koordinasi dan Konsultasi SKPD (Laporan)	1.02.01.2.06 - Administrasi Umum Perangkat Daerah	
					Jumlah Laporan Penyelenggaraan Rapat Koordinasi dan Konsultasi SKPD (Laporan)	1.02.01.2.06.0009 - Penyelenggaraan Rapat Koordinasi dan Konsultasi SKPD	
				Dokumen Indeks Kepuasan Masyarakat BLUD	Jumlah BLUD yang Menyediakan Pelayanan dan Penunjang Pelayanan (Unit Kerja)	1.02.01.2.10 - Peningkatan Pelayanan BLUD	
					Jumlah BLUD yang Menyediakan Pelayanan dan Penunjang Pelayanan (Unit Kerja)	1.02.01.2.10.0001 - Pelayanan dan Penunjang Pelayanan BLUD	
				Meningkatnya Kualitas pelayanan kesehatan di Wilayah Kerja Puskesmas Karangmojo II		Persentase capaian penerima layanan dasar (%)	1.02.02 - PROGRAM PEMENUHAN UPAYA KESEHATAN PERORANGAN DAN UPAYA KESEHATAN MASYARAKAT
			Tersedianya Layanan Kesehatan untuk UKM dan UKP Rujukan	Jumlah Anak Usia Pendidikan Dasar yang Mendapatkan Pelayanan Kesehatan Sesuai Standar (Orang)	1.02.02.2.02 - Penyediaan Layanan Kesehatan untuk UKM dan UKP Rujukan Tingkat Daerah Kabupaten/Kota		
				Jumlah Dokumen Hasil Pelayanan Kesehatan Penyakit Menular dan Tidak Menular (Dokumen)	1.02.02.2.02 - Penyediaan Layanan Kesehatan untuk UKM dan UKP Rujukan Tingkat Daerah Kabupaten/Kota		
				Jumlah Dokumen Hasil Pengelolaan Layanan Imunisasi (Dokumen)	1.02.02.2.02 - Penyediaan Layanan Kesehatan untuk UKM dan UKP Rujukan Tingkat Daerah Kabupaten/Kota		
				Jumlah dokumen hasil pengelolaan pelayanan kelanjutan (Dokumen)	1.02.02.2.02 - Penyediaan Layanan Kesehatan untuk UKM dan UKP Rujukan Tingkat Daerah Kabupaten/Kota		

				Jumlah Dokumen Hasil Pengelolaan Pelayanan Kesehatan Gizi Masyarakat (Dokumen)	1.02.02.2.02 - Penyediaan Layanan Kesehatan untuk UKM dan UKP Rujukan Tingkat Daerah Kabupaten/Kota	
				Jumlah Dokumen Hasil Pengelolaan Pelayanan Kesehatan Kerja dan Olahraga (Dokumen)	1.02.02.2.02 - Penyediaan Layanan Kesehatan untuk UKM dan UKP Rujukan Tingkat Daerah Kabupaten/Kota	
				Jumlah Dokumen Hasil Pengelolaan Pelayanan Kesehatan Lingkungan (Dokumen)	1.02.02.2.02 - Penyediaan Layanan Kesehatan untuk UKM dan UKP Rujukan Tingkat Daerah Kabupaten/Kota	
				Jumlah dokumen hasil pengelolaan pelayanan kesehatan reproduksi (Dokumen)	1.02.02.2.02 - Penyediaan Layanan Kesehatan untuk UKM dan UKP Rujukan Tingkat Daerah Kabupaten/Kota	
				Jumlah Dokumen Hasil Pengelolaan Surveilans Kesehatan (Dokumen)	1.02.02.2.02 - Penyediaan Layanan Kesehatan untuk UKM dan UKP Rujukan Tingkat Daerah Kabupaten/Kota	
				Jumlah dokumen hasil pengelolaan upaya kesehatan ibu dan anak (Dokumen)	1.02.02.2.02 - Penyediaan Layanan Kesehatan untuk UKM dan UKP Rujukan Tingkat Daerah Kabupaten/Kota	
				Jumlah Dokumen Operasional Pelayanan Puskesmas (Dokumen)	1.02.02.2.02 - Penyediaan Layanan Kesehatan untuk UKM dan UKP Rujukan Tingkat Daerah Kabupaten/Kota	
				Jumlah Ibu Hamil yang Mendapatkan Pelayanan Kesehatan Sesuai Standar (Orang)	1.02.02.2.02 - Penyediaan Layanan Kesehatan untuk UKM dan UKP Rujukan Tingkat Daerah Kabupaten/Kota	
				Jumlah Orang dengan Masalah Kejiwaan (ODMK) yang Mendapatkan Pelayanan Kesehatan (Orang)	1.02.02.2.02 - Penyediaan Layanan Kesehatan untuk UKM dan UKP Rujukan Tingkat Daerah Kabupaten/Kota	
				Jumlah Orang Terduga Menderita Tuberkulosis yang Mendapatkan Pelayanan Sesuai Standar (Orang)	1.02.02.2.02 - Penyediaan Layanan Kesehatan untuk UKM dan UKP Rujukan Tingkat Daerah Kabupaten/Kota	
				Jumlah orang yang mendapatkan pelayanan kesehatan malaria (Orang)	1.02.02.2.02 - Penyediaan Layanan Kesehatan untuk UKM dan UKP Rujukan Tingkat Daerah Kabupaten/Kota	
				Jumlah Orang yang Mendapatkan Pelayanan Kesehatan Orang dengan	1.02.02.2.02 - Penyediaan Layanan Kesehatan untuk UKM dan UKP Rujukan Tingkat Daerah Kabupaten/Kota	

					Gangguan Jiwa Berat Sesuai Standar (Orang)		
					Jumlah Ibu Hamil yang Mendapatkan Pelayanan Kesehatan Sesuai Standar (Orang)	1.02.02.2.02.0001 - Pengelolaan Pelayanan Kesehatan Ibu Hamil	
					Jumlah Anak Usia Pendidikan Dasar yang Mendapatkan Pelayanan Kesehatan Sesuai Standar (Orang)	1.02.02.2.02.0005 - Pengelolaan Pelayanan Kesehatan pada Usia Pendidikan Dasar	
					Jumlah Orang yang Mendapatkan Pelayanan Kesehatan Orang dengan Gangguan Jiwa Berat Sesuai Standar (Orang)	1.02.02.2.02.0010 - Pengelolaan Pelayanan Kesehatan Orang dengan Gangguan Jiwa Berat	
					Jumlah Orang Terduga Menderita Tuberkulosis yang Mendapatkan Pelayanan Sesuai Standar (Orang)	1.02.02.2.02.0011 - Pengelolaan Pelayanan Kesehatan Orang Terduga Tuberkulosis	
					Jumlah Dokumen Hasil Pengelolaan Pelayanan Kesehatan Gizi Masyarakat (Dokumen)	1.02.02.2.02.0015 - Pengelolaan Pelayanan Kesehatan Gizi Masyarakat	
					Jumlah Dokumen Hasil Pengelolaan Pelayanan Kesehatan Kerja dan Olahraga (Dokumen)	1.02.02.2.02.0016 - Pengelolaan Pelayanan Kesehatan Kerja dan Olahraga	
					Jumlah Dokumen Hasil Pengelolaan Pelayanan Kesehatan Lingkungan (Dokumen)	1.02.02.2.02.0017 - Pengelolaan Pelayanan Kesehatan Lingkungan	
					Jumlah Dokumen Hasil Pengelolaan Surveilans Kesehatan (Dokumen)	1.02.02.2.02.0020 - Pengelolaan Surveilans Kesehatan	
					Jumlah Orang dengan Masalah Kejiwaan (ODMK) yang Mendapatkan Pelayanan Kesehatan (Orang)	1.02.02.2.02.0021 - Pengelolaan Pelayanan Kesehatan Orang dengan Masalah Kesehatan Jiwa (ODMK)	
					Jumlah Dokumen Hasil Pelayanan Kesehatan Penyakit Menular dan Tidak Menular (Dokumen)	1.02.02.2.02.0025 - Pelayanan Kesehatan Penyakit Menular dan Tidak Menular	
					Jumlah Dokumen Operasional Pelayanan Puskesmas (Dokumen)	1.02.02.2.02.0033 - Operasional Pelayanan Puskesmas	

					Jumlah orang yang mendapatkan pelayanan kesehatan malaria (Orang)	1.02.02.2.02.0042 - Pengelolaan pelayanan kesehatan Malaria	
					Jumlah dokumen hasil pengelolaan pelayanan kesehatan reproduksi (Dokumen)	1.02.02.2.02.0044 - Pengelolaan Pelayanan Kesehatan Reproduksi	
					Jumlah dokumen hasil pengelolaan upaya kesehatan ibu dan anak (Dokumen)	1.02.02.2.02.0046 - Pengelolaan upaya kesehatan Ibu dan Anak	
					Jumlah dokumen hasil pengelolaan pelayanan kelanjutusiaan (Dokumen)	1.02.02.2.02.0047 - Pengelolaan Pelayanan Kelanjutusiaan	
					Jumlah Dokumen Hasil Pengelolaan Layanan Imunisasi (Dokumen)	1.02.02.2.02.0048 - Pengelolaan Layanan Imunisasi	
			Meningkatnya penerapan perilaku hidup sehat di wilayah kerja UPT Puskesmas Karangmojo II		Persentase Penduduk Menerapkan Perilaku Hidup Sehat (%)	1.02.05 - PROGRAM PEMBERDAYAAN MASYARAKAT BIDANG KESEHATAN	
				Tertindakannya Bimbingan Teknis dan Supervisi Upaya Kesehatan Bersumber Daya Masyarakat (UKBM)	Jumlah Dokumen Hasil Bimbingan Teknis dan Supervisi Upaya Kesehatan Bersumber Daya Masyarakat (UKBM) (Dokumen)	1.02.05.2.03 - Pengembangan dan Pelaksanaan Upaya Kesehatan Bersumber Daya Masyarakat (UKBM) Tingkat Daerah Kabupaten/Kota	
					Jumlah Dokumen Hasil Bimbingan Teknis dan Supervisi Upaya Kesehatan Bersumber Daya Masyarakat (UKBM) (Dokumen)	1.02.05.2.03.0001 - Bimbingan Teknis dan Supervisi Pengembangan dan Pelaksanaan Upaya Kesehatan Bersumber Daya Masyarakat (UKBM)	
1.02.0.00.0.00.01.0015 - UPT Puskesmas Panggang I							
- Terwujudnya Peningkatan Kualitas Kesehatan bagi Seluruh Masyarakat Tanpa Terkecuali	Meningkatnya derajat kesehatan masyarakat	Kualitas dan akses pelayanan kesehatan meningkat	Meningkatnya tata kelola pemerintahan perangkat daerah di wilayah kerja UPT Puskesmas Panggang I		Indeks Kepuasan Masyarakat (Indeks)	1.02.01 - PROGRAM PENUNJANG URUSAN PEMERINTAHAN DAERAH KABUPATEN/KOTA	
				Dokumen Administrasi Umum	Jumlah Laporan Penyelenggaraan Rapat Koordinasi dan Konsultasi SKPD (Laporan)	1.02.01.2.06 - Administrasi Umum Perangkat Daerah	
					Jumlah Laporan Penyelenggaraan Rapat Koordinasi dan Konsultasi SKPD (Laporan)	1.02.01.2.06.0009 - Penyelenggaraan Rapat Koordinasi dan Konsultasi SKPD	
				Dokumen Indeks Kepuasan Masyarakat BLUD	Jumlah BLUD yang Menyediakan Pelayanan dan Penunjang Pelayanan (Unit Kerja)	1.02.01.2.10 - Peningkatan Pelayanan BLUD	

				Jumlah BLUD yang Menyediakan Pelayanan dan Penunjang Pelayanan (Unit Kerja)	1.02.01.2.10.0001 - Pelayanan dan Penunjang Pelayanan BLUD	
		Meningkatnya Kualitas pelayanan kesehatan di Wilayah Kerja Puskesmas Panggang I		Persentase capaian penerima layanan dasar (%)	1.02.02 - PROGRAM PEMENUHAN UPAYA KESEHATAN PERORANGAN DAN UPAYA KESEHATAN MASYARAKAT	
		Tersedianya Layanan Kesehatan untuk UKM dan UKP Rujukan		Jumlah Anak Usia Pendidikan Dasar yang Mendapatkan Pelayanan Kesehatan Sesuai Standar (Orang)	1.02.02.2.02 - Penyediaan Layanan Kesehatan untuk UKM dan UKP Rujukan Tingkat Daerah Kabupaten/Kota	
				Jumlah Dokumen Hasil Pelayanan Kesehatan Penyakit Menular dan Tidak Menular (Dokumen)	1.02.02.2.02 - Penyediaan Layanan Kesehatan untuk UKM dan UKP Rujukan Tingkat Daerah Kabupaten/Kota	
				Jumlah Dokumen Hasil Pengelolaan Layanan Imunisasi (Dokumen)	1.02.02.2.02 - Penyediaan Layanan Kesehatan untuk UKM dan UKP Rujukan Tingkat Daerah Kabupaten/Kota	
				Jumlah dokumen hasil pengelolaan pelayanan kelanjutusiaan (Dokumen)	1.02.02.2.02 - Penyediaan Layanan Kesehatan untuk UKM dan UKP Rujukan Tingkat Daerah Kabupaten/Kota	
				Jumlah Dokumen Hasil Pengelolaan Pelayanan Kesehatan Gizi Masyarakat (Dokumen)	1.02.02.2.02 - Penyediaan Layanan Kesehatan untuk UKM dan UKP Rujukan Tingkat Daerah Kabupaten/Kota	
				Jumlah Dokumen Hasil Pengelolaan Pelayanan Kesehatan Kerja dan Olahraga (Dokumen)	1.02.02.2.02 - Penyediaan Layanan Kesehatan untuk UKM dan UKP Rujukan Tingkat Daerah Kabupaten/Kota	
				Jumlah Dokumen Hasil Pengelolaan Pelayanan Kesehatan Lingkungan (Dokumen)	1.02.02.2.02 - Penyediaan Layanan Kesehatan untuk UKM dan UKP Rujukan Tingkat Daerah Kabupaten/Kota	
				Jumlah dokumen hasil pengelolaan pelayanan kesehatan reproduksi (Dokumen)	1.02.02.2.02 - Penyediaan Layanan Kesehatan untuk UKM dan UKP Rujukan Tingkat Daerah Kabupaten/Kota	
				Jumlah Dokumen Hasil Pengelolaan Surveilans Kesehatan (Dokumen)	1.02.02.2.02 - Penyediaan Layanan Kesehatan untuk UKM dan UKP Rujukan Tingkat Daerah Kabupaten/Kota	
				Jumlah dokumen hasil pengelolaan upaya kesehatan ibu dan anak (Dokumen)	1.02.02.2.02 - Penyediaan Layanan Kesehatan untuk UKM dan UKP Rujukan Tingkat Daerah Kabupaten/Kota	

				Jumlah Dokumen Operasional Pelayanan Puskesmas (Dokumen)	1.02.02.2.02 - Penyediaan Layanan Kesehatan untuk UKM dan UKP Rujukan Tingkat Daerah Kabupaten/Kota	
				Jumlah Ibu Hamil yang Mendapatkan Pelayanan Kesehatan Sesuai Standar (Orang)	1.02.02.2.02 - Penyediaan Layanan Kesehatan untuk UKM dan UKP Rujukan Tingkat Daerah Kabupaten/Kota	
				Jumlah Orang dengan Masalah Kejiwaan (ODMK) yang Mendapatkan Pelayanan Kesehatan (Orang)	1.02.02.2.02 - Penyediaan Layanan Kesehatan untuk UKM dan UKP Rujukan Tingkat Daerah Kabupaten/Kota	
				Jumlah Orang Terduga Menderita Tuberkulosis yang Mendapatkan Pelayanan Sesuai Standar (Orang)	1.02.02.2.02 - Penyediaan Layanan Kesehatan untuk UKM dan UKP Rujukan Tingkat Daerah Kabupaten/Kota	
				Jumlah orang yang mendapatkan pelayanan kesehatan malaria (Orang)	1.02.02.2.02 - Penyediaan Layanan Kesehatan untuk UKM dan UKP Rujukan Tingkat Daerah Kabupaten/Kota	
				Jumlah Orang yang Mendapatkan Pelayanan Kesehatan Orang dengan Gangguan Jiwa Berat Sesuai Standar (Orang)	1.02.02.2.02 - Penyediaan Layanan Kesehatan untuk UKM dan UKP Rujukan Tingkat Daerah Kabupaten/Kota	
				Jumlah Ibu Hamil yang Mendapatkan Pelayanan Kesehatan Sesuai Standar (Orang)	1.02.02.2.02.0001 - Pengelolaan Pelayanan Kesehatan Ibu Hamil	
				Jumlah Anak Usia Pendidikan Dasar yang Mendapatkan Pelayanan Kesehatan Sesuai Standar (Orang)	1.02.02.2.02.0005 - Pengelolaan Pelayanan Kesehatan pada Usia Pendidikan Dasar	
				Jumlah Orang yang Mendapatkan Pelayanan Kesehatan Orang dengan Gangguan Jiwa Berat Sesuai Standar (Orang)	1.02.02.2.02.0010 - Pengelolaan Pelayanan Kesehatan Orang dengan Gangguan Jiwa Berat	
				Jumlah Orang Terduga Menderita Tuberkulosis yang Mendapatkan Pelayanan Sesuai Standar (Orang)	1.02.02.2.02.0011 - Pengelolaan Pelayanan Kesehatan Orang Terduga Tuberkulosis	
				Jumlah Dokumen Hasil Pengelolaan Pelayanan Kesehatan Gizi Masyarakat (Dokumen)	1.02.02.2.02.0015 - Pengelolaan Pelayanan Kesehatan Gizi Masyarakat	

				Jumlah Dokumen Hasil Pengelolaan Pelayanan Kesehatan Kerja dan Olahraga (Dokumen)	1.02.02.2.02.0016 - Pengelolaan Pelayanan Kesehatan Kerja dan Olahraga	
				Jumlah Dokumen Hasil Pengelolaan Pelayanan Kesehatan Lingkungan (Dokumen)	1.02.02.2.02.0017 - Pengelolaan Pelayanan Kesehatan Lingkungan	
				Jumlah Dokumen Hasil Pengelolaan Surveilans Kesehatan (Dokumen)	1.02.02.2.02.0020 - Pengelolaan Surveilans Kesehatan	
				Jumlah Orang dengan Masalah Kejiwaan (ODMK) yang Mendapatkan Pelayanan Kesehatan (Orang)	1.02.02.2.02.0021 - Pengelolaan Pelayanan Kesehatan Orang dengan Masalah Kesehatan Jiwa (ODMK)	
				Jumlah Dokumen Hasil Pelayanan Kesehatan Penyakit Menular dan Tidak Menular (Dokumen)	1.02.02.2.02.0025 - Pelayanan Kesehatan Penyakit Menular dan Tidak Menular	
				Jumlah Dokumen Operasional Pelayanan Puskesmas (Dokumen)	1.02.02.2.02.0033 - Operasional Pelayanan Puskesmas	
				Jumlah orang yang mendapatkan pelayanan kesehatan malaria (Orang)	1.02.02.2.02.0042 - Pengelolaan pelayanan kesehatan Malaria	
				Jumlah dokumen hasil pengelolaan pelayanan kesehatan reproduksi (Dokumen)	1.02.02.2.02.0044 - Pengelolaan Pelayanan Kesehatan Reproduksi	
				Jumlah dokumen hasil pengelolaan upaya kesehatan ibu dan anak (Dokumen)	1.02.02.2.02.0046 - Pengelolaan upaya kesehatan Ibu dan Anak	
				Jumlah dokumen hasil pengelolaan pelayanan kelanjutan (Dokumen)	1.02.02.2.02.0047 - Pengelolaan Pelayanan Kelanjutan	
				Jumlah Dokumen Hasil Pengelolaan Layanan Imunisasi (Dokumen)	1.02.02.2.02.0048 - Pengelolaan Layanan Imunisasi	
			Meningkatnya penerapan perilaku hidup sehat di wilayah kerja UPT Puskesmas Panggang I	Persentase Penduduk Menerapkan Perilaku Hidup Sehat (%)	1.02.05 - PROGRAM PEMBERDAYAAN MASYARAKAT BIDANG KESEHATAN	
			Terlaksananya Bimbingan Teknis dan Supervisi Upaya Kesehatan Bersumber Daya Masyarakat (UKBM)	Jumlah Dokumen Hasil Bimbingan Teknis dan Supervisi Upaya Kesehatan Bersumber Daya Masyarakat (UKBM) (Dokumen)	1.02.05.2.03 - Pengembangan dan Pelaksanaan Upaya Kesehatan Bersumber Daya Masyarakat (UKBM) Tingkat Daerah Kabupaten/Kota	

					Jumlah Dokumen Hasil Bimbingan Teknis dan Supervisi Upaya Kesehatan Bersumber Daya Masyarakat (UKBM) (Dokumen)	1.02.05.2.03.0001 - Bimbingan Teknis dan Supervisi Pengembangan dan Pelaksanaan Upaya Kesehatan Bersumber Daya Masyarakat (UKBM)	
1.02.0.00.0.00.01.0016 - UPT Puskesmas Panggang II							
- Terwujudnya Peningkatan Kualitas Kesehatan bagi Seluruh Masyarakat Tanpa Terkecuali	Meningkatnya derajat kesehatan masyarakat	Kualitas dan akses pelayanan kesehatan meningkat	Meningkatnya tata kelola pemerintahan perangkat daerah di wilayah kerja UPT Puskesmas Panggang II		Indeks Kepuasan Masyarakat (Indeks)	1.02.01 - PROGRAM PENUNJANG URUSAN PEMERINTAHAN DAERAH KABUPATEN/KOTA	
				Dokumen Administrasi Umum	Jumlah Laporan Penyelenggaraan Rapat Koordinasi dan Konsultasi SKPD (Laporan)	1.02.01.2.06 - Administrasi Umum Perangkat Daerah	
					Jumlah Laporan Penyelenggaraan Rapat Koordinasi dan Konsultasi SKPD (Laporan)	1.02.01.2.06.0009 - Penyelenggaraan Rapat Koordinasi dan Konsultasi SKPD	
				Dokumen Indeks Kepuasan Masyarakat BLUD	Jumlah BLUD yang Menyediakan Pelayanan dan Penunjang Pelayanan (Unit Kerja)	1.02.01.2.10 - Peningkatan Pelayanan BLUD	
					Jumlah BLUD yang Menyediakan Pelayanan dan Penunjang Pelayanan (Unit Kerja)	1.02.01.2.10.0001 - Pelayanan dan Penunjang Pelayanan BLUD	
				Meningkatnya Kualitas pelayanan kesehatan di Wilayah Kerja Puskesmas Panggang II		Persentase capaian penerima layanan dasar (%)	1.02.02 - PROGRAM PEMENUHAN UPAYA KESEHATAN PERORANGAN DAN UPAYA KESEHATAN MASYARAKAT
			Tersedianya Layanan Kesehatan untuk UKM dan UKP Rujukan	Jumlah Anak Usia Pendidikan Dasar yang Mendapatkan Pelayanan Kesehatan Sesuai Standar (Orang)	1.02.02.2.02 - Penyediaan Layanan Kesehatan untuk UKM dan UKP Rujukan Tingkat Daerah Kabupaten/Kota		
				Jumlah Dokumen Hasil Pelayanan Kesehatan Penyakit Menular dan Tidak Menular (Dokumen)	1.02.02.2.02 - Penyediaan Layanan Kesehatan untuk UKM dan UKP Rujukan Tingkat Daerah Kabupaten/Kota		
				Jumlah Dokumen Hasil Pengelolaan Layanan Imunisasi (Dokumen)	1.02.02.2.02 - Penyediaan Layanan Kesehatan untuk UKM dan UKP Rujukan Tingkat Daerah Kabupaten/Kota		
				Jumlah dokumen hasil pengelolaan pelayanan kelanjutan (Dokumen)	1.02.02.2.02 - Penyediaan Layanan Kesehatan untuk UKM dan UKP Rujukan Tingkat Daerah Kabupaten/Kota		

				Jumlah Dokumen Hasil Pengelolaan Pelayanan Kesehatan Gizi Masyarakat (Dokumen)	1.02.02.2.02 - Penyediaan Layanan Kesehatan untuk UKM dan UKP Rujukan Tingkat Daerah Kabupaten/Kota	
				Jumlah Dokumen Hasil Pengelolaan Pelayanan Kesehatan Kerja dan Olahraga (Dokumen)	1.02.02.2.02 - Penyediaan Layanan Kesehatan untuk UKM dan UKP Rujukan Tingkat Daerah Kabupaten/Kota	
				Jumlah Dokumen Hasil Pengelolaan Pelayanan Kesehatan Lingkungan (Dokumen)	1.02.02.2.02 - Penyediaan Layanan Kesehatan untuk UKM dan UKP Rujukan Tingkat Daerah Kabupaten/Kota	
				Jumlah dokumen hasil pengelolaan pelayanan kesehatan reproduksi (Dokumen)	1.02.02.2.02 - Penyediaan Layanan Kesehatan untuk UKM dan UKP Rujukan Tingkat Daerah Kabupaten/Kota	
				Jumlah Dokumen Hasil Pengelolaan Surveilans Kesehatan (Dokumen)	1.02.02.2.02 - Penyediaan Layanan Kesehatan untuk UKM dan UKP Rujukan Tingkat Daerah Kabupaten/Kota	
				Jumlah dokumen hasil pengelolaan upaya kesehatan ibu dan anak (Dokumen)	1.02.02.2.02 - Penyediaan Layanan Kesehatan untuk UKM dan UKP Rujukan Tingkat Daerah Kabupaten/Kota	
				Jumlah Dokumen Operasional Pelayanan Puskesmas (Dokumen)	1.02.02.2.02 - Penyediaan Layanan Kesehatan untuk UKM dan UKP Rujukan Tingkat Daerah Kabupaten/Kota	
				Jumlah Ibu Hamil yang Mendapatkan Pelayanan Kesehatan Sesuai Standar (Orang)	1.02.02.2.02 - Penyediaan Layanan Kesehatan untuk UKM dan UKP Rujukan Tingkat Daerah Kabupaten/Kota	
				Jumlah Orang dengan Masalah Kejiwaan (ODMK) yang Mendapatkan Pelayanan Kesehatan (Orang)	1.02.02.2.02 - Penyediaan Layanan Kesehatan untuk UKM dan UKP Rujukan Tingkat Daerah Kabupaten/Kota	
				Jumlah Orang Terduga Menderita Tuberkulosis yang Mendapatkan Pelayanan Sesuai Standar (Orang)	1.02.02.2.02 - Penyediaan Layanan Kesehatan untuk UKM dan UKP Rujukan Tingkat Daerah Kabupaten/Kota	
				Jumlah orang yang mendapatkan pelayanan kesehatan malaria (Orang)	1.02.02.2.02 - Penyediaan Layanan Kesehatan untuk UKM dan UKP Rujukan Tingkat Daerah Kabupaten/Kota	
				Jumlah Orang yang Mendapatkan Pelayanan Kesehatan Orang dengan	1.02.02.2.02 - Penyediaan Layanan Kesehatan untuk UKM dan UKP Rujukan Tingkat Daerah Kabupaten/Kota	

					Gangguan Jiwa Berat Sesuai Standar (Orang)		
					Jumlah Ibu Hamil yang Mendapatkan Pelayanan Kesehatan Sesuai Standar (Orang)	1.02.02.2.02.0001 - Pengelolaan Pelayanan Kesehatan Ibu Hamil	
					Jumlah Anak Usia Pendidikan Dasar yang Mendapatkan Pelayanan Kesehatan Sesuai Standar (Orang)	1.02.02.2.02.0005 - Pengelolaan Pelayanan Kesehatan pada Usia Pendidikan Dasar	
					Jumlah Orang yang Mendapatkan Pelayanan Kesehatan Orang dengan Gangguan Jiwa Berat Sesuai Standar (Orang)	1.02.02.2.02.0010 - Pengelolaan Pelayanan Kesehatan Orang dengan Gangguan Jiwa Berat	
					Jumlah Orang Terduga Menderita Tuberkulosis yang Mendapatkan Pelayanan Sesuai Standar (Orang)	1.02.02.2.02.0011 - Pengelolaan Pelayanan Kesehatan Orang Terduga Tuberkulosis	
					Jumlah Dokumen Hasil Pengelolaan Pelayanan Kesehatan Gizi Masyarakat (Dokumen)	1.02.02.2.02.0015 - Pengelolaan Pelayanan Kesehatan Gizi Masyarakat	
					Jumlah Dokumen Hasil Pengelolaan Pelayanan Kesehatan Kerja dan Olahraga (Dokumen)	1.02.02.2.02.0016 - Pengelolaan Pelayanan Kesehatan Kerja dan Olahraga	
					Jumlah Dokumen Hasil Pengelolaan Pelayanan Kesehatan Lingkungan (Dokumen)	1.02.02.2.02.0017 - Pengelolaan Pelayanan Kesehatan Lingkungan	
					Jumlah Dokumen Hasil Pengelolaan Surveilans Kesehatan (Dokumen)	1.02.02.2.02.0020 - Pengelolaan Surveilans Kesehatan	
					Jumlah Orang dengan Masalah Kejiwaan (ODMK) yang Mendapatkan Pelayanan Kesehatan (Orang)	1.02.02.2.02.0021 - Pengelolaan Pelayanan Kesehatan Orang dengan Masalah Kesehatan Jiwa (ODMK)	
					Jumlah Dokumen Hasil Pelayanan Kesehatan Penyakit Menular dan Tidak Menular (Dokumen)	1.02.02.2.02.0025 - Pelayanan Kesehatan Penyakit Menular dan Tidak Menular	
					Jumlah Dokumen Operasional Pelayanan Puskesmas (Dokumen)	1.02.02.2.02.0033 - Operasional Pelayanan Puskesmas	

					Jumlah orang yang mendapatkan pelayanan kesehatan malaria (Orang)	1.02.02.2.02.0042 - Pengelolaan pelayanan kesehatan Malaria	
					Jumlah dokumen hasil pengelolaan pelayanan kesehatan reproduksi (Dokumen)	1.02.02.2.02.0044 - Pengelolaan Pelayanan Kesehatan Reproduksi	
					Jumlah dokumen hasil pengelolaan upaya kesehatan ibu dan anak (Dokumen)	1.02.02.2.02.0046 - Pengelolaan upaya kesehatan Ibu dan Anak	
					Jumlah dokumen hasil pengelolaan pelayanan kelanjutusiaan (Dokumen)	1.02.02.2.02.0047 - Pengelolaan Pelayanan Kelanjutusiaan	
					Jumlah Dokumen Hasil Pengelolaan Layanan Imunisasi (Dokumen)	1.02.02.2.02.0048 - Pengelolaan Layanan Imunisasi	
			Meningkatnya penerapan perilaku hidup sehat di wilayah kerja UPT Puskesmas Panggang II		Persentase Penduduk Menerapkan Perilaku Hidup Sehat (%)	1.02.05 - PROGRAM PEMBERDAYAAN MASYARAKAT BIDANG KESEHATAN	
				Tertindakannya Bimbingan Teknis dan Supervisi Upaya Kesehatan Bersumber Daya Masyarakat (UKBM)	Jumlah Dokumen Hasil Bimbingan Teknis dan Supervisi Upaya Kesehatan Bersumber Daya Masyarakat (UKBM) (Dokumen)	1.02.05.2.03 - Pengembangan dan Pelaksanaan Upaya Kesehatan Bersumber Daya Masyarakat (UKBM) Tingkat Daerah Kabupaten/Kota	
					Jumlah Dokumen Hasil Bimbingan Teknis dan Supervisi Upaya Kesehatan Bersumber Daya Masyarakat (UKBM) (Dokumen)	1.02.05.2.03.0001 - Bimbingan Teknis dan Supervisi Pengembangan dan Pelaksanaan Upaya Kesehatan Bersumber Daya Masyarakat (UKBM)	
1.02.0.00.0.00.01.0017 - UPT Puskesmas Purwosari							
- Terwujudnya Peningkatan Kualitas Kesehatan bagi Seluruh Masyarakat Tanpa Terkecuali	Meningkatnya derajat kesehatan masyarakat	Kualitas dan akses pelayanan kesehatan meningkat	Meningkatnya tata kelola pemerintahan perangkat daerah di wilayah kerja UPT Puskesmas Purwosari		Indeks Kepuasan Masyarakat (Indeks)	1.02.01 - PROGRAM PENUNJANG URUSAN PEMERINTAHAN DAERAH KABUPATEN/KOTA	
				Dokumen administrasi umum	Jumlah Laporan Penyelenggaraan Rapat Koordinasi dan Konsultasi SKPD (Laporan)	1.02.01.2.06 - Administrasi Umum Perangkat Daerah	
					Jumlah Laporan Penyelenggaraan Rapat Koordinasi dan Konsultasi SKPD (Laporan)	1.02.01.2.06.0009 - Penyelenggaraan Rapat Koordinasi dan Konsultasi SKPD	
				Dokumen Indeks Kepuasan Masyarakat BLUD	Jumlah BLUD yang Menyediakan Pelayanan dan Penunjang Pelayanan (Unit Kerja)	1.02.01.2.10 - Peningkatan Pelayanan BLUD	

				Jumlah BLUD yang Menyediakan Pelayanan dan Penunjang Pelayanan (Unit Kerja)	1.02.01.2.10.0001 - Pelayanan dan Penunjang Pelayanan BLUD	
			Meningkatnya Kualitas pelayanan kesehatan di Wilayah Kerja Puskesmas Purwosari	Persentase capaian penerima layanan dasar (%)	1.02.02 - PROGRAM PEMENUHAN UPAYA KESEHATAN PERORANGAN DAN UPAYA KESEHATAN MASYARAKAT	
			Tersedianya Layanan Kesehatan untuk UKM dan UKP Rujukan	Jumlah Anak Usia Pendidikan Dasar yang Mendapatkan Pelayanan Kesehatan Sesuai Standar (Orang)	1.02.02.2.02 - Penyediaan Layanan Kesehatan untuk UKM dan UKP Rujukan Tingkat Daerah Kabupaten/Kota	
				Jumlah Dokumen Hasil Pelayanan Kesehatan Penyakit Menular dan Tidak Menular (Dokumen)	1.02.02.2.02 - Penyediaan Layanan Kesehatan untuk UKM dan UKP Rujukan Tingkat Daerah Kabupaten/Kota	
				Jumlah Dokumen Hasil Pengelolaan Layanan Imunisasi (Dokumen)	1.02.02.2.02 - Penyediaan Layanan Kesehatan untuk UKM dan UKP Rujukan Tingkat Daerah Kabupaten/Kota	
				Jumlah dokumen hasil pengelolaan pelayanan kelanjutusiaan (Dokumen)	1.02.02.2.02 - Penyediaan Layanan Kesehatan untuk UKM dan UKP Rujukan Tingkat Daerah Kabupaten/Kota	
				Jumlah Dokumen Hasil Pengelolaan Pelayanan Kesehatan Gizi Masyarakat (Dokumen)	1.02.02.2.02 - Penyediaan Layanan Kesehatan untuk UKM dan UKP Rujukan Tingkat Daerah Kabupaten/Kota	
				Jumlah Dokumen Hasil Pengelolaan Pelayanan Kesehatan Kerja dan Olahraga (Dokumen)	1.02.02.2.02 - Penyediaan Layanan Kesehatan untuk UKM dan UKP Rujukan Tingkat Daerah Kabupaten/Kota	
					Jumlah Dokumen Hasil Pengelolaan Pelayanan Kesehatan Lingkungan (Dokumen)	1.02.02.2.02 - Penyediaan Layanan Kesehatan untuk UKM dan UKP Rujukan Tingkat Daerah Kabupaten/Kota
				Jumlah dokumen hasil pengelolaan pelayanan kesehatan reproduksi (Dokumen)	1.02.02.2.02 - Penyediaan Layanan Kesehatan untuk UKM dan UKP Rujukan Tingkat Daerah Kabupaten/Kota	
				Jumlah Dokumen Hasil Pengelolaan Surveilans Kesehatan (Dokumen)	1.02.02.2.02 - Penyediaan Layanan Kesehatan untuk UKM dan UKP Rujukan Tingkat Daerah Kabupaten/Kota	
				Jumlah dokumen hasil pengelolaan upaya kesehatan ibu dan anak (Dokumen)	1.02.02.2.02 - Penyediaan Layanan Kesehatan untuk UKM dan UKP Rujukan Tingkat Daerah Kabupaten/Kota	

				Jumlah Dokumen Operasional Pelayanan Puskesmas (Dokumen)	1.02.02.2.02 - Penyediaan Layanan Kesehatan untuk UKM dan UKP Rujukan Tingkat Daerah Kabupaten/Kota	
				Jumlah Ibu Hamil yang Mendapatkan Pelayanan Kesehatan Sesuai Standar (Orang)	1.02.02.2.02 - Penyediaan Layanan Kesehatan untuk UKM dan UKP Rujukan Tingkat Daerah Kabupaten/Kota	
				Jumlah Orang dengan Masalah Kejiwaan (ODMK) yang Mendapatkan Pelayanan Kesehatan (Orang)	1.02.02.2.02 - Penyediaan Layanan Kesehatan untuk UKM dan UKP Rujukan Tingkat Daerah Kabupaten/Kota	
				Jumlah Orang Terduga Menderita Tuberkulosis yang Mendapatkan Pelayanan Sesuai Standar (Orang)	1.02.02.2.02 - Penyediaan Layanan Kesehatan untuk UKM dan UKP Rujukan Tingkat Daerah Kabupaten/Kota	
				Jumlah orang yang mendapatkan pelayanan kesehatan malaria (Orang)	1.02.02.2.02 - Penyediaan Layanan Kesehatan untuk UKM dan UKP Rujukan Tingkat Daerah Kabupaten/Kota	
				Jumlah Orang yang Mendapatkan Pelayanan Kesehatan Orang dengan Gangguan Jiwa Berat Sesuai Standar (Orang)	1.02.02.2.02 - Penyediaan Layanan Kesehatan untuk UKM dan UKP Rujukan Tingkat Daerah Kabupaten/Kota	
				Jumlah Ibu Hamil yang Mendapatkan Pelayanan Kesehatan Sesuai Standar (Orang)	1.02.02.2.02.0001 - Pengelolaan Pelayanan Kesehatan Ibu Hamil	
				Jumlah Anak Usia Pendidikan Dasar yang Mendapatkan Pelayanan Kesehatan Sesuai Standar (Orang)	1.02.02.2.02.0005 - Pengelolaan Pelayanan Kesehatan pada Usia Pendidikan Dasar	
				Jumlah Orang yang Mendapatkan Pelayanan Kesehatan Orang dengan Gangguan Jiwa Berat Sesuai Standar (Orang)	1.02.02.2.02.0010 - Pengelolaan Pelayanan Kesehatan Orang dengan Gangguan Jiwa Berat	
				Jumlah Orang Terduga Menderita Tuberkulosis yang Mendapatkan Pelayanan Sesuai Standar (Orang)	1.02.02.2.02.0011 - Pengelolaan Pelayanan Kesehatan Orang Terduga Tuberkulosis	
				Jumlah Dokumen Hasil Pengelolaan Pelayanan Kesehatan Gizi Masyarakat (Dokumen)	1.02.02.2.02.0015 - Pengelolaan Pelayanan Kesehatan Gizi Masyarakat	

				Jumlah Dokumen Hasil Pengelolaan Pelayanan Kesehatan Kerja dan Olahraga (Dokumen)	1.02.02.2.02.0016 - Pengelolaan Pelayanan Kesehatan Kerja dan Olahraga	
				Jumlah Dokumen Hasil Pengelolaan Pelayanan Kesehatan Lingkungan (Dokumen)	1.02.02.2.02.0017 - Pengelolaan Pelayanan Kesehatan Lingkungan	
				Jumlah Dokumen Hasil Pengelolaan Surveilans Kesehatan (Dokumen)	1.02.02.2.02.0020 - Pengelolaan Surveilans Kesehatan	
				Jumlah Orang dengan Masalah Kejiwaan (ODMK) yang Mendapatkan Pelayanan Kesehatan (Orang)	1.02.02.2.02.0021 - Pengelolaan Pelayanan Kesehatan Orang dengan Masalah Kesehatan Jiwa (ODMK)	
				Jumlah Dokumen Hasil Pelayanan Kesehatan Penyakit Menular dan Tidak Menular (Dokumen)	1.02.02.2.02.0025 - Pelayanan Kesehatan Penyakit Menular dan Tidak Menular	
				Jumlah Dokumen Operasional Pelayanan Puskesmas (Dokumen)	1.02.02.2.02.0033 - Operasional Pelayanan Puskesmas	
				Jumlah orang yang mendapatkan pelayanan kesehatan malaria (Orang)	1.02.02.2.02.0042 - Pengelolaan pelayanan kesehatan Malaria	
				Jumlah dokumen hasil pengelolaan pelayanan kesehatan reproduksi (Dokumen)	1.02.02.2.02.0044 - Pengelolaan Pelayanan Kesehatan Reproduksi	
				Jumlah dokumen hasil pengelolaan upaya kesehatan ibu dan anak (Dokumen)	1.02.02.2.02.0046 - Pengelolaan upaya kesehatan Ibu dan Anak	
				Jumlah dokumen hasil pengelolaan pelayanan kelanjutan (Dokumen)	1.02.02.2.02.0047 - Pengelolaan Pelayanan Kelanjutan	
				Jumlah Dokumen Hasil Pengelolaan Layanan Imunisasi (Dokumen)	1.02.02.2.02.0048 - Pengelolaan Layanan Imunisasi	
			Meningkatnya penerapan perilaku hidup sehat di wilayah kerja UPT Puskesmas Purwosari	Persentase Penduduk Menerapkan Perilaku Hidup Sehat (%)	1.02.05 - PROGRAM PEMBERDAYAAN MASYARAKAT BIDANG KESEHATAN	
			Terlaksananya Bimbingan Teknis dan Supervisi Upaya Kesehatan Bersumber Daya Masyarakat (UKBM)	Jumlah Dokumen Hasil Bimbingan Teknis dan Supervisi Upaya Kesehatan Bersumber Daya Masyarakat (UKBM) (Dokumen)	1.02.05.2.03 - Pengembangan dan Pelaksanaan Upaya Kesehatan Bersumber Daya Masyarakat (UKBM) Tingkat Daerah Kabupaten/Kota	

					Jumlah Dokumen Hasil Bimbingan Teknis dan Supervisi Upaya Kesehatan Bersumber Daya Masyarakat (UKBM) (Dokumen)	1.02.05.2.03.0001 - Bimbingan Teknis dan Supervisi Pengembangan dan Pelaksanaan Upaya Kesehatan Bersumber Daya Masyarakat (UKBM)		
1.02.0.00.0.00.01.0018 - UPT Puskesmas Tepus I								
- Terwujudnya Peningkatan Kualitas Kesehatan bagi Seluruh Masyarakat Tanpa Terkecuali	Meningkatnya derajat kesehatan masyarakat	Kualitas dan akses pelayanan kesehatan meningkat	Meningkatnya tata kelola pemerintahan perangkat daerah di wilayah kerja Puskesmas Tepus I		Indeks Kepuasan Masyarakat (Indeks)	1.02.01 - PROGRAM PENUNJANG URUSAN PEMERINTAHAN DAERAH KABUPATEN/KOTA		
				Dokumen Administrasi Umum	Jumlah Laporan Penyelenggaraan Rapat Koordinasi dan Konsultasi SKPD (Laporan)	1.02.01.2.06 - Administrasi Umum Perangkat Daerah		
					Jumlah Laporan Penyelenggaraan Rapat Koordinasi dan Konsultasi SKPD (Laporan)	1.02.01.2.06.0009 - Penyelenggaraan Rapat Koordinasi dan Konsultasi SKPD		
				Dokumen Indeks Kepuasan Masyarakat BLUD	Jumlah BLUD yang Menyediakan Pelayanan dan Penunjang Pelayanan (Unit Kerja)	1.02.01.2.10 - Peningkatan Pelayanan BLUD		
					Jumlah BLUD yang Menyediakan Pelayanan dan Penunjang Pelayanan (Unit Kerja)	1.02.01.2.10.0001 - Pelayanan dan Penunjang Pelayanan BLUD		
				Meningkatnya Kualitas pelayanan kesehatan di Wilayah Kerja Puskesmas Tepus I		Persentase capaian penerima layanan dasar (%)	1.02.02 - PROGRAM PEMENUHAN UPAYA KESEHATAN PERORANGAN DAN UPAYA KESEHATAN MASYARAKAT	
				Tersedianya Layanan Kesehatan untuk UKM dan UKP Rujukan	Jumlah Anak Usia Pendidikan Dasar yang Mendapatkan Pelayanan Kesehatan Sesuai Standar (Orang)	1.02.02.2.02 - Penyediaan Layanan Kesehatan untuk UKM dan UKP Rujukan Tingkat Daerah Kabupaten/Kota		
					Jumlah Dokumen Hasil Pelayanan Kesehatan Penyakit Menular dan Tidak Menular (Dokumen)	1.02.02.2.02 - Penyediaan Layanan Kesehatan untuk UKM dan UKP Rujukan Tingkat Daerah Kabupaten/Kota		
					Jumlah Dokumen Hasil Pengelolaan Layanan Imunisasi (Dokumen)	1.02.02.2.02 - Penyediaan Layanan Kesehatan untuk UKM dan UKP Rujukan Tingkat Daerah Kabupaten/Kota		
					Jumlah dokumen hasil pengelolaan pelayanan kelanjutusiaan (Dokumen)	1.02.02.2.02 - Penyediaan Layanan Kesehatan untuk UKM dan UKP Rujukan Tingkat Daerah Kabupaten/Kota		

				Jumlah Dokumen Hasil Pengelolaan Pelayanan Kesehatan Gizi Masyarakat (Dokumen)	1.02.02.2.02 - Penyediaan Layanan Kesehatan untuk UKM dan UKP Rujukan Tingkat Daerah Kabupaten/Kota	
				Jumlah Dokumen Hasil Pengelolaan Pelayanan Kesehatan Kerja dan Olahraga (Dokumen)	1.02.02.2.02 - Penyediaan Layanan Kesehatan untuk UKM dan UKP Rujukan Tingkat Daerah Kabupaten/Kota	
				Jumlah Dokumen Hasil Pengelolaan Pelayanan Kesehatan Lingkungan (Dokumen)	1.02.02.2.02 - Penyediaan Layanan Kesehatan untuk UKM dan UKP Rujukan Tingkat Daerah Kabupaten/Kota	
				Jumlah dokumen hasil pengelolaan pelayanan kesehatan reproduksi (Dokumen)	1.02.02.2.02 - Penyediaan Layanan Kesehatan untuk UKM dan UKP Rujukan Tingkat Daerah Kabupaten/Kota	
				Jumlah Dokumen Hasil Pengelolaan Surveilans Kesehatan (Dokumen)	1.02.02.2.02 - Penyediaan Layanan Kesehatan untuk UKM dan UKP Rujukan Tingkat Daerah Kabupaten/Kota	
				Jumlah dokumen hasil pengelolaan upaya kesehatan ibu dan anak (Dokumen)	1.02.02.2.02 - Penyediaan Layanan Kesehatan untuk UKM dan UKP Rujukan Tingkat Daerah Kabupaten/Kota	
				Jumlah Dokumen Operasional Pelayanan Puskesmas (Dokumen)	1.02.02.2.02 - Penyediaan Layanan Kesehatan untuk UKM dan UKP Rujukan Tingkat Daerah Kabupaten/Kota	
				Jumlah Ibu Hamil yang Mendapatkan Pelayanan Kesehatan Sesuai Standar (Orang)	1.02.02.2.02 - Penyediaan Layanan Kesehatan untuk UKM dan UKP Rujukan Tingkat Daerah Kabupaten/Kota	
				Jumlah Orang dengan Masalah Kejiwaan (ODMK) yang Mendapatkan Pelayanan Kesehatan (Orang)	1.02.02.2.02 - Penyediaan Layanan Kesehatan untuk UKM dan UKP Rujukan Tingkat Daerah Kabupaten/Kota	
				Jumlah Orang Terduga Menderita Tuberkulosis yang Mendapatkan Pelayanan Sesuai Standar (Orang)	1.02.02.2.02 - Penyediaan Layanan Kesehatan untuk UKM dan UKP Rujukan Tingkat Daerah Kabupaten/Kota	
				Jumlah orang yang mendapatkan pelayanan kesehatan malaria (Orang)	1.02.02.2.02 - Penyediaan Layanan Kesehatan untuk UKM dan UKP Rujukan Tingkat Daerah Kabupaten/Kota	
				Jumlah Orang yang Mendapatkan Pelayanan Kesehatan Orang dengan	1.02.02.2.02 - Penyediaan Layanan Kesehatan untuk UKM dan UKP Rujukan Tingkat Daerah Kabupaten/Kota	

					Gangguan Jiwa Berat Sesuai Standar (Orang)		
					Jumlah Ibu Hamil yang Mendapatkan Pelayanan Kesehatan Sesuai Standar (Orang)	1.02.02.2.02.0001 - Pengelolaan Pelayanan Kesehatan Ibu Hamil	
					Jumlah Anak Usia Pendidikan Dasar yang Mendapatkan Pelayanan Kesehatan Sesuai Standar (Orang)	1.02.02.2.02.0005 - Pengelolaan Pelayanan Kesehatan pada Usia Pendidikan Dasar	
					Jumlah Orang yang Mendapatkan Pelayanan Kesehatan Orang dengan Gangguan Jiwa Berat Sesuai Standar (Orang)	1.02.02.2.02.0010 - Pengelolaan Pelayanan Kesehatan Orang dengan Gangguan Jiwa Berat	
					Jumlah Orang Terduga Menderita Tuberkulosis yang Mendapatkan Pelayanan Sesuai Standar (Orang)	1.02.02.2.02.0011 - Pengelolaan Pelayanan Kesehatan Orang Terduga Tuberkulosis	
					Jumlah Dokumen Hasil Pengelolaan Pelayanan Kesehatan Gizi Masyarakat (Dokumen)	1.02.02.2.02.0015 - Pengelolaan Pelayanan Kesehatan Gizi Masyarakat	
					Jumlah Dokumen Hasil Pengelolaan Pelayanan Kesehatan Kerja dan Olahraga (Dokumen)	1.02.02.2.02.0016 - Pengelolaan Pelayanan Kesehatan Kerja dan Olahraga	
					Jumlah Dokumen Hasil Pengelolaan Pelayanan Kesehatan Lingkungan (Dokumen)	1.02.02.2.02.0017 - Pengelolaan Pelayanan Kesehatan Lingkungan	
					Jumlah Dokumen Hasil Pengelolaan Surveilans Kesehatan (Dokumen)	1.02.02.2.02.0020 - Pengelolaan Surveilans Kesehatan	
					Jumlah Orang dengan Masalah Kejiwaan (ODMK) yang Mendapatkan Pelayanan Kesehatan (Orang)	1.02.02.2.02.0021 - Pengelolaan Pelayanan Kesehatan Orang dengan Masalah Kesehatan Jiwa (ODMK)	
					Jumlah Dokumen Hasil Pelayanan Kesehatan Penyakit Menular dan Tidak Menular (Dokumen)	1.02.02.2.02.0025 - Pelayanan Kesehatan Penyakit Menular dan Tidak Menular	
					Jumlah Dokumen Operasional Pelayanan Puskesmas (Dokumen)	1.02.02.2.02.0033 - Operasional Pelayanan Puskesmas	

					Jumlah orang yang mendapatkan pelayanan kesehatan malaria (Orang)	1.02.02.2.02.0042 - Pengelolaan pelayanan kesehatan Malaria	
					Jumlah dokumen hasil pengelolaan pelayanan kesehatan reproduksi (Dokumen)	1.02.02.2.02.0044 - Pengelolaan Pelayanan Kesehatan Reproduksi	
					Jumlah dokumen hasil pengelolaan upaya kesehatan ibu dan anak (Dokumen)	1.02.02.2.02.0046 - Pengelolaan upaya kesehatan Ibu dan Anak	
					Jumlah dokumen hasil pengelolaan pelayanan kelanjutusiaan (Dokumen)	1.02.02.2.02.0047 - Pengelolaan Pelayanan Kelanjutusiaan	
					Jumlah Dokumen Hasil Pengelolaan Layanan Imunisasi (Dokumen)	1.02.02.2.02.0048 - Pengelolaan Layanan Imunisasi	
			Meningkatnya penerapan perilaku hidup sehat di wilayah kerja UPT Puskesmas Tepus I		Persentase Penduduk Menerapkan Perilaku Hidup Sehat (%)	1.02.05 - PROGRAM PEMBERDAYAAN MASYARAKAT BIDANG KESEHATAN	
				Tertindakannya Bimbingan Teknis dan Supervisi Upaya Kesehatan Bersumber Daya Masyarakat (UKBM)	Jumlah Dokumen Hasil Bimbingan Teknis dan Supervisi Upaya Kesehatan Bersumber Daya Masyarakat (UKBM) (Dokumen)	1.02.05.2.03 - Pengembangan dan Pelaksanaan Upaya Kesehatan Bersumber Daya Masyarakat (UKBM) Tingkat Daerah Kabupaten/Kota	
					Jumlah Dokumen Hasil Bimbingan Teknis dan Supervisi Upaya Kesehatan Bersumber Daya Masyarakat (UKBM) (Dokumen)	1.02.05.2.03.0001 - Bimbingan Teknis dan Supervisi Pengembangan dan Pelaksanaan Upaya Kesehatan Bersumber Daya Masyarakat (UKBM)	
1.02.0.00.0.00.01.0019 - UPT Puskesmas Tepus II							
- Terwujudnya Peningkatan Kualitas Kesehatan bagi Seluruh Masyarakat Tanpa Terkecuali	Meningkatnya derajat kesehatan masyarakat	Kualitas dan akses pelayanan kesehatan meningkat	Meningkatnya tata kelola pemerintahan perangkat daerah di wilayah kerja Puskesmas Tepus II		Indeks Kepuasan Masyarakat (Indeks)	1.02.01 - PROGRAM PENUNJANG URUSAN PEMERINTAHAN DAERAH KABUPATEN/KOTA	
				Dokumen Administrasi Umum	Jumlah Laporan Penyelenggaraan Rapat Koordinasi dan Konsultasi SKPD (Laporan)	1.02.01.2.06 - Administrasi Umum Perangkat Daerah	
					Jumlah Laporan Penyelenggaraan Rapat Koordinasi dan Konsultasi SKPD (Laporan)	1.02.01.2.06.0009 - Penyelenggaraan Rapat Koordinasi dan Konsultasi SKPD	
				Dokumen Indeks Kepuasan Masyarakat BLUD	Jumlah BLUD yang Menyediakan Pelayanan dan Penunjang Pelayanan (Unit Kerja)	1.02.01.2.10 - Peningkatan Pelayanan BLUD	

				Jumlah BLUD yang Menyediakan Pelayanan dan Penunjang Pelayanan (Unit Kerja)	1.02.01.2.10.0001 - Pelayanan dan Penunjang Pelayanan BLUD	
			Meningkatnya Kualitas pelayanan kesehatan di Wilayah Kerja Puskesmas Tepus II	Persentase capaian penerima layanan dasar (%)	1.02.02 - PROGRAM PEMENUHAN UPAYA KESEHATAN PERORANGAN DAN UPAYA KESEHATAN MASYARAKAT	
			Tersedianya Layanan Kesehatan untuk UKM dan UKP Rujukan	Jumlah Anak Usia Pendidikan Dasar yang Mendapatkan Pelayanan Kesehatan Sesuai Standar (Orang)	1.02.02.2.02 - Penyediaan Layanan Kesehatan untuk UKM dan UKP Rujukan Tingkat Daerah Kabupaten/Kota	
				Jumlah Dokumen Hasil Pelayanan Kesehatan Penyakit Menular dan Tidak Menular (Dokumen)	1.02.02.2.02 - Penyediaan Layanan Kesehatan untuk UKM dan UKP Rujukan Tingkat Daerah Kabupaten/Kota	
				Jumlah Dokumen Hasil Pengelolaan Layanan Imunisasi (Dokumen)	1.02.02.2.02 - Penyediaan Layanan Kesehatan untuk UKM dan UKP Rujukan Tingkat Daerah Kabupaten/Kota	
				Jumlah dokumen hasil pengelolaan pelayanan kelanjutusiaan (Dokumen)	1.02.02.2.02 - Penyediaan Layanan Kesehatan untuk UKM dan UKP Rujukan Tingkat Daerah Kabupaten/Kota	
				Jumlah Dokumen Hasil Pengelolaan Pelayanan Kesehatan Gizi Masyarakat (Dokumen)	1.02.02.2.02 - Penyediaan Layanan Kesehatan untuk UKM dan UKP Rujukan Tingkat Daerah Kabupaten/Kota	
				Jumlah Dokumen Hasil Pengelolaan Pelayanan Kesehatan Kerja dan Olahraga (Dokumen)	1.02.02.2.02 - Penyediaan Layanan Kesehatan untuk UKM dan UKP Rujukan Tingkat Daerah Kabupaten/Kota	
					Jumlah Dokumen Hasil Pengelolaan Pelayanan Kesehatan Lingkungan (Dokumen)	1.02.02.2.02 - Penyediaan Layanan Kesehatan untuk UKM dan UKP Rujukan Tingkat Daerah Kabupaten/Kota
				Jumlah dokumen hasil pengelolaan pelayanan kesehatan reproduksi (Dokumen)	1.02.02.2.02 - Penyediaan Layanan Kesehatan untuk UKM dan UKP Rujukan Tingkat Daerah Kabupaten/Kota	
				Jumlah Dokumen Hasil Pengelolaan Surveilans Kesehatan (Dokumen)	1.02.02.2.02 - Penyediaan Layanan Kesehatan untuk UKM dan UKP Rujukan Tingkat Daerah Kabupaten/Kota	
				Jumlah dokumen hasil pengelolaan upaya kesehatan ibu dan anak (Dokumen)	1.02.02.2.02 - Penyediaan Layanan Kesehatan untuk UKM dan UKP Rujukan Tingkat Daerah Kabupaten/Kota	

				Jumlah Dokumen Operasional Pelayanan Puskesmas (Dokumen)	1.02.02.2.02 - Penyediaan Layanan Kesehatan untuk UKM dan UKP Rujukan Tingkat Daerah Kabupaten/Kota	
				Jumlah Ibu Hamil yang Mendapatkan Pelayanan Kesehatan Sesuai Standar (Orang)	1.02.02.2.02 - Penyediaan Layanan Kesehatan untuk UKM dan UKP Rujukan Tingkat Daerah Kabupaten/Kota	
				Jumlah Laporan Hasil Investigasi Awal Kejadian Tidak Diharapkan (Kejadian Ikutan Pasca Imunisasi dan Pemberian Obat Massal) (Laporan)	1.02.02.2.02 - Penyediaan Layanan Kesehatan untuk UKM dan UKP Rujukan Tingkat Daerah Kabupaten/Kota	
				Jumlah Orang dengan Masalah Kejiwaan (ODMK) yang Mendapatkan Pelayanan Kesehatan (Orang)	1.02.02.2.02 - Penyediaan Layanan Kesehatan untuk UKM dan UKP Rujukan Tingkat Daerah Kabupaten/Kota	
				Jumlah Orang Terduga Menderita Tuberkulosis yang Mendapatkan Pelayanan Sesuai Standar (Orang)	1.02.02.2.02 - Penyediaan Layanan Kesehatan untuk UKM dan UKP Rujukan Tingkat Daerah Kabupaten/Kota	
				Jumlah orang yang mendapatkan pelayanan kesehatan malaria (Orang)	1.02.02.2.02 - Penyediaan Layanan Kesehatan untuk UKM dan UKP Rujukan Tingkat Daerah Kabupaten/Kota	
				Jumlah Orang yang Mendapatkan Pelayanan Kesehatan Orang dengan Gangguan Jiwa Berat Sesuai Standar (Orang)	1.02.02.2.02 - Penyediaan Layanan Kesehatan untuk UKM dan UKP Rujukan Tingkat Daerah Kabupaten/Kota	
				Jumlah Ibu Hamil yang Mendapatkan Pelayanan Kesehatan Sesuai Standar (Orang)	1.02.02.2.02.0001 - Pengelolaan Pelayanan Kesehatan Ibu Hamil	
				Jumlah Anak Usia Pendidikan Dasar yang Mendapatkan Pelayanan Kesehatan Sesuai Standar (Orang)	1.02.02.2.02.0005 - Pengelolaan Pelayanan Kesehatan pada Usia Pendidikan Dasar	
				Jumlah Orang yang Mendapatkan Pelayanan Kesehatan Orang dengan Gangguan Jiwa Berat Sesuai Standar (Orang)	1.02.02.2.02.0010 - Pengelolaan Pelayanan Kesehatan Orang dengan Gangguan Jiwa Berat	
				Jumlah Orang Terduga Menderita Tuberkulosis yang Mendapatkan Pelayanan Sesuai Standar (Orang)	1.02.02.2.02.0011 - Pengelolaan Pelayanan Kesehatan Orang Terduga Tuberkulosis	

				Jumlah Dokumen Hasil Pengelolaan Pelayanan Kesehatan Gizi Masyarakat (Dokumen)	1.02.02.2.02.0015 - Pengelolaan Pelayanan Kesehatan Gizi Masyarakat	
				Jumlah Dokumen Hasil Pengelolaan Pelayanan Kesehatan Kerja dan Olahraga (Dokumen)	1.02.02.2.02.0016 - Pengelolaan Pelayanan Kesehatan Kerja dan Olahraga	
				Jumlah Dokumen Hasil Pengelolaan Pelayanan Kesehatan Lingkungan (Dokumen)	1.02.02.2.02.0017 - Pengelolaan Pelayanan Kesehatan Lingkungan	
				Jumlah Dokumen Hasil Pengelolaan Surveilans Kesehatan (Dokumen)	1.02.02.2.02.0020 - Pengelolaan Surveilans Kesehatan	
				Jumlah Orang dengan Masalah Kejiwaan (ODMK) yang Mendapatkan Pelayanan Kesehatan (Orang)	1.02.02.2.02.0021 - Pengelolaan Pelayanan Kesehatan Orang dengan Masalah Kesehatan Jiwa (ODMK)	
				Jumlah Dokumen Hasil Pelayanan Kesehatan Penyakit Menular dan Tidak Menular (Dokumen)	1.02.02.2.02.0025 - Pelayanan Kesehatan Penyakit Menular dan Tidak Menular	
				Jumlah Dokumen Operasional Pelayanan Puskesmas (Dokumen)	1.02.02.2.02.0033 - Operasional Pelayanan Puskesmas	
				Jumlah Laporan Hasil Investigasi Awal Kejadian Tidak Diharapkan (Kejadian Ikutan Pasca Imunisasi dan Pemberian Obat Massal) (Laporan)	1.02.02.2.02.0036 - Investigasi Awal Kejadian Tidak Diharapkan (Kejadian Ikutan Pasca Imunisasi dan Pemberian Obat Massal)	
				Jumlah orang yang mendapatkan pelayanan kesehatan malaria (Orang)	1.02.02.2.02.0042 - Pengelolaan pelayanan kesehatan Malaria	
				Jumlah dokumen hasil pengelolaan pelayanan kesehatan reproduksi (Dokumen)	1.02.02.2.02.0044 - Pengelolaan Pelayanan Kesehatan Reproduksi	
				Jumlah dokumen hasil pengelolaan upaya kesehatan ibu dan anak (Dokumen)	1.02.02.2.02.0046 - Pengelolaan upaya kesehatan Ibu dan Anak	
				Jumlah dokumen hasil pengelolaan pelayanan kelanjutan (Dokumen)	1.02.02.2.02.0047 - Pengelolaan Pelayanan Kelanjutan	
				Jumlah Dokumen Hasil Pengelolaan Layanan Imunisasi (Dokumen)	1.02.02.2.02.0048 - Pengelolaan Layanan Imunisasi	

			Meningkatnya penerapan perilaku hidup sehat di wilayah kerja UPT Puskesmas Tepus II		Persentase Penduduk Menerapkan Perilaku Hidup Sehat (%)	1.02.05 - PROGRAM PEMBERDAYAAN MASYARAKAT BIDANG KESEHATAN	
				Terlaksananya Bimbingan Teknis dan Supervisi Upaya Kesehatan Bersumber Daya Masyarakat (UKB)	Jumlah Dokumen Hasil Bimbingan Teknis dan Supervisi Upaya Kesehatan Bersumber Daya Masyarakat (UKBM) (Dokumen)	1.02.05.2.03 - Pengembangan dan Pelaksanaan Upaya Kesehatan Bersumber Daya Masyarakat (UKBM) Tingkat Daerah Kabupaten/Kota	
					Jumlah Dokumen Hasil Bimbingan Teknis dan Supervisi Upaya Kesehatan Bersumber Daya Masyarakat (UKBM) (Dokumen)	1.02.05.2.03.0001 - Bimbingan Teknis dan Supervisi Pengembangan dan Pelaksanaan Upaya Kesehatan Bersumber Daya Masyarakat (UKBM)	
1.02.0.00.0.00.01.0020 - UPT Puskesmas Tanjungsari							
- Terwujudnya Peningkatan Kualitas Kesehatan bagi Seluruh Masyarakat Tanpa Terkecuali	Meningkatnya derajat kesehatan masyarakat	Kualitas dan akses pelayanan kesehatan meningkat	Meningkatnya tata kelola pemerintahan perangkat daerah di wilayah kerja Puskesmas Tanjungsari		Indeks Kepuasan Masyarakat (Indeks)	1.02.01 - PROGRAM PENUNJANG URUSAN PEMERINTAHAN DAERAH KABUPATEN/KOTA	
				Dokumen Administrasi Umum	Jumlah Laporan Penyelenggaraan Rapat Koordinasi dan Konsultasi SKPD (Laporan)	1.02.01.2.06 - Administrasi Umum Perangkat Daerah	
					Jumlah Laporan Penyelenggaraan Rapat Koordinasi dan Konsultasi SKPD (Laporan)	1.02.01.2.06.0009 - Penyelenggaraan Rapat Koordinasi dan Konsultasi SKPD	
Dokumen Indeks Kepuasan Masyarakat BLUD	Jumlah BLUD yang Menyediakan Pelayanan dan Penunjang Pelayanan (Unit Kerja)	1.02.01.2.10 - Peningkatan Pelayanan BLUD					
					Jumlah BLUD yang Menyediakan Pelayanan dan Penunjang Pelayanan (Unit Kerja)	1.02.01.2.10.0001 - Pelayanan dan Penunjang Pelayanan BLUD	
			Meningkatnya Kualitas pelayanan kesehatan di Wilayah Kerja Puskesmas Tanjungsari		Persentase capaian penerima layanan dasar (%)	1.02.02 - PROGRAM PEMENUHAN UPAYA KESEHATAN PERORANGAN DAN UPAYA KESEHATAN MASYARAKAT	
			Tersedianya Layanan Kesehatan untuk UKM dan UKP Rujukan	Jumlah Anak Usia Pendidikan Dasar yang Mendapatkan Pelayanan Kesehatan Sesuai Standar (Orang)	1.02.02.2.02 - Penyediaan Layanan Kesehatan untuk UKM dan UKP Rujukan Tingkat Daerah Kabupaten/Kota		
				Jumlah Dokumen Hasil Pelayanan Kesehatan Penyakit Menular dan Tidak Menular (Dokumen)	1.02.02.2.02 - Penyediaan Layanan Kesehatan untuk UKM dan UKP Rujukan Tingkat Daerah Kabupaten/Kota		

				Jumlah Dokumen Hasil Pengelolaan Layanan Imunisasi (Dokumen)	1.02.02.2.02 - Penyediaan Layanan Kesehatan untuk UKM dan UKP Rujukan Tingkat Daerah Kabupaten/Kota	
				Jumlah dokumen hasil pengelolaan pelayanan kelanjutan (Dokumen)	1.02.02.2.02 - Penyediaan Layanan Kesehatan untuk UKM dan UKP Rujukan Tingkat Daerah Kabupaten/Kota	
				Jumlah Dokumen Hasil Pengelolaan Pelayanan Kesehatan Gizi Masyarakat (Dokumen)	1.02.02.2.02 - Penyediaan Layanan Kesehatan untuk UKM dan UKP Rujukan Tingkat Daerah Kabupaten/Kota	
				Jumlah Dokumen Hasil Pengelolaan Pelayanan Kesehatan Kerja dan Olahraga (Dokumen)	1.02.02.2.02 - Penyediaan Layanan Kesehatan untuk UKM dan UKP Rujukan Tingkat Daerah Kabupaten/Kota	
				Jumlah Dokumen Hasil Pengelolaan Pelayanan Kesehatan Lingkungan (Dokumen)	1.02.02.2.02 - Penyediaan Layanan Kesehatan untuk UKM dan UKP Rujukan Tingkat Daerah Kabupaten/Kota	
				Jumlah dokumen hasil pengelolaan pelayanan kesehatan reproduksi (Dokumen)	1.02.02.2.02 - Penyediaan Layanan Kesehatan untuk UKM dan UKP Rujukan Tingkat Daerah Kabupaten/Kota	
				Jumlah Dokumen Hasil Pengelolaan Surveilans Kesehatan (Dokumen)	1.02.02.2.02 - Penyediaan Layanan Kesehatan untuk UKM dan UKP Rujukan Tingkat Daerah Kabupaten/Kota	
				Jumlah dokumen hasil pengelolaan upaya kesehatan ibu dan anak (Dokumen)	1.02.02.2.02 - Penyediaan Layanan Kesehatan untuk UKM dan UKP Rujukan Tingkat Daerah Kabupaten/Kota	
				Jumlah Dokumen Operasional Pelayanan Puskesmas (Dokumen)	1.02.02.2.02 - Penyediaan Layanan Kesehatan untuk UKM dan UKP Rujukan Tingkat Daerah Kabupaten/Kota	
				Jumlah Ibu Hamil yang Mendapatkan Pelayanan Kesehatan Sesuai Standar (Orang)	1.02.02.2.02 - Penyediaan Layanan Kesehatan untuk UKM dan UKP Rujukan Tingkat Daerah Kabupaten/Kota	
				Jumlah Laporan Hasil Investigasi Awal Kejadian Tidak Diharapkan (Kejadian Ikutan Pasca Imunisasi dan Pemberian Obat Massal) (Laporan)	1.02.02.2.02 - Penyediaan Layanan Kesehatan untuk UKM dan UKP Rujukan Tingkat Daerah Kabupaten/Kota	

				Jumlah Orang dengan Masalah Kejiwaan (ODMK) yang Mendapatkan Pelayanan Kesehatan (Orang)	1.02.02.2.02 - Penyediaan Layanan Kesehatan untuk UKM dan UKP Rujukan Tingkat Daerah Kabupaten/Kota	
				Jumlah Orang Terduga Menderita Tuberkulosis yang Mendapatkan Pelayanan Sesuai Standar (Orang)	1.02.02.2.02 - Penyediaan Layanan Kesehatan untuk UKM dan UKP Rujukan Tingkat Daerah Kabupaten/Kota	
				Jumlah orang yang mendapatkan pelayanan kesehatan malaria (Orang)	1.02.02.2.02 - Penyediaan Layanan Kesehatan untuk UKM dan UKP Rujukan Tingkat Daerah Kabupaten/Kota	
				Jumlah Orang yang Mendapatkan Pelayanan Kesehatan Orang dengan Gangguan Jiwa Berat Sesuai Standar (Orang)	1.02.02.2.02 - Penyediaan Layanan Kesehatan untuk UKM dan UKP Rujukan Tingkat Daerah Kabupaten/Kota	
				Jumlah Ibu Hamil yang Mendapatkan Pelayanan Kesehatan Sesuai Standar (Orang)	1.02.02.2.02.0001 - Pengelolaan Pelayanan Kesehatan Ibu Hamil	
				Jumlah Anak Usia Pendidikan Dasar yang Mendapatkan Pelayanan Kesehatan Sesuai Standar (Orang)	1.02.02.2.02.0005 - Pengelolaan Pelayanan Kesehatan pada Usia Pendidikan Dasar	
				Jumlah Orang yang Mendapatkan Pelayanan Kesehatan Orang dengan Gangguan Jiwa Berat Sesuai Standar (Orang)	1.02.02.2.02.0010 - Pengelolaan Pelayanan Kesehatan Orang dengan Gangguan Jiwa Berat	
				Jumlah Orang Terduga Menderita Tuberkulosis yang Mendapatkan Pelayanan Sesuai Standar (Orang)	1.02.02.2.02.0011 - Pengelolaan Pelayanan Kesehatan Orang Terduga Tuberkulosis	
				Jumlah Dokumen Hasil Pengelolaan Pelayanan Kesehatan Gizi Masyarakat (Dokumen)	1.02.02.2.02.0015 - Pengelolaan Pelayanan Kesehatan Gizi Masyarakat	
				Jumlah Dokumen Hasil Pengelolaan Pelayanan Kesehatan Kerja dan Olahraga (Dokumen)	1.02.02.2.02.0016 - Pengelolaan Pelayanan Kesehatan Kerja dan Olahraga	
				Jumlah Dokumen Hasil Pengelolaan Pelayanan Kesehatan Lingkungan (Dokumen)	1.02.02.2.02.0017 - Pengelolaan Pelayanan Kesehatan Lingkungan	
				Jumlah Dokumen Hasil Pengelolaan Surveilans Kesehatan (Dokumen)	1.02.02.2.02.0020 - Pengelolaan Surveilans Kesehatan	

				Jumlah Orang dengan Masalah Kejiwaan (ODMK) yang Mendapatkan Pelayanan Kesehatan (Orang)	1.02.02.2.02.0021 - Pengelolaan Pelayanan Kesehatan Orang dengan Masalah Kesehatan Jiwa (ODMK)	
				Jumlah Dokumen Hasil Pelayanan Kesehatan Penyakit Menular dan Tidak Menular (Dokumen)	1.02.02.2.02.0025 - Pelayanan Kesehatan Penyakit Menular dan Tidak Menular	
				Jumlah Dokumen Operasional Pelayanan Puskesmas (Dokumen)	1.02.02.2.02.0033 - Operasional Pelayanan Puskesmas	
				Jumlah Laporan Hasil Investigasi Awal Kejadian Tidak Diharapkan (Kejadian Ikutan Pasca Imunisasi dan Pemberian Obat Massal) (Laporan)	1.02.02.2.02.0036 - Investigasi Awal Kejadian Tidak Diharapkan (Kejadian Ikutan Pasca Imunisasi dan Pemberian Obat Massal)	
				Jumlah orang yang mendapatkan pelayanan kesehatan malaria (Orang)	1.02.02.2.02.0042 - Pengelolaan pelayanan kesehatan Malaria	
				Jumlah dokumen hasil pengelolaan pelayanan kesehatan reproduksi (Dokumen)	1.02.02.2.02.0044 - Pengelolaan Pelayanan Kesehatan Reproduksi	
				Jumlah dokumen hasil pengelolaan upaya kesehatan ibu dan anak (Dokumen)	1.02.02.2.02.0046 - Pengelolaan upaya kesehatan Ibu dan Anak	
				Jumlah dokumen hasil pengelolaan pelayanan kelanjutan (Dokumen)	1.02.02.2.02.0047 - Pengelolaan Pelayanan Kelanjutan	
				Jumlah Dokumen Hasil Pengelolaan Layanan Imunisasi (Dokumen)	1.02.02.2.02.0048 - Pengelolaan Layanan Imunisasi	
			Meningkatnya penerapan perilaku hidup sehat di wilayah kerja UPT Puskesmas Tanjungsari	Persentase Penduduk Menerapkan Perilaku Hidup Sehat (%)	1.02.05 - PROGRAM PEMBERDAYAAN MASYARAKAT BIDANG KESEHATAN	
			Bimbingan Teknis dan Supervisi Pengembangan dan Pelaksanaan Upaya Kesehatan Bersumber Daya Masyarakat (UKBM)	Jumlah Dokumen Hasil Bimbingan Teknis dan Supervisi Upaya Kesehatan Bersumber Daya Masyarakat (UKBM) (Dokumen)	1.02.05.2.03 - Pengembangan dan Pelaksanaan Upaya Kesehatan Bersumber Daya Masyarakat (UKBM) Tingkat Daerah Kabupaten/Kota	
				Jumlah Dokumen Hasil Bimbingan Teknis dan Supervisi Upaya Kesehatan Bersumber Daya Masyarakat (UKBM) (Dokumen)	1.02.05.2.03.0001 - Bimbingan Teknis dan Supervisi Pengembangan dan Pelaksanaan Upaya Kesehatan Bersumber Daya Masyarakat (UKBM)	
1.02.0.00.0.00.01.0021 - UPT Puskesmas Paliyan						

- Terwujudnya Peningkatan Kualitas Kesehatan bagi Seluruh Masyarakat Tanpa Terkecuali	Meningkatnya derajat kesehatan masyarakat	Kualitas dan akses pelayanan kesehatan meningkat	Meningkatnya tata kelola pemerintahan perangkat daerah di wilayah kerja Puskesmas Paliyan	Indeks Kepuasan Masyarakat (Indeks)	1.02.01 - PROGRAM PENUNJANG URUSAN PEMERINTAHAN DAERAH KABUPATEN/KOTA			
					Dokumen Administrasi Umum	Jumlah Laporan Penyelenggaraan Rapat Koordinasi dan Konsultasi SKPD (Laporan)	1.02.01.2.06 - Administrasi Umum Perangkat Daerah	
					Dokumen Indeks Kepuasan Masyarakat BLUD	Jumlah Laporan Penyelenggaraan Rapat Koordinasi dan Konsultasi SKPD (Laporan)	1.02.01.2.06.0009 - Penyelenggaraan Rapat Koordinasi dan Konsultasi SKPD	
						Jumlah BLUD yang Menyediakan Pelayanan dan Penunjang Pelayanan (Unit Kerja)	1.02.01.2.10 - Peningkatan Pelayanan BLUD	
					Meningkatnya Kualitas pelayanan kesehatan di Wilayah Kerja Puskesmas Paliyan	Jumlah BLUD yang Menyediakan Pelayanan dan Penunjang Pelayanan (Unit Kerja)	1.02.01.2.10.0001 - Pelayanan dan Penunjang Pelayanan BLUD	
							Persentase capaian penerima layanan dasar (%)	1.02.02 - PROGRAM PEMENUHAN UPAYA KESEHATAN PERORANGAN DAN UPAYA KESEHATAN MASYARAKAT
					Tersedianya Layanan Kesehatan untuk UKM dan UKP Rujukan	Jumlah Anak Usia Pendidikan Dasar yang Mendapatkan Pelayanan Kesehatan Sesuai Standar (Orang)	1.02.02.2.02 - Penyediaan Layanan Kesehatan untuk UKM dan UKP Rujukan Tingkat Daerah Kabupaten/Kota	
						Jumlah Balita yang Mendapatkan Pelayanan Kesehatan Sesuai Standar (Orang)	1.02.02.2.02 - Penyediaan Layanan Kesehatan untuk UKM dan UKP Rujukan Tingkat Daerah Kabupaten/Kota	
						Jumlah Bayi Baru Lahir yang Mendapatkan Pelayanan Kesehatan Sesuai Standar (Orang)	1.02.02.2.02 - Penyediaan Layanan Kesehatan untuk UKM dan UKP Rujukan Tingkat Daerah Kabupaten/Kota	
						Jumlah dokumen hasil Koordinasi dan Sinkronisasi Penerapan SPM Bidang Kesehatan Kabupaten/Kota (Dokumen)	1.02.02.2.02 - Penyediaan Layanan Kesehatan untuk UKM dan UKP Rujukan Tingkat Daerah Kabupaten/Kota	
	Jumlah Dokumen Hasil Pelayanan Kesehatan Penyakit Menular dan Tidak Menular (Dokumen)	1.02.02.2.02 - Penyediaan Layanan Kesehatan untuk UKM dan UKP Rujukan Tingkat Daerah Kabupaten/Kota						
	Jumlah Dokumen Hasil Pengelolaan Jaminan Kesehatan Masyarakat (Dokumen)	1.02.02.2.02 - Penyediaan Layanan Kesehatan untuk UKM dan UKP Rujukan Tingkat Daerah Kabupaten/Kota						

				Jumlah Dokumen Hasil Pengelolaan Layanan Imunisasi (Dokumen)	1.02.02.2.02 - Penyediaan Layanan Kesehatan untuk UKM dan UKP Rujukan Tingkat Daerah Kabupaten/Kota	
				Jumlah Dokumen hasil Pengelolaan layanan Rujukan dan Rujuk Balik di Fasilitas Pelayanan Kesehatan (Dokumen)	1.02.02.2.02 - Penyediaan Layanan Kesehatan untuk UKM dan UKP Rujukan Tingkat Daerah Kabupaten/Kota	
				Jumlah dokumen hasil pengelolaan pelayanan kelanjutan (Dokumen)	1.02.02.2.02 - Penyediaan Layanan Kesehatan untuk UKM dan UKP Rujukan Tingkat Daerah Kabupaten/Kota	
				Jumlah Dokumen Hasil Pengelolaan Pelayanan Kesehatan bagi Penduduk pada Kondisi Kejadian Luar Biasa (KLB) Sesuai Standar (Dokumen)	1.02.02.2.02 - Penyediaan Layanan Kesehatan untuk UKM dan UKP Rujukan Tingkat Daerah Kabupaten/Kota	
				Jumlah Dokumen Hasil Pengelolaan Pelayanan Kesehatan bagi Penduduk Terdampak Krisis Kesehatan Akibat Bencana dan/atau Berpotensi Bencana Sesuai Standar (Dokumen)	1.02.02.2.02 - Penyediaan Layanan Kesehatan untuk UKM dan UKP Rujukan Tingkat Daerah Kabupaten/Kota	
				Jumlah Dokumen Hasil Pengelolaan Pelayanan Kesehatan Gizi Masyarakat (Dokumen)	1.02.02.2.02 - Penyediaan Layanan Kesehatan untuk UKM dan UKP Rujukan Tingkat Daerah Kabupaten/Kota	
				Jumlah dokumen hasil Pengelolaan Pelayanan Kesehatan Haji (Dokumen)	1.02.02.2.02 - Penyediaan Layanan Kesehatan untuk UKM dan UKP Rujukan Tingkat Daerah Kabupaten/Kota	
				Jumlah Dokumen Hasil Pengelolaan Pelayanan Kesehatan Kerja dan Olahraga (Dokumen)	1.02.02.2.02 - Penyediaan Layanan Kesehatan untuk UKM dan UKP Rujukan Tingkat Daerah Kabupaten/Kota	
				Jumlah Dokumen Hasil Pengelolaan Pelayanan Kesehatan Lingkungan (Dokumen)	1.02.02.2.02 - Penyediaan Layanan Kesehatan untuk UKM dan UKP Rujukan Tingkat Daerah Kabupaten/Kota	
				Jumlah dokumen hasil pengelolaan pelayanan kesehatan reproduksi (Dokumen)	1.02.02.2.02 - Penyediaan Layanan Kesehatan untuk UKM dan UKP Rujukan Tingkat Daerah Kabupaten/Kota	

				Jumlah Dokumen Hasil Pengelolaan Pelayanan Promosi Kesehatan (Dokumen)	1.02.02.2.02 - Penyediaan Layanan Kesehatan untuk UKM dan UKP Rujukan Tingkat Daerah Kabupaten/Kota	
				Jumlah Dokumen Hasil Pengelolaan Surveilans Kesehatan (Dokumen)	1.02.02.2.02 - Penyediaan Layanan Kesehatan untuk UKM dan UKP Rujukan Tingkat Daerah Kabupaten/Kota	
				Jumlah dokumen hasil pengelolaan upaya kesehatan ibu dan anak (Dokumen)	1.02.02.2.02 - Penyediaan Layanan Kesehatan untuk UKM dan UKP Rujukan Tingkat Daerah Kabupaten/Kota	
				Jumlah Dokumen Hasil Pengelolaan Upaya Pengurangan Risiko Krisis Kesehatan dan Pasca Krisis Kesehatan (Dokumen)	1.02.02.2.02 - Penyediaan Layanan Kesehatan untuk UKM dan UKP Rujukan Tingkat Daerah Kabupaten/Kota	
				Jumlah Dokumen Operasional Pelayanan Puskesmas (Dokumen)	1.02.02.2.02 - Penyediaan Layanan Kesehatan untuk UKM dan UKP Rujukan Tingkat Daerah Kabupaten/Kota	
				Jumlah Ibu Bersalin yang Mendapatkan Pelayanan Kesehatan Sesuai Standar (Orang)	1.02.02.2.02 - Penyediaan Layanan Kesehatan untuk UKM dan UKP Rujukan Tingkat Daerah Kabupaten/Kota	
				Jumlah Ibu Hamil yang Mendapatkan Pelayanan Kesehatan Sesuai Standar (Orang)	1.02.02.2.02 - Penyediaan Layanan Kesehatan untuk UKM dan UKP Rujukan Tingkat Daerah Kabupaten/Kota	
				Jumlah orang dengan HIV (ODHIV) yang mendapatkan pelayanan kesehatan sesuai standar (Orang)	1.02.02.2.02 - Penyediaan Layanan Kesehatan untuk UKM dan UKP Rujukan Tingkat Daerah Kabupaten/Kota	
				Jumlah Orang dengan Masalah Kejiwaan (ODMK) yang Mendapatkan Pelayanan Kesehatan (Orang)	1.02.02.2.02 - Penyediaan Layanan Kesehatan untuk UKM dan UKP Rujukan Tingkat Daerah Kabupaten/Kota	
				Jumlah orang dengan Tuberkulosis yang mendapatkan pelayanan kesehatan sesuai standar (Orang)	1.02.02.2.02 - Penyediaan Layanan Kesehatan untuk UKM dan UKP Rujukan Tingkat Daerah Kabupaten/Kota	
				Jumlah Orang Terduga Menderita HIV yang Mendapatkan Pelayanan Sesuai Standar (Orang)	1.02.02.2.02 - Penyediaan Layanan Kesehatan untuk UKM dan UKP Rujukan Tingkat Daerah Kabupaten/Kota	

				Jumlah Orang Terduga Menderita Tuberkulosis yang Mendapatkan Pelayanan Sesuai Standar (Orang)	1.02.02.2.02 - Penyediaan Layanan Kesehatan untuk UKM dan UKP Rujukan Tingkat Daerah Kabupaten/Kota	
				Jumlah orang yang mendapatkan pelayanan kesehatan malaria (Orang)	1.02.02.2.02 - Penyediaan Layanan Kesehatan untuk UKM dan UKP Rujukan Tingkat Daerah Kabupaten/Kota	
				Jumlah Orang yang Mendapatkan Pelayanan Kesehatan Orang dengan Gangguan Jiwa Berat Sesuai Standar (Orang)	1.02.02.2.02 - Penyediaan Layanan Kesehatan untuk UKM dan UKP Rujukan Tingkat Daerah Kabupaten/Kota	
				Jumlah Orang yang Menerima Layanan Deteksi Dini Penyalahgunaan NAPZA di Fasilitas Pelayanan Kesehatan (Fasyankes) dan Sekolah (Orang)	1.02.02.2.02 - Penyediaan Layanan Kesehatan untuk UKM dan UKP Rujukan Tingkat Daerah Kabupaten/Kota	
				Jumlah Penderita Diabetes Melitus yang Mendapatkan Pelayanan Kesehatan Sesuai Standar (Orang)	1.02.02.2.02 - Penyediaan Layanan Kesehatan untuk UKM dan UKP Rujukan Tingkat Daerah Kabupaten/Kota	
				Jumlah Penderita Hipertensi yang Mendapatkan Pelayanan Kesehatan Sesuai Standar (Orang)	1.02.02.2.02 - Penyediaan Layanan Kesehatan untuk UKM dan UKP Rujukan Tingkat Daerah Kabupaten/Kota	
				Jumlah Penduduk Usia Lanjut yang Mendapatkan Pelayanan Kesehatan Sesuai Standar (Orang)	1.02.02.2.02 - Penyediaan Layanan Kesehatan untuk UKM dan UKP Rujukan Tingkat Daerah Kabupaten/Kota	
				Jumlah Penduduk Usia Produktif yang Mendapatkan Pelayanan Kesehatan Sesuai Standar (Orang)	1.02.02.2.02 - Penyediaan Layanan Kesehatan untuk UKM dan UKP Rujukan Tingkat Daerah Kabupaten/Kota	
				Jumlah Penyalahguna NAPZA yang Mendapatkan Pelayanan Kesehatan (Orang)	1.02.02.2.02 - Penyediaan Layanan Kesehatan untuk UKM dan UKP Rujukan Tingkat Daerah Kabupaten/Kota	
				Jumlah Ibu Hamil yang Mendapatkan Pelayanan Kesehatan Sesuai Standar (Orang)	1.02.02.2.02.0001 - Pengelolaan Pelayanan Kesehatan Ibu Hamil	
				Jumlah Ibu Bersalin yang Mendapatkan Pelayanan Kesehatan Sesuai Standar (Orang)	1.02.02.2.02.0002 - Pengelolaan Pelayanan Kesehatan Ibu Bersalin	

				Jumlah Bayi Baru Lahir yang Mendapatkan Pelayanan Kesehatan Sesuai Standar (Orang)	1.02.02.2.02.0003 - Pengelolaan Pelayanan Kesehatan Bayi Baru Lahir	
				Jumlah Balita yang Mendapatkan Pelayanan Kesehatan Sesuai Standar (Orang)	1.02.02.2.02.0004 - Pengelolaan Pelayanan Kesehatan Balita	
				Jumlah Anak Usia Pendidikan Dasar yang Mendapatkan Pelayanan Kesehatan Sesuai Standar (Orang)	1.02.02.2.02.0005 - Pengelolaan Pelayanan Kesehatan pada Usia Pendidikan Dasar	
				Jumlah Penduduk Usia Produktif yang Mendapatkan Pelayanan Kesehatan Sesuai Standar (Orang)	1.02.02.2.02.0006 - Pengelolaan Pelayanan Kesehatan pada Usia Produktif	
				Jumlah Penduduk Usia Lanjut yang Mendapatkan Pelayanan Kesehatan Sesuai Standar (Orang)	1.02.02.2.02.0007 - Pengelolaan Pelayanan Kesehatan pada Usia Lanjut	
				Jumlah Penderita Hipertensi yang Mendapatkan Pelayanan Kesehatan Sesuai Standar (Orang)	1.02.02.2.02.0008 - Pengelolaan Pelayanan Kesehatan Penderita Hipertensi	
				Jumlah Penderita Diabetes Melitus yang Mendapatkan Pelayanan Kesehatan Sesuai Standar (Orang)	1.02.02.2.02.0009 - Pengelolaan Pelayanan Kesehatan Penderita Diabetes Melitus	
				Jumlah Orang yang Mendapatkan Pelayanan Kesehatan Orang dengan Gangguan Jiwa Berat Sesuai Standar (Orang)	1.02.02.2.02.0010 - Pengelolaan Pelayanan Kesehatan Orang dengan Gangguan Jiwa Berat	
				Jumlah Orang Terduga Menderita Tuberkulosis yang Mendapatkan Pelayanan Sesuai Standar (Orang)	1.02.02.2.02.0011 - Pengelolaan Pelayanan Kesehatan Orang Terduga Tuberkulosis	
				Jumlah Orang Terduga Menderita HIV yang Mendapatkan Pelayanan Sesuai Standar (Orang)	1.02.02.2.02.0012 - Pengelolaan Pelayanan Kesehatan Orang dengan Risiko Terinfeksi HIV	
				Jumlah Dokumen Hasil Pengelolaan Pelayanan Kesehatan bagi Penduduk pada Kondisi Kejadian Luar Biasa (KLB) Sesuai Standar (Dokumen)	1.02.02.2.02.0013 - Pengelolaan Pelayanan Kesehatan bagi Penduduk pada Kondisi Kejadian Luar Biasa (KLB)	

				Jumlah Dokumen Hasil Pengelolaan Pelayanan Kesehatan bagi Penduduk Terdampak Krisis Kesehatan Akibat Bencana dan/atau Berpotensi Bencana Sesuai Standar (Dokumen)	1.02.02.2.02.0014 - Pengelolaan Pelayanan Kesehatan bagi Penduduk Terdampak Krisis Kesehatan Akibat Bencana dan/atau Berpotensi Bencana	
				Jumlah Dokumen Hasil Pengelolaan Pelayanan Kesehatan Gizi Masyarakat (Dokumen)	1.02.02.2.02.0015 - Pengelolaan Pelayanan Kesehatan Gizi Masyarakat	
				Jumlah Dokumen Hasil Pengelolaan Pelayanan Kesehatan Kerja dan Olahraga (Dokumen)	1.02.02.2.02.0016 - Pengelolaan Pelayanan Kesehatan Kerja dan Olahraga	
				Jumlah Dokumen Hasil Pengelolaan Pelayanan Kesehatan Lingkungan (Dokumen)	1.02.02.2.02.0017 - Pengelolaan Pelayanan Kesehatan Lingkungan	
				Jumlah Dokumen Hasil Pengelolaan Pelayanan Promosi Kesehatan (Dokumen)	1.02.02.2.02.0018 - Pengelolaan Pelayanan Promosi Kesehatan	
				Jumlah Dokumen Hasil Pengelolaan Surveilans Kesehatan (Dokumen)	1.02.02.2.02.0020 - Pengelolaan Surveilans Kesehatan	
				Jumlah Orang dengan Masalah Kejiwaan (ODMK) yang Mendapatkan Pelayanan Kesehatan (Orang)	1.02.02.2.02.0021 - Pengelolaan Pelayanan Kesehatan Orang dengan Masalah Kesehatan Jiwa (ODMK)	
				Jumlah Penyalahguna NAPZA yang Mendapatkan Pelayanan Kesehatan (Orang)	1.02.02.2.02.0022 - Pengelolaan Pelayanan Kesehatan Jiwa dan NAPZA	
				Jumlah Dokumen Hasil Pengelolaan Upaya Pengurangan Risiko Krisis Kesehatan dan Pasca Krisis Kesehatan (Dokumen)	1.02.02.2.02.0024 - Pengelolaan Upaya Pengurangan Risiko Krisis Kesehatan dan Pasca Krisis Kesehatan	
				Jumlah Dokumen Hasil Pelayanan Kesehatan Penyakit Menular dan Tidak Menular (Dokumen)	1.02.02.2.02.0025 - Pelayanan Kesehatan Penyakit Menular dan Tidak Menular	
				Jumlah Dokumen Hasil Pengelolaan Jaminan Kesehatan Masyarakat (Dokumen)	1.02.02.2.02.0026 - Pengelolaan Jaminan Kesehatan Masyarakat	

				Jumlah Orang yang Menerima Layanan Deteksi Dini Penyalahgunaan NAPZA di Fasilitas Pelayanan Kesehatan (Fasyankes) dan Sekolah (Orang)	1.02.02.2.02.0027 - Deteksi Dini Penyalahgunaan NAPZA di Fasyankes dan Sekolah	
				Jumlah Dokumen Operasional Pelayanan Puskesmas (Dokumen)	1.02.02.2.02.0033 - Operasional Pelayanan Puskesmas	
				Jumlah orang dengan Tuberkulosis yang mendapatkan pelayanan kesehatan sesuai standar (Orang)	1.02.02.2.02.0040 - Pengelolaan pelayanan kesehatan orang dengan Tuberkulosis	
				Jumlah orang dengan HIV (ODHIV) yang mendapatkan pelayanan kesehatan sesuai standar (Orang)	1.02.02.2.02.0041 - Pengelolaan pelayanan kesehatan orang dengan HIV (ODHIV)	
				Jumlah orang yang mendapatkan pelayanan kesehatan malaria (Orang)	1.02.02.2.02.0042 - Pengelolaan pelayanan kesehatan Malaria	
				Jumlah dokumen hasil pengelolaan pelayanan kesehatan reproduksi (Dokumen)	1.02.02.2.02.0044 - Pengelolaan Pelayanan Kesehatan Reproduksi	
				Jumlah dokumen hasil Koordinasi dan Sinkronisasi Penerapan SPM Bidang Kesehatan Kabupaten/Kota (Dokumen)	1.02.02.2.02.0045 - Koordinasi dan Sinkronisasi Penerapan SPM Bidang Kesehatan Kabupaten/Kota	
				Jumlah dokumen hasil pengelolaan upaya kesehatan ibu dan anak (Dokumen)	1.02.02.2.02.0046 - Pengelolaan upaya kesehatan Ibu dan Anak	
				Jumlah dokumen hasil pengelolaan pelayanan kelanjutan (Dokumen)	1.02.02.2.02.0047 - Pengelolaan Pelayanan Kelanjutan	
				Jumlah Dokumen Hasil Pengelolaan Layanan Imunisasi (Dokumen)	1.02.02.2.02.0048 - Pengelolaan Layanan Imunisasi	
				Jumlah Dokumen hasil Pengelolaan layanan Rujukan dan Rujuk Balik di Fasilitas Pelayanan Kesehatan (Dokumen)	1.02.02.2.02.0049 - Pengelolaan layanan rujukan dan rujuk balik	
				Jumlah dokumen hasil Pengelolaan Pelayanan Kesehatan Haji (Dokumen)	1.02.02.2.02.0050 - Pengelolaan Pelayanan Kesehatan Haji	
			Meningkatnya penerapan perilaku hidup sehat di wilayah kerja UPT Puskesmas Paliyan	Persentase Penduduk Menerapkan Perilaku Hidup Sehat (%)	1.02.05 - PROGRAM PEMBERDAYAAN MASYARAKAT BIDANG KESEHATAN	

				Terlaksananya Bimbingan Teknis dan Supervisi Upaya Kesehatan Bersumber Daya Masyarakat (UKBM)	Jumlah Dokumen Hasil Bimbingan Teknis dan Supervisi Upaya Kesehatan Bersumber Daya Masyarakat (UKBM) (Dokumen)	1.02.05.2.03 - Pengembangan dan Pelaksanaan Upaya Kesehatan Bersumber Daya Masyarakat (UKBM) Tingkat Daerah Kabupaten/Kota	
					Jumlah Dokumen Hasil Bimbingan Teknis dan Supervisi Upaya Kesehatan Bersumber Daya Masyarakat (UKBM) (Dokumen)	1.02.05.2.03.0001 - Bimbingan Teknis dan Supervisi Pengembangan dan Pelaksanaan Upaya Kesehatan Bersumber Daya Masyarakat (UKBM)	
1.02.0.00.0.00.01.0022 - UPT Puskesmas Saptosari							
- Terwujudnya Peningkatan Kualitas Kesehatan bagi Seluruh Masyarakat Tanpa Terkecuali	Meningkatnya derajat kesehatan masyarakat	Kualitas dan akses pelayanan kesehatan meningkat	Meningkatnya tata kelola pemerintahan perangkat daerah di wilayah kerja Puskesmas Saptosari		Indeks Kepuasan Masyarakat (Indeks)	1.02.01 - PROGRAM PENUNJANG URUSAN PEMERINTAHAN DAERAH KABUPATEN/KOTA	
				Dokumen Administrasi Umum	Jumlah Laporan Penyelenggaraan Rapat Koordinasi dan Konsultasi SKPD (Laporan)	1.02.01.2.06 - Administrasi Umum Perangkat Daerah	
					Jumlah Laporan Penyelenggaraan Rapat Koordinasi dan Konsultasi SKPD (Laporan)	1.02.01.2.06.0009 - Penyelenggaraan Rapat Koordinasi dan Konsultasi SKPD	
				Dokumen Indeks Kepuasan Masyarakat BLUD	Jumlah BLUD yang Menyediakan Pelayanan dan Penunjang Pelayanan (Unit Kerja)	1.02.01.2.10 - Peningkatan Pelayanan BLUD	
					Jumlah BLUD yang Menyediakan Pelayanan dan Penunjang Pelayanan (Unit Kerja)	1.02.01.2.10.0001 - Pelayanan dan Penunjang Pelayanan BLUD	
				Meningkatnya Kualitas pelayanan kesehatan di Wilayah Kerja Puskesmas Saptosari		1.02.02 - PROGRAM PEMENUHAN UPAYA KESEHATAN PERORANGAN DAN UPAYA KESEHATAN MASYARAKAT	
			Tersedianya Layanan Kesehatan untuk UKM dan UKP Rujukan	Jumlah Anak Usia Pendidikan Dasar yang Mendapatkan Pelayanan Kesehatan Sesuai Standar (Orang)	1.02.02.2.02 - Penyediaan Layanan Kesehatan untuk UKM dan UKP Rujukan Tingkat Daerah Kabupaten/Kota		
				Jumlah Dokumen Hasil Pelayanan Kesehatan Penyakit Menular dan Tidak Menular (Dokumen)	1.02.02.2.02 - Penyediaan Layanan Kesehatan untuk UKM dan UKP Rujukan Tingkat Daerah Kabupaten/Kota		
				Jumlah Dokumen Hasil Pengelolaan Layanan Imunisasi (Dokumen)	1.02.02.2.02 - Penyediaan Layanan Kesehatan untuk UKM dan UKP Rujukan Tingkat Daerah Kabupaten/Kota		

				Jumlah dokumen hasil pengelolaan pelayanan kelanjutan (Dokumen)	1.02.02.2.02 - Penyediaan Layanan Kesehatan untuk UKM dan UKP Rujukan Tingkat Daerah Kabupaten/Kota	
				Jumlah Dokumen Hasil Pengelolaan Pelayanan Kesehatan Gizi Masyarakat (Dokumen)	1.02.02.2.02 - Penyediaan Layanan Kesehatan untuk UKM dan UKP Rujukan Tingkat Daerah Kabupaten/Kota	
				Jumlah Dokumen Hasil Pengelolaan Pelayanan Kesehatan Kerja dan Olahraga (Dokumen)	1.02.02.2.02 - Penyediaan Layanan Kesehatan untuk UKM dan UKP Rujukan Tingkat Daerah Kabupaten/Kota	
				Jumlah Dokumen Hasil Pengelolaan Pelayanan Kesehatan Lingkungan (Dokumen)	1.02.02.2.02 - Penyediaan Layanan Kesehatan untuk UKM dan UKP Rujukan Tingkat Daerah Kabupaten/Kota	
				Jumlah dokumen hasil pengelolaan pelayanan kesehatan reproduksi (Dokumen)	1.02.02.2.02 - Penyediaan Layanan Kesehatan untuk UKM dan UKP Rujukan Tingkat Daerah Kabupaten/Kota	
				Jumlah Dokumen Hasil Pengelolaan Surveilans Kesehatan (Dokumen)	1.02.02.2.02 - Penyediaan Layanan Kesehatan untuk UKM dan UKP Rujukan Tingkat Daerah Kabupaten/Kota	
				Jumlah dokumen hasil pengelolaan upaya kesehatan ibu dan anak (Dokumen)	1.02.02.2.02 - Penyediaan Layanan Kesehatan untuk UKM dan UKP Rujukan Tingkat Daerah Kabupaten/Kota	
				Jumlah Dokumen Operasional Pelayanan Puskesmas (Dokumen)	1.02.02.2.02 - Penyediaan Layanan Kesehatan untuk UKM dan UKP Rujukan Tingkat Daerah Kabupaten/Kota	
				Jumlah Ibu Hamil yang Mendapatkan Pelayanan Kesehatan Sesuai Standar (Orang)	1.02.02.2.02 - Penyediaan Layanan Kesehatan untuk UKM dan UKP Rujukan Tingkat Daerah Kabupaten/Kota	
				Jumlah Orang dengan Masalah Kejiwaan (ODMK) yang Mendapatkan Pelayanan Kesehatan (Orang)	1.02.02.2.02 - Penyediaan Layanan Kesehatan untuk UKM dan UKP Rujukan Tingkat Daerah Kabupaten/Kota	
				Jumlah Orang Terduga Menderita Tuberkulosis yang Mendapatkan Pelayanan Sesuai Standar (Orang)	1.02.02.2.02 - Penyediaan Layanan Kesehatan untuk UKM dan UKP Rujukan Tingkat Daerah Kabupaten/Kota	
				Jumlah orang yang mendapatkan pelayanan kesehatan malaria (Orang)	1.02.02.2.02 - Penyediaan Layanan Kesehatan untuk UKM dan UKP Rujukan Tingkat Daerah Kabupaten/Kota	

				Jumlah Orang yang Mendapatkan Pelayanan Kesehatan Orang dengan Gangguan Jiwa Berat Sesuai Standar (Orang)	1.02.02.2.02 - Penyediaan Layanan Kesehatan untuk UKM dan UKP Rujukan Tingkat Daerah Kabupaten/Kota	
				Jumlah Ibu Hamil yang Mendapatkan Pelayanan Kesehatan Sesuai Standar (Orang)	1.02.02.2.02.0001 - Pengelolaan Pelayanan Kesehatan Ibu Hamil	
				Jumlah Anak Usia Pendidikan Dasar yang Mendapatkan Pelayanan Kesehatan Sesuai Standar (Orang)	1.02.02.2.02.0005 - Pengelolaan Pelayanan Kesehatan pada Usia Pendidikan Dasar	
				Jumlah Orang yang Mendapatkan Pelayanan Kesehatan Orang dengan Gangguan Jiwa Berat Sesuai Standar (Orang)	1.02.02.2.02.0010 - Pengelolaan Pelayanan Kesehatan Orang dengan Gangguan Jiwa Berat	
				Jumlah Orang Terduga Menderita Tuberkulosis yang Mendapatkan Pelayanan Sesuai Standar (Orang)	1.02.02.2.02.0011 - Pengelolaan Pelayanan Kesehatan Orang Terduga Tuberkulosis	
				Jumlah Dokumen Hasil Pengelolaan Pelayanan Kesehatan Gizi Masyarakat (Dokumen)	1.02.02.2.02.0015 - Pengelolaan Pelayanan Kesehatan Gizi Masyarakat	
				Jumlah Dokumen Hasil Pengelolaan Pelayanan Kesehatan Kerja dan Olahraga (Dokumen)	1.02.02.2.02.0016 - Pengelolaan Pelayanan Kesehatan Kerja dan Olahraga	
				Jumlah Dokumen Hasil Pengelolaan Pelayanan Kesehatan Lingkungan (Dokumen)	1.02.02.2.02.0017 - Pengelolaan Pelayanan Kesehatan Lingkungan	
				Jumlah Dokumen Hasil Pengelolaan Surveilans Kesehatan (Dokumen)	1.02.02.2.02.0020 - Pengelolaan Surveilans Kesehatan	
				Jumlah Orang dengan Masalah Kejiwaan (ODMK) yang Mendapatkan Pelayanan Kesehatan (Orang)	1.02.02.2.02.0021 - Pengelolaan Pelayanan Kesehatan Orang dengan Masalah Kesehatan Jiwa (ODMK)	
				Jumlah Dokumen Hasil Pelayanan Kesehatan Penyakit Menular dan Tidak Menular (Dokumen)	1.02.02.2.02.0025 - Pelayanan Kesehatan Penyakit Menular dan Tidak Menular	
				Jumlah Dokumen Operasional Pelayanan Puskesmas (Dokumen)	1.02.02.2.02.0033 - Operasional Pelayanan Puskesmas	

					Jumlah orang yang mendapatkan pelayanan kesehatan malaria (Orang)	1.02.02.2.02.0042 - Pengelolaan pelayanan kesehatan Malaria	
					Jumlah dokumen hasil pengelolaan pelayanan kesehatan reproduksi (Dokumen)	1.02.02.2.02.0044 - Pengelolaan Pelayanan Kesehatan Reproduksi	
					Jumlah dokumen hasil pengelolaan upaya kesehatan ibu dan anak (Dokumen)	1.02.02.2.02.0046 - Pengelolaan upaya kesehatan Ibu dan Anak	
					Jumlah dokumen hasil pengelolaan pelayanan kelanjutusiaan (Dokumen)	1.02.02.2.02.0047 - Pengelolaan Pelayanan Kelanjutusiaan	
					Jumlah Dokumen Hasil Pengelolaan Layanan Imunisasi (Dokumen)	1.02.02.2.02.0048 - Pengelolaan Layanan Imunisasi	
			Meningkatnya penerapan perilaku hidup sehat di wilayah kerja UPT Puskesmas Saptosari		Persentase Penduduk Menerapkan Perilaku Hidup Sehat (%)	1.02.05 - PROGRAM PEMBERDAYAAN MASYARAKAT BIDANG KESEHATAN	
				Tertindakannya Bimbingan Teknis dan Supervisi Upaya Kesehatan Bersumber Daya Masyarakat (UKBM)	Jumlah Dokumen Hasil Bimbingan Teknis dan Supervisi Upaya Kesehatan Bersumber Daya Masyarakat (UKBM) (Dokumen)	1.02.05.2.03 - Pengembangan dan Pelaksanaan Upaya Kesehatan Bersumber Daya Masyarakat (UKBM) Tingkat Daerah Kabupaten/Kota	
					Jumlah Dokumen Hasil Bimbingan Teknis dan Supervisi Upaya Kesehatan Bersumber Daya Masyarakat (UKBM) (Dokumen)	1.02.05.2.03.0001 - Bimbingan Teknis dan Supervisi Pengembangan dan Pelaksanaan Upaya Kesehatan Bersumber Daya Masyarakat (UKBM)	
1.02.0.00.0.00.01.0023 - UPT Puskesmas Ngawen I							
- Terwujudnya Peningkatan Kualitas Kesehatan bagi Seluruh Masyarakat Tanpa Terkecuali	Meningkatnya derajat kesehatan masyarakat	Kualitas dan akses pelayanan kesehatan meningkat	Meningkatnya tata kelola pemerintahan perangkat daerah di wilayah kerja Puskesmas Ngawen I		Indeks Kepuasan Masyarakat (Indeks)	1.02.01 - PROGRAM PENUNJANG URUSAN PEMERINTAHAN DAERAH KABUPATEN/KOTA	
				Dokumen Administrasi Umum	Jumlah Laporan Penyelenggaraan Rapat Koordinasi dan Konsultasi SKPD (Laporan)	1.02.01.2.06 - Administrasi Umum Perangkat Daerah	
					Jumlah Laporan Penyelenggaraan Rapat Koordinasi dan Konsultasi SKPD (Laporan)	1.02.01.2.06.0009 - Penyelenggaraan Rapat Koordinasi dan Konsultasi SKPD	
				Dokumen Indeks Kepuasan Masyarakat BLUD	Jumlah BLUD yang Menyediakan Pelayanan dan Penunjang Pelayanan (Unit Kerja)	1.02.01.2.10 - Peningkatan Pelayanan BLUD	

				Jumlah BLUD yang Menyediakan Pelayanan dan Penunjang Pelayanan (Unit Kerja)	1.02.01.2.10.0001 - Pelayanan dan Penunjang Pelayanan BLUD	
			Meningkatnya Kualitas pelayanan kesehatan di Wilayah Kerja Puskesmas Ngawen I	Persentase capaian penerima layanan dasar (%)	1.02.02 - PROGRAM PEMENUHAN UPAYA KESEHATAN PERORANGAN DAN UPAYA KESEHATAN MASYARAKAT	
			Tersedianya Layanan Kesehatan untuk UKM dan UKP Rujukan	Jumlah Anak Usia Pendidikan Dasar yang Mendapatkan Pelayanan Kesehatan Sesuai Standar (Orang)	1.02.02.2.02 - Penyediaan Layanan Kesehatan untuk UKM dan UKP Rujukan Tingkat Daerah Kabupaten/Kota	
				Jumlah Dokumen Hasil Pelayanan Kesehatan Penyakit Menular dan Tidak Menular (Dokumen)	1.02.02.2.02 - Penyediaan Layanan Kesehatan untuk UKM dan UKP Rujukan Tingkat Daerah Kabupaten/Kota	
				Jumlah Dokumen Hasil Pengelolaan Layanan Imunisasi (Dokumen)	1.02.02.2.02 - Penyediaan Layanan Kesehatan untuk UKM dan UKP Rujukan Tingkat Daerah Kabupaten/Kota	
				Jumlah dokumen hasil pengelolaan pelayanan kelanjutusiaan (Dokumen)	1.02.02.2.02 - Penyediaan Layanan Kesehatan untuk UKM dan UKP Rujukan Tingkat Daerah Kabupaten/Kota	
				Jumlah Dokumen Hasil Pengelolaan Pelayanan Kesehatan Gizi Masyarakat (Dokumen)	1.02.02.2.02 - Penyediaan Layanan Kesehatan untuk UKM dan UKP Rujukan Tingkat Daerah Kabupaten/Kota	
				Jumlah Dokumen Hasil Pengelolaan Pelayanan Kesehatan Kerja dan Olahraga (Dokumen)	1.02.02.2.02 - Penyediaan Layanan Kesehatan untuk UKM dan UKP Rujukan Tingkat Daerah Kabupaten/Kota	
					Jumlah Dokumen Hasil Pengelolaan Pelayanan Kesehatan Lingkungan (Dokumen)	1.02.02.2.02 - Penyediaan Layanan Kesehatan untuk UKM dan UKP Rujukan Tingkat Daerah Kabupaten/Kota
				Jumlah dokumen hasil pengelolaan pelayanan kesehatan reproduksi (Dokumen)	1.02.02.2.02 - Penyediaan Layanan Kesehatan untuk UKM dan UKP Rujukan Tingkat Daerah Kabupaten/Kota	
				Jumlah Dokumen Hasil Pengelolaan Surveilans Kesehatan (Dokumen)	1.02.02.2.02 - Penyediaan Layanan Kesehatan untuk UKM dan UKP Rujukan Tingkat Daerah Kabupaten/Kota	
				Jumlah dokumen hasil pengelolaan upaya kesehatan ibu dan anak (Dokumen)	1.02.02.2.02 - Penyediaan Layanan Kesehatan untuk UKM dan UKP Rujukan Tingkat Daerah Kabupaten/Kota	

				Jumlah Dokumen Operasional Pelayanan Puskesmas (Dokumen)	1.02.02.2.02 - Penyediaan Layanan Kesehatan untuk UKM dan UKP Rujukan Tingkat Daerah Kabupaten/Kota	
				Jumlah Ibu Hamil yang Mendapatkan Pelayanan Kesehatan Sesuai Standar (Orang)	1.02.02.2.02 - Penyediaan Layanan Kesehatan untuk UKM dan UKP Rujukan Tingkat Daerah Kabupaten/Kota	
				Jumlah Orang Terduga Menderita Tuberkulosis yang Mendapatkan Pelayanan Sesuai Standar (Orang)	1.02.02.2.02 - Penyediaan Layanan Kesehatan untuk UKM dan UKP Rujukan Tingkat Daerah Kabupaten/Kota	
				Jumlah Orang yang Mendapatkan Pelayanan Kesehatan Orang dengan Gangguan Jiwa Berat Sesuai Standar (Orang)	1.02.02.2.02 - Penyediaan Layanan Kesehatan untuk UKM dan UKP Rujukan Tingkat Daerah Kabupaten/Kota	
				Jumlah Ibu Hamil yang Mendapatkan Pelayanan Kesehatan Sesuai Standar (Orang)	1.02.02.2.02.0001 - Pengelolaan Pelayanan Kesehatan Ibu Hamil	
				Jumlah Anak Usia Pendidikan Dasar yang Mendapatkan Pelayanan Kesehatan Sesuai Standar (Orang)	1.02.02.2.02.0005 - Pengelolaan Pelayanan Kesehatan pada Usia Pendidikan Dasar	
				Jumlah Orang yang Mendapatkan Pelayanan Kesehatan Orang dengan Gangguan Jiwa Berat Sesuai Standar (Orang)	1.02.02.2.02.0010 - Pengelolaan Pelayanan Kesehatan Orang dengan Gangguan Jiwa Berat	
				Jumlah Orang Terduga Menderita Tuberkulosis yang Mendapatkan Pelayanan Sesuai Standar (Orang)	1.02.02.2.02.0011 - Pengelolaan Pelayanan Kesehatan Orang Terduga Tuberkulosis	
				Jumlah Dokumen Hasil Pengelolaan Pelayanan Kesehatan Gizi Masyarakat (Dokumen)	1.02.02.2.02.0015 - Pengelolaan Pelayanan Kesehatan Gizi Masyarakat	
				Jumlah Dokumen Hasil Pengelolaan Pelayanan Kesehatan Kerja dan Olahraga (Dokumen)	1.02.02.2.02.0016 - Pengelolaan Pelayanan Kesehatan Kerja dan Olahraga	
				Jumlah Dokumen Hasil Pengelolaan Pelayanan Kesehatan Lingkungan (Dokumen)	1.02.02.2.02.0017 - Pengelolaan Pelayanan Kesehatan Lingkungan	
				Jumlah Dokumen Hasil Pengelolaan Surveilans Kesehatan (Dokumen)	1.02.02.2.02.0020 - Pengelolaan Surveilans Kesehatan	

					Jumlah Dokumen Hasil Pelayanan Kesehatan Penyakit Menular dan Tidak Menular (Dokumen)	1.02.02.2.02.0025 - Pelayanan Kesehatan Penyakit Menular dan Tidak Menular	
					Jumlah Dokumen Operasional Pelayanan Puskesmas (Dokumen)	1.02.02.2.02.0033 - Operasional Pelayanan Puskesmas	
					Jumlah dokumen hasil pengelolaan pelayanan kesehatan reproduksi (Dokumen)	1.02.02.2.02.0044 - Pengelolaan Pelayanan Kesehatan Reproduksi	
					Jumlah dokumen hasil pengelolaan upaya kesehatan ibu dan anak (Dokumen)	1.02.02.2.02.0046 - Pengelolaan upaya kesehatan Ibu dan Anak	
					Jumlah dokumen hasil pengelolaan pelayanan kelanjutan (Dokumen)	1.02.02.2.02.0047 - Pengelolaan Pelayanan Kelanjutan	
					Jumlah Dokumen Hasil Pengelolaan Layanan Imunisasi (Dokumen)	1.02.02.2.02.0048 - Pengelolaan Layanan Imunisasi	
			Meningkatnya penerapan perilaku hidup sehat di wilayah kerja UPT Puskesmas Ngawen I		Persentase Penduduk Menerapkan Perilaku Hidup Sehat (%)	1.02.05 - PROGRAM PEMBERDAYAAN MASYARAKAT BIDANG KESEHATAN	
			Terlaksananya Bimbingan Teknis dan Supervisi Upaya Kesehatan Bersumber Daya Masyarakat (UKBM)	Jumlah Dokumen Hasil Bimbingan Teknis dan Supervisi Upaya Kesehatan Bersumber Daya Masyarakat (UKBM) (Dokumen)	1.02.05.2.03 - Pengembangan dan Pelaksanaan Upaya Kesehatan Bersumber Daya Masyarakat (UKBM) Tingkat Daerah Kabupaten/Kota		
				Jumlah Dokumen Hasil Bimbingan Teknis dan Supervisi Upaya Kesehatan Bersumber Daya Masyarakat (UKBM) (Dokumen)	1.02.05.2.03.0001 - Bimbingan Teknis dan Supervisi Pengembangan dan Pelaksanaan Upaya Kesehatan Bersumber Daya Masyarakat (UKBM)		
1.02.0.00.0.00.01.0024 - UPT Puskesmas Ngawen II							
- Terwujudnya Peningkatan Kualitas Kesehatan bagi Seluruh Masyarakat Tanpa Terkecuali	Meningkatnya derajat kesehatan masyarakat	Kualitas dan akses pelayanan kesehatan meningkat	Meningkatnya tata kelola pemerintahan perangkat daerah di wilayah kerja Puskesmas Ngawen II		Indeks Kepuasan Masyarakat (Indeks)	1.02.01 - PROGRAM PENUNJANG URUSAN PEMERINTAHAN DAERAH KABUPATEN/KOTA	
				Dokumen Administrasi Umum	Jumlah Laporan Penyelenggaraan Rapat Koordinasi dan Konsultasi SKPD (Laporan)	1.02.01.2.06 - Administrasi Umum Perangkat Daerah	
					Jumlah Laporan Penyelenggaraan Rapat Koordinasi dan Konsultasi SKPD (Laporan)	1.02.01.2.06.0009 - Penyelenggaraan Rapat Koordinasi dan Konsultasi SKPD	

				Dokumen Indeks Kepuasan Masyarakat BLUD	Jumlah BLUD yang Menyediakan Pelayanan dan Penunjang Pelayanan (Unit Kerja)	1.02.01.2.10 - Peningkatan Pelayanan BLUD	
					Jumlah BLUD yang Menyediakan Pelayanan dan Penunjang Pelayanan (Unit Kerja)	1.02.01.2.10.0001 - Pelayanan dan Penunjang Pelayanan BLUD	
			Meningkatnya Kualitas pelayanan kesehatan di Wilayah Kerja Puskesmas Ngawen II		Persentase capaian penerima layanan dasar (%)	1.02.02 - PROGRAM PEMENUHAN UPAYA KESEHATAN PERORANGAN DAN UPAYA KESEHATAN MASYARAKAT	
				Tersedianya Layanan Kesehatan untuk UKM dan UKP Rujukan	Jumlah Anak Usia Pendidikan Dasar yang Mendapatkan Pelayanan Kesehatan Sesuai Standar (Orang)	1.02.02.2.02 - Penyediaan Layanan Kesehatan untuk UKM dan UKP Rujukan Tingkat Daerah Kabupaten/Kota	
					Jumlah Dokumen Hasil Pelayanan Kesehatan Penyakit Menular dan Tidak Menular (Dokumen)	1.02.02.2.02 - Penyediaan Layanan Kesehatan untuk UKM dan UKP Rujukan Tingkat Daerah Kabupaten/Kota	
					Jumlah Dokumen Hasil Pengelolaan Layanan Imunisasi (Dokumen)	1.02.02.2.02 - Penyediaan Layanan Kesehatan untuk UKM dan UKP Rujukan Tingkat Daerah Kabupaten/Kota	
					Jumlah dokumen hasil pengelolaan pelayanan kelanjutusiaan (Dokumen)	1.02.02.2.02 - Penyediaan Layanan Kesehatan untuk UKM dan UKP Rujukan Tingkat Daerah Kabupaten/Kota	
					Jumlah Dokumen Hasil Pengelolaan Pelayanan Kesehatan Gizi Masyarakat (Dokumen)	1.02.02.2.02 - Penyediaan Layanan Kesehatan untuk UKM dan UKP Rujukan Tingkat Daerah Kabupaten/Kota	
					Jumlah Dokumen Hasil Pengelolaan Pelayanan Kesehatan Kerja dan Olahraga (Dokumen)	1.02.02.2.02 - Penyediaan Layanan Kesehatan untuk UKM dan UKP Rujukan Tingkat Daerah Kabupaten/Kota	
					Jumlah Dokumen Hasil Pengelolaan Pelayanan Kesehatan Lingkungan (Dokumen)	1.02.02.2.02 - Penyediaan Layanan Kesehatan untuk UKM dan UKP Rujukan Tingkat Daerah Kabupaten/Kota	
					Jumlah dokumen hasil pengelolaan pelayanan kesehatan reproduksi (Dokumen)	1.02.02.2.02 - Penyediaan Layanan Kesehatan untuk UKM dan UKP Rujukan Tingkat Daerah Kabupaten/Kota	
					Jumlah Dokumen Hasil Pengelolaan Surveilans Kesehatan (Dokumen)	1.02.02.2.02 - Penyediaan Layanan Kesehatan untuk UKM dan UKP Rujukan Tingkat Daerah Kabupaten/Kota	

				Jumlah dokumen hasil pengelolaan upaya kesehatan ibu dan anak (Dokumen)	1.02.02.2.02 - Penyediaan Layanan Kesehatan untuk UKM dan UKP Rujukan Tingkat Daerah Kabupaten/Kota	
				Jumlah Dokumen Operasional Pelayanan Puskesmas (Dokumen)	1.02.02.2.02 - Penyediaan Layanan Kesehatan untuk UKM dan UKP Rujukan Tingkat Daerah Kabupaten/Kota	
				Jumlah Ibu Hamil yang Mendapatkan Pelayanan Kesehatan Sesuai Standar (Orang)	1.02.02.2.02 - Penyediaan Layanan Kesehatan untuk UKM dan UKP Rujukan Tingkat Daerah Kabupaten/Kota	
				Jumlah Orang dengan Masalah Kejiwaan (ODMK) yang Mendapatkan Pelayanan Kesehatan (Orang)	1.02.02.2.02 - Penyediaan Layanan Kesehatan untuk UKM dan UKP Rujukan Tingkat Daerah Kabupaten/Kota	
				Jumlah Orang Terduga Menderita Tuberkulosis yang Mendapatkan Pelayanan Sesuai Standar (Orang)	1.02.02.2.02 - Penyediaan Layanan Kesehatan untuk UKM dan UKP Rujukan Tingkat Daerah Kabupaten/Kota	
				Jumlah Orang yang Mendapatkan Pelayanan Kesehatan Orang dengan Gangguan Jiwa Berat Sesuai Standar (Orang)	1.02.02.2.02 - Penyediaan Layanan Kesehatan untuk UKM dan UKP Rujukan Tingkat Daerah Kabupaten/Kota	
				Jumlah Ibu Hamil yang Mendapatkan Pelayanan Kesehatan Sesuai Standar (Orang)	1.02.02.2.02.0001 - Pengelolaan Pelayanan Kesehatan Ibu Hamil	
				Jumlah Anak Usia Pendidikan Dasar yang Mendapatkan Pelayanan Kesehatan Sesuai Standar (Orang)	1.02.02.2.02.0005 - Pengelolaan Pelayanan Kesehatan pada Usia Pendidikan Dasar	
				Jumlah Orang yang Mendapatkan Pelayanan Kesehatan Orang dengan Gangguan Jiwa Berat Sesuai Standar (Orang)	1.02.02.2.02.0010 - Pengelolaan Pelayanan Kesehatan Orang dengan Gangguan Jiwa Berat	
				Jumlah Orang Terduga Menderita Tuberkulosis yang Mendapatkan Pelayanan Sesuai Standar (Orang)	1.02.02.2.02.0011 - Pengelolaan Pelayanan Kesehatan Orang Terduga Tuberkulosis	
				Jumlah Dokumen Hasil Pengelolaan Pelayanan Kesehatan Gizi Masyarakat (Dokumen)	1.02.02.2.02.0015 - Pengelolaan Pelayanan Kesehatan Gizi Masyarakat	

				Jumlah Dokumen Hasil Pengelolaan Pelayanan Kesehatan Kerja dan Olahraga (Dokumen)	1.02.02.2.02.0016 - Pengelolaan Pelayanan Kesehatan Kerja dan Olahraga	
				Jumlah Dokumen Hasil Pengelolaan Pelayanan Kesehatan Lingkungan (Dokumen)	1.02.02.2.02.0017 - Pengelolaan Pelayanan Kesehatan Lingkungan	
				Jumlah Dokumen Hasil Pengelolaan Surveilans Kesehatan (Dokumen)	1.02.02.2.02.0020 - Pengelolaan Surveilans Kesehatan	
				Jumlah Orang dengan Masalah Kejiwaan (ODMK) yang Mendapatkan Pelayanan Kesehatan (Orang)	1.02.02.2.02.0021 - Pengelolaan Pelayanan Kesehatan Orang dengan Masalah Kesehatan Jiwa (ODMK)	
				Jumlah Dokumen Hasil Pelayanan Kesehatan Penyakit Menular dan Tidak Menular (Dokumen)	1.02.02.2.02.0025 - Pelayanan Kesehatan Penyakit Menular dan Tidak Menular	
				Jumlah Dokumen Operasional Pelayanan Puskesmas (Dokumen)	1.02.02.2.02.0033 - Operasional Pelayanan Puskesmas	
				Jumlah dokumen hasil pengelolaan pelayanan kesehatan reproduksi (Dokumen)	1.02.02.2.02.0044 - Pengelolaan Pelayanan Kesehatan Reproduksi	
				Jumlah dokumen hasil pengelolaan upaya kesehatan ibu dan anak (Dokumen)	1.02.02.2.02.0046 - Pengelolaan upaya kesehatan Ibu dan Anak	
				Jumlah dokumen hasil pengelolaan pelayanan kelanjutan (Dokumen)	1.02.02.2.02.0047 - Pengelolaan Pelayanan Kelanjutan	
				Jumlah Dokumen Hasil Pengelolaan Layanan Imunisasi (Dokumen)	1.02.02.2.02.0048 - Pengelolaan Layanan Imunisasi	
			Meningkatnya penerapan perilaku hidup sehat di wilayah kerja UPT Puskesmas Ngawen II	Persentase Penduduk Menerapkan Perilaku Hidup Sehat (%)	1.02.05 - PROGRAM PEMBERDAYAAN MASYARAKAT BIDANG KESEHATAN	
			Terlaksananya Bimbingan Teknis dan Supervisi Upaya Kesehatan Bersumber Daya Masyarakat (UKBM)	Jumlah Dokumen Hasil Bimbingan Teknis dan Supervisi Upaya Kesehatan Bersumber Daya Masyarakat (UKBM) (Dokumen)	1.02.05.2.03 - Pengembangan dan Pelaksanaan Upaya Kesehatan Bersumber Daya Masyarakat (UKBM) Tingkat Daerah Kabupaten/Kota	
				Jumlah Dokumen Hasil Bimbingan Teknis dan Supervisi Upaya Kesehatan Bersumber Daya Masyarakat (UKBM) (Dokumen)	1.02.05.2.03.0001 - Bimbingan Teknis dan Supervisi Pengembangan dan Pelaksanaan Upaya Kesehatan	

						Bersumber Daya Masyarakat (UKBM)	
1.02.0.00.0.00.01.0025 - UPT Puskesmas Semanu I							
- Terwujudnya Peningkatan Kualitas Kesehatan bagi Seluruh Masyarakat Tanpa Terkecuali	Meningkatnya derajat kesehatan masyarakat	Kualitas dan akses pelayanan kesehatan meningkat	Meningkatnya tata kelola pemerintahan perangkat daerah di wilayah kerja Puskesmas Semanu I		Indeks Kepuasan Masyarakat (Indeks)	1.02.01 - PROGRAM PENUNJANG URUSAN PEMERINTAHAN DAERAH KABUPATEN/KOTA	
				Dokumen Administrasi Umum	Jumlah Laporan Penyelenggaraan Rapat Koordinasi dan Konsultasi SKPD (Laporan)	1.02.01.2.06 - Administrasi Umum Perangkat Daerah	
					Jumlah Laporan Penyelenggaraan Rapat Koordinasi dan Konsultasi SKPD (Laporan)	1.02.01.2.06.0009 - Penyelenggaraan Rapat Koordinasi dan Konsultasi SKPD	
				Dokumen Indeks Kepuasan Masyarakat BLUD	Jumlah BLUD yang Menyediakan Pelayanan dan Penunjang Pelayanan (Unit Kerja)	1.02.01.2.10 - Peningkatan Pelayanan BLUD	
					Jumlah BLUD yang Menyediakan Pelayanan dan Penunjang Pelayanan (Unit Kerja)	1.02.01.2.10.0001 - Pelayanan dan Penunjang Pelayanan BLUD	
				Meningkatnya Kualitas pelayanan kesehatan di Wilayah Kerja Puskesmas Semanu I		Persentase capaian penerima layanan dasar (%)	1.02.02 - PROGRAM PEMENUHAN UPAYA KESEHATAN PERORANGAN DAN UPAYA KESEHATAN MASYARAKAT
	Tersedianya Layanan Kesehatan untuk UKM dan UKP Rujukan	Jumlah Anak Usia Pendidikan Dasar yang Mendapatkan Pelayanan Kesehatan Sesuai Standar (Orang)	1.02.02.2.02 - Penyediaan Layanan Kesehatan untuk UKM dan UKP Rujukan Tingkat Daerah Kabupaten/Kota				
		Jumlah Dokumen Hasil Pelayanan Kesehatan Penyakit Menular dan Tidak Menular (Dokumen)	1.02.02.2.02 - Penyediaan Layanan Kesehatan untuk UKM dan UKP Rujukan Tingkat Daerah Kabupaten/Kota				
		Jumlah Dokumen Hasil Pengelolaan Layanan Imunisasi (Dokumen)	1.02.02.2.02 - Penyediaan Layanan Kesehatan untuk UKM dan UKP Rujukan Tingkat Daerah Kabupaten/Kota				
	Jumlah dokumen hasil pengelolaan pelayanan kelanjutan (Dokumen)	1.02.02.2.02 - Penyediaan Layanan Kesehatan untuk UKM dan UKP Rujukan Tingkat Daerah Kabupaten/Kota					

				Jumlah Dokumen Hasil Pengelolaan Pelayanan Kesehatan Gizi Masyarakat (Dokumen)	1.02.02.2.02 - Penyediaan Layanan Kesehatan untuk UKM dan UKP Rujukan Tingkat Daerah Kabupaten/Kota	
				Jumlah Dokumen Hasil Pengelolaan Pelayanan Kesehatan Kerja dan Olahraga (Dokumen)	1.02.02.2.02 - Penyediaan Layanan Kesehatan untuk UKM dan UKP Rujukan Tingkat Daerah Kabupaten/Kota	
				Jumlah Dokumen Hasil Pengelolaan Pelayanan Kesehatan Lingkungan (Dokumen)	1.02.02.2.02 - Penyediaan Layanan Kesehatan untuk UKM dan UKP Rujukan Tingkat Daerah Kabupaten/Kota	
				Jumlah dokumen hasil pengelolaan pelayanan kesehatan reproduksi (Dokumen)	1.02.02.2.02 - Penyediaan Layanan Kesehatan untuk UKM dan UKP Rujukan Tingkat Daerah Kabupaten/Kota	
				Jumlah Dokumen Hasil Pengelolaan Surveilans Kesehatan (Dokumen)	1.02.02.2.02 - Penyediaan Layanan Kesehatan untuk UKM dan UKP Rujukan Tingkat Daerah Kabupaten/Kota	
				Jumlah dokumen hasil pengelolaan upaya kesehatan ibu dan anak (Dokumen)	1.02.02.2.02 - Penyediaan Layanan Kesehatan untuk UKM dan UKP Rujukan Tingkat Daerah Kabupaten/Kota	
				Jumlah Dokumen Operasional Pelayanan Puskesmas (Dokumen)	1.02.02.2.02 - Penyediaan Layanan Kesehatan untuk UKM dan UKP Rujukan Tingkat Daerah Kabupaten/Kota	
				Jumlah Ibu Hamil yang Mendapatkan Pelayanan Kesehatan Sesuai Standar (Orang)	1.02.02.2.02 - Penyediaan Layanan Kesehatan untuk UKM dan UKP Rujukan Tingkat Daerah Kabupaten/Kota	
				Jumlah Orang dengan Masalah Kejiwaan (ODMK) yang Mendapatkan Pelayanan Kesehatan (Orang)	1.02.02.2.02 - Penyediaan Layanan Kesehatan untuk UKM dan UKP Rujukan Tingkat Daerah Kabupaten/Kota	
				Jumlah Orang Terduga Menderita Tuberkulosis yang Mendapatkan Pelayanan Sesuai Standar (Orang)	1.02.02.2.02 - Penyediaan Layanan Kesehatan untuk UKM dan UKP Rujukan Tingkat Daerah Kabupaten/Kota	
				Jumlah Orang yang Mendapatkan Pelayanan Kesehatan Orang dengan Gangguan Jiwa Berat Sesuai Standar (Orang)	1.02.02.2.02 - Penyediaan Layanan Kesehatan untuk UKM dan UKP Rujukan Tingkat Daerah Kabupaten/Kota	

				Jumlah Ibu Hamil yang Mendapatkan Pelayanan Kesehatan Sesuai Standar (Orang)	1.02.02.2.02.0001 - Pengelolaan Pelayanan Kesehatan Ibu Hamil	
				Jumlah Anak Usia Pendidikan Dasar yang Mendapatkan Pelayanan Kesehatan Sesuai Standar (Orang)	1.02.02.2.02.0005 - Pengelolaan Pelayanan Kesehatan pada Usia Pendidikan Dasar	
				Jumlah Orang yang Mendapatkan Pelayanan Kesehatan Orang dengan Gangguan Jiwa Berat Sesuai Standar (Orang)	1.02.02.2.02.0010 - Pengelolaan Pelayanan Kesehatan Orang dengan Gangguan Jiwa Berat	
				Jumlah Orang Terduga Menderita Tuberkulosis yang Mendapatkan Pelayanan Sesuai Standar (Orang)	1.02.02.2.02.0011 - Pengelolaan Pelayanan Kesehatan Orang Terduga Tuberkulosis	
				Jumlah Dokumen Hasil Pengelolaan Pelayanan Kesehatan Gizi Masyarakat (Dokumen)	1.02.02.2.02.0015 - Pengelolaan Pelayanan Kesehatan Gizi Masyarakat	
				Jumlah Dokumen Hasil Pengelolaan Pelayanan Kesehatan Kerja dan Olahraga (Dokumen)	1.02.02.2.02.0016 - Pengelolaan Pelayanan Kesehatan Kerja dan Olahraga	
				Jumlah Dokumen Hasil Pengelolaan Pelayanan Kesehatan Lingkungan (Dokumen)	1.02.02.2.02.0017 - Pengelolaan Pelayanan Kesehatan Lingkungan	
				Jumlah Dokumen Hasil Pengelolaan Surveilans Kesehatan (Dokumen)	1.02.02.2.02.0020 - Pengelolaan Surveilans Kesehatan	
				Jumlah Orang dengan Masalah Kejiwaan (ODMK) yang Mendapatkan Pelayanan Kesehatan (Orang)	1.02.02.2.02.0021 - Pengelolaan Pelayanan Kesehatan Orang dengan Masalah Kesehatan Jiwa (ODMK)	
				Jumlah Dokumen Hasil Pelayanan Kesehatan Penyakit Menular dan Tidak Menular (Dokumen)	1.02.02.2.02.0025 - Pelayanan Kesehatan Penyakit Menular dan Tidak Menular	
				Jumlah Dokumen Operasional Pelayanan Puskesmas (Dokumen)	1.02.02.2.02.0033 - Operasional Pelayanan Puskesmas	
				Jumlah dokumen hasil pengelolaan pelayanan kesehatan reproduksi (Dokumen)	1.02.02.2.02.0044 - Pengelolaan Pelayanan Kesehatan Reproduksi	

					Jumlah dokumen hasil pengelolaan upaya kesehatan ibu dan anak (Dokumen)	1.02.02.2.02.0046 - Pengelolaan upaya kesehatan Ibu dan Anak	
					Jumlah dokumen hasil pengelolaan pelayanan kelanjutusiaan (Dokumen)	1.02.02.2.02.0047 - Pengelolaan Pelayanan Kelanjutusiaan	
					Jumlah Dokumen Hasil Pengelolaan Layanan Imunisasi (Dokumen)	1.02.02.2.02.0048 - Pengelolaan Layanan Imunisasi	
			Meningkatnya penerapan perilaku hidup sehat di wilayah kerja UPT Puskesmas Semanu I		Persentase Penduduk Menerapkan Perilaku Hidup Sehat (%)	1.02.05 - PROGRAM PEMBERDAYAAN MASYARAKAT BIDANG KESEHATAN	
				Tertelaksananya Bimbingan Teknis dan Supervisi Upaya Kesehatan Bersumber Daya Masyarakat (UKBM)	Jumlah Dokumen Hasil Bimbingan Teknis dan Supervisi Upaya Kesehatan Bersumber Daya Masyarakat (UKBM) (Dokumen)	1.02.05.2.03 - Pengembangan dan Pelaksanaan Upaya Kesehatan Bersumber Daya Masyarakat (UKBM) Tingkat Daerah Kabupaten/Kota	
					Jumlah Dokumen Hasil Bimbingan Teknis dan Supervisi Upaya Kesehatan Bersumber Daya Masyarakat (UKBM) (Dokumen)	1.02.05.2.03.0001 - Bimbingan Teknis dan Supervisi Pengembangan dan Pelaksanaan Upaya Kesehatan Bersumber Daya Masyarakat (UKBM)	
			Peningkatan kualitas layanan publik		Persentase Capaian Implementasi Inovasi Layanan Publik (%)	4.01.04 - PROGRAM PENYELENGGARAAN KEISTIMEWAAN YOGYAKARTA URUSAN KELEMBAGAAN DAN KETATALAKSANAAN	
				Jumlah Dokumen Hasil implementasi Budaya Pemerintahan kabupaten/ Kota	Jumlah Dokumen Hasil Implementasi Budaya Pemerintahan Kabupaten/Kota (Dokumen)	4.01.04.5.02 - Peningkatan Budaya Pemerintahan	
					Jumlah Dokumen Hasil Implementasi Budaya Pemerintahan Kabupaten/Kota (Dokumen)	4.01.04.5.02.0001 - Implementasi Budaya Pemerintahan Kabupaten/Kota	
1.02.0.00.0.00.01.0026 - UPT Puskesmas Semanu II							
- Terwujudnya Peningkatan Kualitas Kesehatan bagi Seluruh Masyarakat Tanpa Terkecuali	Meningkatnya derajat kesehatan masyarakat	Kualitas dan akses pelayanan kesehatan meningkat	Meningkatnya tata kelola pemerintahan perangkat daerah di wilayah kerja Puskesmas Semanu II		Indeks Kepuasan Masyarakat (Indeks)	1.02.01 - PROGRAM PENUNJANG URUSAN PEMERINTAHAN DAERAH KABUPATEN/KOTA	
				Dokumen Indeks Kepuasan Masyarakat BLUD	Jumlah BLUD yang Menyediakan Pelayanan dan Penunjang Pelayanan (Unit Kerja)	1.02.01.2.10 - Peningkatan Pelayanan BLUD	
					Jumlah BLUD yang Menyediakan Pelayanan dan	1.02.01.2.10.0001 - Pelayanan dan Penunjang Pelayanan BLUD	

					Penunjang Pelayanan (Unit Kerja)		
			Meningkatnya Kualitas pelayanan kesehatan di Wilayah Kerja Puskesmas Semanu II		Persentase capaian penerima layanan dasar (%)	1.02.02 - PROGRAM PEMENUHAN UPAYA KESEHATAN PERORANGAN DAN UPAYA KESEHATAN MASYARAKAT	
			Tersedianya Layanan Kesehatan untuk UKM dan UKP Rujukan		Jumlah Anak Usia Pendidikan Dasar yang Mendapatkan Pelayanan Kesehatan Sesuai Standar (Orang)	1.02.02.2.02 - Penyediaan Layanan Kesehatan untuk UKM dan UKP Rujukan Tingkat Daerah Kabupaten/Kota	
				Jumlah Dokumen Hasil Pelayanan Kesehatan Penyakit Menular dan Tidak Menular (Dokumen)	1.02.02.2.02 - Penyediaan Layanan Kesehatan untuk UKM dan UKP Rujukan Tingkat Daerah Kabupaten/Kota		
				Jumlah Dokumen Hasil Pengelolaan Layanan Imunisasi (Dokumen)	1.02.02.2.02 - Penyediaan Layanan Kesehatan untuk UKM dan UKP Rujukan Tingkat Daerah Kabupaten/Kota		
				Jumlah dokumen hasil pengelolaan pelayanan kelanjutan (Dokumen)	1.02.02.2.02 - Penyediaan Layanan Kesehatan untuk UKM dan UKP Rujukan Tingkat Daerah Kabupaten/Kota		
				Jumlah Dokumen Hasil Pengelolaan Pelayanan Kesehatan Gizi Masyarakat (Dokumen)	1.02.02.2.02 - Penyediaan Layanan Kesehatan untuk UKM dan UKP Rujukan Tingkat Daerah Kabupaten/Kota		
				Jumlah Dokumen Hasil Pengelolaan Pelayanan Kesehatan Kerja dan Olahraga (Dokumen)	1.02.02.2.02 - Penyediaan Layanan Kesehatan untuk UKM dan UKP Rujukan Tingkat Daerah Kabupaten/Kota		
				Jumlah Dokumen Hasil Pengelolaan Pelayanan Kesehatan Lingkungan (Dokumen)	1.02.02.2.02 - Penyediaan Layanan Kesehatan untuk UKM dan UKP Rujukan Tingkat Daerah Kabupaten/Kota		
					Jumlah dokumen hasil pengelolaan pelayanan kesehatan reproduksi (Dokumen)	1.02.02.2.02 - Penyediaan Layanan Kesehatan untuk UKM dan UKP Rujukan Tingkat Daerah Kabupaten/Kota	
				Jumlah Dokumen Hasil Pengelolaan Surveilans Kesehatan (Dokumen)	1.02.02.2.02 - Penyediaan Layanan Kesehatan untuk UKM dan UKP Rujukan Tingkat Daerah Kabupaten/Kota		
				Jumlah dokumen hasil pengelolaan upaya kesehatan ibu dan anak (Dokumen)	1.02.02.2.02 - Penyediaan Layanan Kesehatan untuk UKM dan UKP Rujukan Tingkat Daerah Kabupaten/Kota		

				Jumlah Dokumen Operasional Pelayanan Puskesmas (Dokumen)	1.02.02.2.02 - Penyediaan Layanan Kesehatan untuk UKM dan UKP Rujukan Tingkat Daerah Kabupaten/Kota	
				Jumlah Ibu Hamil yang Mendapatkan Pelayanan Kesehatan Sesuai Standar (Orang)	1.02.02.2.02 - Penyediaan Layanan Kesehatan untuk UKM dan UKP Rujukan Tingkat Daerah Kabupaten/Kota	
				Jumlah Orang dengan Masalah Kejiwaan (ODMK) yang Mendapatkan Pelayanan Kesehatan (Orang)	1.02.02.2.02 - Penyediaan Layanan Kesehatan untuk UKM dan UKP Rujukan Tingkat Daerah Kabupaten/Kota	
				Jumlah Orang Terduga Menderita Tuberkulosis yang Mendapatkan Pelayanan Sesuai Standar (Orang)	1.02.02.2.02 - Penyediaan Layanan Kesehatan untuk UKM dan UKP Rujukan Tingkat Daerah Kabupaten/Kota	
				Jumlah orang yang mendapatkan pelayanan kesehatan malaria (Orang)	1.02.02.2.02 - Penyediaan Layanan Kesehatan untuk UKM dan UKP Rujukan Tingkat Daerah Kabupaten/Kota	
				Jumlah Orang yang Mendapatkan Pelayanan Kesehatan Orang dengan Gangguan Jiwa Berat Sesuai Standar (Orang)	1.02.02.2.02 - Penyediaan Layanan Kesehatan untuk UKM dan UKP Rujukan Tingkat Daerah Kabupaten/Kota	
				Jumlah Ibu Hamil yang Mendapatkan Pelayanan Kesehatan Sesuai Standar (Orang)	1.02.02.2.02.0001 - Pengelolaan Pelayanan Kesehatan Ibu Hamil	
				Jumlah Anak Usia Pendidikan Dasar yang Mendapatkan Pelayanan Kesehatan Sesuai Standar (Orang)	1.02.02.2.02.0005 - Pengelolaan Pelayanan Kesehatan pada Usia Pendidikan Dasar	
				Jumlah Orang yang Mendapatkan Pelayanan Kesehatan Orang dengan Gangguan Jiwa Berat Sesuai Standar (Orang)	1.02.02.2.02.0010 - Pengelolaan Pelayanan Kesehatan Orang dengan Gangguan Jiwa Berat	
				Jumlah Orang Terduga Menderita Tuberkulosis yang Mendapatkan Pelayanan Sesuai Standar (Orang)	1.02.02.2.02.0011 - Pengelolaan Pelayanan Kesehatan Orang Terduga Tuberkulosis	
				Jumlah Dokumen Hasil Pengelolaan Pelayanan Kesehatan Gizi Masyarakat (Dokumen)	1.02.02.2.02.0015 - Pengelolaan Pelayanan Kesehatan Gizi Masyarakat	

				Jumlah Dokumen Hasil Pengelolaan Pelayanan Kesehatan Kerja dan Olahraga (Dokumen)	1.02.02.2.02.0016 - Pengelolaan Pelayanan Kesehatan Kerja dan Olahraga	
				Jumlah Dokumen Hasil Pengelolaan Pelayanan Kesehatan Lingkungan (Dokumen)	1.02.02.2.02.0017 - Pengelolaan Pelayanan Kesehatan Lingkungan	
				Jumlah Dokumen Hasil Pengelolaan Surveilans Kesehatan (Dokumen)	1.02.02.2.02.0020 - Pengelolaan Surveilans Kesehatan	
				Jumlah Orang dengan Masalah Kejiwaan (ODMK) yang Mendapatkan Pelayanan Kesehatan (Orang)	1.02.02.2.02.0021 - Pengelolaan Pelayanan Kesehatan Orang dengan Masalah Kesehatan Jiwa (ODMK)	
				Jumlah Dokumen Hasil Pelayanan Kesehatan Penyakit Menular dan Tidak Menular (Dokumen)	1.02.02.2.02.0025 - Pelayanan Kesehatan Penyakit Menular dan Tidak Menular	
				Jumlah Dokumen Operasional Pelayanan Puskesmas (Dokumen)	1.02.02.2.02.0033 - Operasional Pelayanan Puskesmas	
				Jumlah orang yang mendapatkan pelayanan kesehatan malaria (Orang)	1.02.02.2.02.0042 - Pengelolaan pelayanan kesehatan Malaria	
				Jumlah dokumen hasil pengelolaan pelayanan kesehatan reproduksi (Dokumen)	1.02.02.2.02.0044 - Pengelolaan Pelayanan Kesehatan Reproduksi	
				Jumlah dokumen hasil pengelolaan upaya kesehatan ibu dan anak (Dokumen)	1.02.02.2.02.0046 - Pengelolaan upaya kesehatan Ibu dan Anak	
				Jumlah dokumen hasil pengelolaan pelayanan kelanjutan (Dokumen)	1.02.02.2.02.0047 - Pengelolaan Pelayanan Kelanjutan	
				Jumlah Dokumen Hasil Pengelolaan Layanan Imunisasi (Dokumen)	1.02.02.2.02.0048 - Pengelolaan Layanan Imunisasi	
			Meningkatnya penerapan perilaku hidup sehat di wilayah kerja UPT Puskesmas Semanu II	Persentase Penduduk Menerapkan Perilaku Hidup Sehat (%)	1.02.05 - PROGRAM PEMBERDAYAAN MASYARAKAT BIDANG KESEHATAN	
			Bimbingan Teknis dan Supervisi Pengembangan dan Pelaksanaan Upaya Kesehatan Bersumber Daya Masyarakat (UKBM)	Jumlah Dokumen Hasil Bimbingan Teknis dan Supervisi Upaya Kesehatan Bersumber Daya Masyarakat (UKBM) (Dokumen)	1.02.05.2.03 - Pengembangan dan Pelaksanaan Upaya Kesehatan Bersumber Daya Masyarakat (UKBM) Tingkat Daerah Kabupaten/Kota	

					Jumlah Dokumen Hasil Bimbingan Teknis dan Supervisi Upaya Kesehatan Bersumber Daya Masyarakat (UKBM) (Dokumen)	1.02.05.2.03.0001 - Bimbingan Teknis dan Supervisi Pengembangan dan Pelaksanaan Upaya Kesehatan Bersumber Daya Masyarakat (UKBM)	
1.02.0.00.0.00.01.0027 - UPT Puskesmas Semin I							
- Terwujudnya Peningkatan Kualitas Kesehatan bagi Seluruh Masyarakat Tanpa Terkecuali	Meningkatnya derajat kesehatan masyarakat	Kualitas dan akses pelayanan kesehatan meningkat	Meningkatnya tata kelola pemerintahan perangkat daerah di wilayah kerja Puskesmas Semin I		Indeks Kepuasan Masyarakat (Indeks)	1.02.01 - PROGRAM PENUNJANG URUSAN PEMERINTAHAN DAERAH KABUPATEN/KOTA	
				Dokumen Administrasi Umum	Jumlah Laporan Penyelenggaraan Rapat Koordinasi dan Konsultasi SKPD (Laporan)	1.02.01.2.06 - Administrasi Umum Perangkat Daerah	
					Jumlah Laporan Penyelenggaraan Rapat Koordinasi dan Konsultasi SKPD (Laporan)	1.02.01.2.06.0009 - Penyelenggaraan Rapat Koordinasi dan Konsultasi SKPD	
				Dokumen Indeks Kepuasan Masyarakat BLUD	Jumlah BLUD yang Menyediakan Pelayanan dan Penunjang Pelayanan (Unit Kerja)	1.02.01.2.10 - Peningkatan Pelayanan BLUD	
					Jumlah BLUD yang Menyediakan Pelayanan dan Penunjang Pelayanan (Unit Kerja)	1.02.01.2.10.0001 - Pelayanan dan Penunjang Pelayanan BLUD	
				Meningkatnya Kualitas pelayanan kesehatan di Wilayah Kerja Puskesmas Semin I		Persentase capaian penerima layanan dasar (%)	1.02.02 - PROGRAM PEMENUHAN UPAYA KESEHATAN PERORANGAN DAN UPAYA KESEHATAN MASYARAKAT
			Tersedianya Layanan Kesehatan untuk UKM dan UKP Rujukan	Jumlah Anak Usia Pendidikan Dasar yang Mendapatkan Pelayanan Kesehatan Sesuai Standar (Orang)	1.02.02.2.02 - Penyediaan Layanan Kesehatan untuk UKM dan UKP Rujukan Tingkat Daerah Kabupaten/Kota		
				Jumlah Dokumen Hasil Pelayanan Kesehatan Penyakit Menular dan Tidak Menular (Dokumen)	1.02.02.2.02 - Penyediaan Layanan Kesehatan untuk UKM dan UKP Rujukan Tingkat Daerah Kabupaten/Kota		
				Jumlah Dokumen Hasil Pengelolaan Layanan Imunisasi (Dokumen)	1.02.02.2.02 - Penyediaan Layanan Kesehatan untuk UKM dan UKP Rujukan Tingkat Daerah Kabupaten/Kota		
				Jumlah dokumen hasil pengelolaan pelayanan kelanjutan (Dokumen)	1.02.02.2.02 - Penyediaan Layanan Kesehatan untuk UKM dan UKP Rujukan Tingkat Daerah Kabupaten/Kota		

				Jumlah Dokumen Hasil Pengelolaan Pelayanan Kesehatan Gizi Masyarakat (Dokumen)	1.02.02.2.02 - Penyediaan Layanan Kesehatan untuk UKM dan UKP Rujukan Tingkat Daerah Kabupaten/Kota	
				Jumlah Dokumen Hasil Pengelolaan Pelayanan Kesehatan Kerja dan Olahraga (Dokumen)	1.02.02.2.02 - Penyediaan Layanan Kesehatan untuk UKM dan UKP Rujukan Tingkat Daerah Kabupaten/Kota	
				Jumlah Dokumen Hasil Pengelolaan Pelayanan Kesehatan Lingkungan (Dokumen)	1.02.02.2.02 - Penyediaan Layanan Kesehatan untuk UKM dan UKP Rujukan Tingkat Daerah Kabupaten/Kota	
				Jumlah dokumen hasil pengelolaan pelayanan kesehatan reproduksi (Dokumen)	1.02.02.2.02 - Penyediaan Layanan Kesehatan untuk UKM dan UKP Rujukan Tingkat Daerah Kabupaten/Kota	
				Jumlah Dokumen Hasil Pengelolaan Surveilans Kesehatan (Dokumen)	1.02.02.2.02 - Penyediaan Layanan Kesehatan untuk UKM dan UKP Rujukan Tingkat Daerah Kabupaten/Kota	
				Jumlah dokumen hasil pengelolaan upaya kesehatan ibu dan anak (Dokumen)	1.02.02.2.02 - Penyediaan Layanan Kesehatan untuk UKM dan UKP Rujukan Tingkat Daerah Kabupaten/Kota	
				Jumlah Dokumen Operasional Pelayanan Puskesmas (Dokumen)	1.02.02.2.02 - Penyediaan Layanan Kesehatan untuk UKM dan UKP Rujukan Tingkat Daerah Kabupaten/Kota	
				Jumlah Ibu Hamil yang Mendapatkan Pelayanan Kesehatan Sesuai Standar (Orang)	1.02.02.2.02 - Penyediaan Layanan Kesehatan untuk UKM dan UKP Rujukan Tingkat Daerah Kabupaten/Kota	
				Jumlah Orang dengan Masalah Kejiwaan (ODMK) yang Mendapatkan Pelayanan Kesehatan (Orang)	1.02.02.2.02 - Penyediaan Layanan Kesehatan untuk UKM dan UKP Rujukan Tingkat Daerah Kabupaten/Kota	
				Jumlah Orang Terduga Menderita Tuberkulosis yang Mendapatkan Pelayanan Sesuai Standar (Orang)	1.02.02.2.02 - Penyediaan Layanan Kesehatan untuk UKM dan UKP Rujukan Tingkat Daerah Kabupaten/Kota	
				Jumlah Orang yang Mendapatkan Pelayanan Kesehatan Orang dengan Gangguan Jiwa Berat Sesuai Standar (Orang)	1.02.02.2.02 - Penyediaan Layanan Kesehatan untuk UKM dan UKP Rujukan Tingkat Daerah Kabupaten/Kota	

				Jumlah Ibu Hamil yang Mendapatkan Pelayanan Kesehatan Sesuai Standar (Orang)	1.02.02.2.02.0001 - Pengelolaan Pelayanan Kesehatan Ibu Hamil	
				Jumlah Anak Usia Pendidikan Dasar yang Mendapatkan Pelayanan Kesehatan Sesuai Standar (Orang)	1.02.02.2.02.0005 - Pengelolaan Pelayanan Kesehatan pada Usia Pendidikan Dasar	
				Jumlah Orang yang Mendapatkan Pelayanan Kesehatan Orang dengan Gangguan Jiwa Berat Sesuai Standar (Orang)	1.02.02.2.02.0010 - Pengelolaan Pelayanan Kesehatan Orang dengan Gangguan Jiwa Berat	
				Jumlah Orang Terduga Menderita Tuberkulosis yang Mendapatkan Pelayanan Sesuai Standar (Orang)	1.02.02.2.02.0011 - Pengelolaan Pelayanan Kesehatan Orang Terduga Tuberkulosis	
				Jumlah Dokumen Hasil Pengelolaan Pelayanan Kesehatan Gizi Masyarakat (Dokumen)	1.02.02.2.02.0015 - Pengelolaan Pelayanan Kesehatan Gizi Masyarakat	
				Jumlah Dokumen Hasil Pengelolaan Pelayanan Kesehatan Kerja dan Olahraga (Dokumen)	1.02.02.2.02.0016 - Pengelolaan Pelayanan Kesehatan Kerja dan Olahraga	
				Jumlah Dokumen Hasil Pengelolaan Pelayanan Kesehatan Lingkungan (Dokumen)	1.02.02.2.02.0017 - Pengelolaan Pelayanan Kesehatan Lingkungan	
				Jumlah Dokumen Hasil Pengelolaan Surveilans Kesehatan (Dokumen)	1.02.02.2.02.0020 - Pengelolaan Surveilans Kesehatan	
				Jumlah Orang dengan Masalah Kejiwaan (ODMK) yang Mendapatkan Pelayanan Kesehatan (Orang)	1.02.02.2.02.0021 - Pengelolaan Pelayanan Kesehatan Orang dengan Masalah Kesehatan Jiwa (ODMK)	
				Jumlah Dokumen Hasil Pelayanan Kesehatan Penyakit Menular dan Tidak Menular (Dokumen)	1.02.02.2.02.0025 - Pelayanan Kesehatan Penyakit Menular dan Tidak Menular	
				Jumlah Dokumen Operasional Pelayanan Puskesmas (Dokumen)	1.02.02.2.02.0033 - Operasional Pelayanan Puskesmas	
				Jumlah dokumen hasil pengelolaan pelayanan kesehatan reproduksi (Dokumen)	1.02.02.2.02.0044 - Pengelolaan Pelayanan Kesehatan Reproduksi	

					Jumlah dokumen hasil pengelolaan upaya kesehatan ibu dan anak (Dokumen)	1.02.02.2.02.0046 - Pengelolaan upaya kesehatan Ibu dan Anak	
					Jumlah dokumen hasil pengelolaan pelayanan kelanjutusiaan (Dokumen)	1.02.02.2.02.0047 - Pengelolaan Pelayanan Kelanjutusiaan	
					Jumlah Dokumen Hasil Pengelolaan Layanan Imunisasi (Dokumen)	1.02.02.2.02.0048 - Pengelolaan Layanan Imunisasi	
			Meningkatnya penerapan perilaku hidup sehat di wilayah kerja UPT Puskesmas Semin I		Persentase Penduduk Menerapkan Perilaku Hidup Sehat (%)	1.02.05 - PROGRAM PEMBERDAYAAN MASYARAKAT BIDANG KESEHATAN	
				Tertlaksananya Bimbingan Teknis dan Supervisi Upaya Kesehatan Bersumber Daya Masyarakat (UKBM)	Jumlah Dokumen Hasil Bimbingan Teknis dan Supervisi Upaya Kesehatan Bersumber Daya Masyarakat (UKBM) (Dokumen)	1.02.05.2.03 - Pengembangan dan Pelaksanaan Upaya Kesehatan Bersumber Daya Masyarakat (UKBM) Tingkat Daerah Kabupaten/Kota	
					Jumlah Dokumen Hasil Bimbingan Teknis dan Supervisi Upaya Kesehatan Bersumber Daya Masyarakat (UKBM) (Dokumen)	1.02.05.2.03.0001 - Bimbingan Teknis dan Supervisi Pengembangan dan Pelaksanaan Upaya Kesehatan Bersumber Daya Masyarakat (UKBM)	
1.02.0.00.0.00.01.0028 - UPT Puskesmas Semin II							
- Terwujudnya Peningkatan Kualitas Kesehatan bagi Seluruh Masyarakat Tanpa Terkecuali	Meningkatnya derajat kesehatan masyarakat	Kualitas dan akses pelayanan kesehatan meningkat	Meningkatnya tata kelola pemerintahan perangkat daerah di wilayah kerja Puskesmas Semin II		Indeks Kepuasan Masyarakat (Indeks)	1.02.01 - PROGRAM PENUNJANG URUSAN PEMERINTAHAN DAERAH KABUPATEN/KOTA	
				Dokumen Administrasi Umum	Jumlah Laporan Penyelenggaraan Rapat Koordinasi dan Konsultasi SKPD (Laporan)	1.02.01.2.06 - Administrasi Umum Perangkat Daerah	
					Jumlah Laporan Penyelenggaraan Rapat Koordinasi dan Konsultasi SKPD (Laporan)	1.02.01.2.06.0009 - Penyelenggaraan Rapat Koordinasi dan Konsultasi SKPD	
				Dokumen Indeks Kepuasan Masyarakat BLUD	Jumlah BLUD yang Menyediakan Pelayanan dan Penunjang Pelayanan (Unit Kerja)	1.02.01.2.10 - Peningkatan Pelayanan BLUD	
					Jumlah BLUD yang Menyediakan Pelayanan dan Penunjang Pelayanan (Unit Kerja)	1.02.01.2.10.0001 - Pelayanan dan Penunjang Pelayanan BLUD	
			Meningkatnya Kualitas pelayanan kesehatan di Wilayah Kerja Puskesmas Semin II		Persentase capaian penerima layanan dasar (%)	1.02.02 - PROGRAM PEMENUHAN UPAYA KESEHATAN PERORANGAN DAN UPAYA KESEHATAN MASYARAKAT	

				Tersedianya Layanan Kesehatan untuk UKM dan UKP Rujukan	Jumlah Anak Usia Pendidikan Dasar yang Mendapatkan Pelayanan Kesehatan Sesuai Standar (Orang)	1.02.02.2.02 - Penyediaan Layanan Kesehatan untuk UKM dan UKP Rujukan Tingkat Daerah Kabupaten/Kota	
					Jumlah Dokumen Hasil Pelayanan Kesehatan Penyakit Menular dan Tidak Menular (Dokumen)	1.02.02.2.02 - Penyediaan Layanan Kesehatan untuk UKM dan UKP Rujukan Tingkat Daerah Kabupaten/Kota	
					Jumlah Dokumen Hasil Pengelolaan Layanan Imunisasi (Dokumen)	1.02.02.2.02 - Penyediaan Layanan Kesehatan untuk UKM dan UKP Rujukan Tingkat Daerah Kabupaten/Kota	
					Jumlah dokumen hasil pengelolaan pelayanan kelanjutan (Dokumen)	1.02.02.2.02 - Penyediaan Layanan Kesehatan untuk UKM dan UKP Rujukan Tingkat Daerah Kabupaten/Kota	
					Jumlah Dokumen Hasil Pengelolaan Pelayanan Kesehatan Gizi Masyarakat (Dokumen)	1.02.02.2.02 - Penyediaan Layanan Kesehatan untuk UKM dan UKP Rujukan Tingkat Daerah Kabupaten/Kota	
					Jumlah Dokumen Hasil Pengelolaan Pelayanan Kesehatan Kerja dan Olahraga (Dokumen)	1.02.02.2.02 - Penyediaan Layanan Kesehatan untuk UKM dan UKP Rujukan Tingkat Daerah Kabupaten/Kota	
					Jumlah Dokumen Hasil Pengelolaan Pelayanan Kesehatan Lingkungan (Dokumen)	1.02.02.2.02 - Penyediaan Layanan Kesehatan untuk UKM dan UKP Rujukan Tingkat Daerah Kabupaten/Kota	
					Jumlah dokumen hasil pengelolaan pelayanan kesehatan reproduksi (Dokumen)	1.02.02.2.02 - Penyediaan Layanan Kesehatan untuk UKM dan UKP Rujukan Tingkat Daerah Kabupaten/Kota	
					Jumlah Dokumen Hasil Pengelolaan Surveilans Kesehatan (Dokumen)	1.02.02.2.02 - Penyediaan Layanan Kesehatan untuk UKM dan UKP Rujukan Tingkat Daerah Kabupaten/Kota	
					Jumlah dokumen hasil pengelolaan upaya kesehatan ibu dan anak (Dokumen)	1.02.02.2.02 - Penyediaan Layanan Kesehatan untuk UKM dan UKP Rujukan Tingkat Daerah Kabupaten/Kota	
					Jumlah Dokumen Operasional Pelayanan Puskesmas (Dokumen)	1.02.02.2.02 - Penyediaan Layanan Kesehatan untuk UKM dan UKP Rujukan Tingkat Daerah Kabupaten/Kota	
					Jumlah Ibu Hamil yang Mendapatkan Pelayanan Kesehatan Sesuai Standar (Orang)	1.02.02.2.02 - Penyediaan Layanan Kesehatan untuk UKM dan UKP Rujukan Tingkat Daerah Kabupaten/Kota	

				Jumlah Orang dengan Masalah Kejiwaan (ODMK) yang Mendapatkan Pelayanan Kesehatan (Orang)	1.02.02.2.02 - Penyediaan Layanan Kesehatan untuk UKM dan UKP Rujukan Tingkat Daerah Kabupaten/Kota	
				Jumlah Orang Terduga Menderita Tuberkulosis yang Mendapatkan Pelayanan Sesuai Standar (Orang)	1.02.02.2.02 - Penyediaan Layanan Kesehatan untuk UKM dan UKP Rujukan Tingkat Daerah Kabupaten/Kota	
				Jumlah orang yang mendapatkan pelayanan kesehatan malaria (Orang)	1.02.02.2.02 - Penyediaan Layanan Kesehatan untuk UKM dan UKP Rujukan Tingkat Daerah Kabupaten/Kota	
				Jumlah Orang yang Mendapatkan Pelayanan Kesehatan Orang dengan Gangguan Jiwa Berat Sesuai Standar (Orang)	1.02.02.2.02 - Penyediaan Layanan Kesehatan untuk UKM dan UKP Rujukan Tingkat Daerah Kabupaten/Kota	
				Jumlah Ibu Hamil yang Mendapatkan Pelayanan Kesehatan Sesuai Standar (Orang)	1.02.02.2.02.0001 - Pengelolaan Pelayanan Kesehatan Ibu Hamil	
				Jumlah Anak Usia Pendidikan Dasar yang Mendapatkan Pelayanan Kesehatan Sesuai Standar (Orang)	1.02.02.2.02.0005 - Pengelolaan Pelayanan Kesehatan pada Usia Pendidikan Dasar	
				Jumlah Orang yang Mendapatkan Pelayanan Kesehatan Orang dengan Gangguan Jiwa Berat Sesuai Standar (Orang)	1.02.02.2.02.0010 - Pengelolaan Pelayanan Kesehatan Orang dengan Gangguan Jiwa Berat	
				Jumlah Orang Terduga Menderita Tuberkulosis yang Mendapatkan Pelayanan Sesuai Standar (Orang)	1.02.02.2.02.0011 - Pengelolaan Pelayanan Kesehatan Orang Terduga Tuberkulosis	
				Jumlah Dokumen Hasil Pengelolaan Pelayanan Kesehatan Gizi Masyarakat (Dokumen)	1.02.02.2.02.0015 - Pengelolaan Pelayanan Kesehatan Gizi Masyarakat	
				Jumlah Dokumen Hasil Pengelolaan Pelayanan Kesehatan Kerja dan Olahraga (Dokumen)	1.02.02.2.02.0016 - Pengelolaan Pelayanan Kesehatan Kerja dan Olahraga	
				Jumlah Dokumen Hasil Pengelolaan Pelayanan Kesehatan Lingkungan (Dokumen)	1.02.02.2.02.0017 - Pengelolaan Pelayanan Kesehatan Lingkungan	
				Jumlah Dokumen Hasil Pengelolaan Surveilans Kesehatan (Dokumen)	1.02.02.2.02.0020 - Pengelolaan Surveilans Kesehatan	

					Jumlah Orang dengan Masalah Kejiwaan (ODMK) yang Mendapatkan Pelayanan Kesehatan (Orang)	1.02.02.2.02.0021 - Pengelolaan Pelayanan Kesehatan Orang dengan Masalah Kesehatan Jiwa (ODMK)	
					Jumlah Dokumen Hasil Pelayanan Kesehatan Penyakit Menular dan Tidak Menular (Dokumen)	1.02.02.2.02.0025 - Pelayanan Kesehatan Penyakit Menular dan Tidak Menular	
					Jumlah Dokumen Operasional Pelayanan Puskesmas (Dokumen)	1.02.02.2.02.0033 - Operasional Pelayanan Puskesmas	
					Jumlah orang yang mendapatkan pelayanan kesehatan malaria (Orang)	1.02.02.2.02.0042 - Pengelolaan pelayanan kesehatan Malaria	
					Jumlah dokumen hasil pengelolaan pelayanan kesehatan reproduksi (Dokumen)	1.02.02.2.02.0044 - Pengelolaan Pelayanan Kesehatan Reproduksi	
					Jumlah dokumen hasil pengelolaan upaya kesehatan ibu dan anak (Dokumen)	1.02.02.2.02.0046 - Pengelolaan upaya kesehatan Ibu dan Anak	
					Jumlah dokumen hasil pengelolaan pelayanan kelanjutan (Dokumen)	1.02.02.2.02.0047 - Pengelolaan Pelayanan Kelanjutan	
					Jumlah Dokumen Hasil Pengelolaan Layanan Imunisasi (Dokumen)	1.02.02.2.02.0048 - Pengelolaan Layanan Imunisasi	
			Meningkatnya penerapan perilaku hidup sehat di wilayah kerja UPT Puskesmas Semin II		Persentase Penduduk Menerapkan Perilaku Hidup Sehat (%)	1.02.05 - PROGRAM PEMBERDAYAAN MASYARAKAT BIDANG KESEHATAN	
				Terlaksananya Bimbingan Teknis dan Supervisi Upaya Kesehatan Bersumber Daya Masyarakat (UKBM)	Jumlah Dokumen Hasil Bimbingan Teknis dan Supervisi Upaya Kesehatan Bersumber Daya Masyarakat (UKBM) (Dokumen)	1.02.05.2.03 - Pengembangan dan Pelaksanaan Upaya Kesehatan Bersumber Daya Masyarakat (UKBM) Tingkat Daerah Kabupaten/Kota	
					Jumlah Dokumen Hasil Bimbingan Teknis dan Supervisi Upaya Kesehatan Bersumber Daya Masyarakat (UKBM) (Dokumen)	1.02.05.2.03.0001 - Bimbingan Teknis dan Supervisi Pengembangan dan Pelaksanaan Upaya Kesehatan Bersumber Daya Masyarakat (UKBM)	
1.02.0.00.0.00.01.0029 - UPT Puskesmas Playen I							
- Terwujudnya Peningkatan Kualitas Kesehatan bagi Seluruh	Meningkatnya derajat kesehatan masyarakat	Kualitas dan akses pelayanan kesehatan meningkat	Meningkatnya tata kelola pemerintahan perangkat daerah di wilayah kerja Puskesmas Playen I		Indeks Kepuasan Masyarakat (Indeks)	1.02.01 - PROGRAM PENUNJANG URUSAN PEMERINTAHAN DAERAH KABUPATEN/KOTA	

Masyarakat Tanpa Terkecuali				Dokumen Administrasi Umum	Jumlah Laporan Penyelenggaraan Rapat Koordinasi dan Konsultasi SKPD (Laporan)	1.02.01.2.06 - Administrasi Umum Perangkat Daerah	
					Jumlah Laporan Penyelenggaraan Rapat Koordinasi dan Konsultasi SKPD (Laporan)	1.02.01.2.06.0009 - Penyelenggaraan Rapat Koordinasi dan Konsultasi SKPD	
				Dokumen Indeks Kepuasan Masyarakat BLUD	Jumlah BLUD yang Menyediakan Pelayanan dan Penunjang Pelayanan (Unit Kerja)	1.02.01.2.10 - Peningkatan Pelayanan BLUD	
					Jumlah BLUD yang Menyediakan Pelayanan dan Penunjang Pelayanan (Unit Kerja)	1.02.01.2.10.0001 - Pelayanan dan Penunjang Pelayanan BLUD	
				Meningkatnya Kualitas pelayanan kesehatan di Wilayah Kerja Puskesmas Playen I	Persentase capaian penerima layanan dasar (%)	1.02.02 - PROGRAM PEMENUHAN UPAYA KESEHATAN PERORANGAN DAN UPAYA KESEHATAN MASYARAKAT	
				Tersedianya Layanan Kesehatan untuk UKM dan UKP Rujukan	Jumlah Anak Usia Pendidikan Dasar yang Mendapatkan Pelayanan Kesehatan Sesuai Standar (Orang)	1.02.02.2.02 - Penyediaan Layanan Kesehatan untuk UKM dan UKP Rujukan Tingkat Daerah Kabupaten/Kota	
					Jumlah Dokumen Hasil Pelayanan Kesehatan Penyakit Menular dan Tidak Menular (Dokumen)	1.02.02.2.02 - Penyediaan Layanan Kesehatan untuk UKM dan UKP Rujukan Tingkat Daerah Kabupaten/Kota	
					Jumlah Dokumen Hasil Pengelolaan Layanan Imunisasi (Dokumen)	1.02.02.2.02 - Penyediaan Layanan Kesehatan untuk UKM dan UKP Rujukan Tingkat Daerah Kabupaten/Kota	
					Jumlah dokumen hasil pengelolaan pelayanan kelanjutan (Dokumen)	1.02.02.2.02 - Penyediaan Layanan Kesehatan untuk UKM dan UKP Rujukan Tingkat Daerah Kabupaten/Kota	
					Jumlah Dokumen Hasil Pengelolaan Pelayanan Kesehatan Gizi Masyarakat (Dokumen)	1.02.02.2.02 - Penyediaan Layanan Kesehatan untuk UKM dan UKP Rujukan Tingkat Daerah Kabupaten/Kota	
	Jumlah Dokumen Hasil Pengelolaan Pelayanan Kesehatan Kerja dan Olahraga (Dokumen)	1.02.02.2.02 - Penyediaan Layanan Kesehatan untuk UKM dan UKP Rujukan Tingkat Daerah Kabupaten/Kota					
	Jumlah Dokumen Hasil Pengelolaan Pelayanan Kesehatan Lingkungan (Dokumen)	1.02.02.2.02 - Penyediaan Layanan Kesehatan untuk UKM dan UKP Rujukan Tingkat Daerah Kabupaten/Kota					

				Jumlah dokumen hasil pengelolaan pelayanan kesehatan reproduksi (Dokumen)	1.02.02.2.02 - Penyediaan Layanan Kesehatan untuk UKM dan UKP Rujukan Tingkat Daerah Kabupaten/Kota	
				Jumlah Dokumen Hasil Pengelolaan Surveilans Kesehatan (Dokumen)	1.02.02.2.02 - Penyediaan Layanan Kesehatan untuk UKM dan UKP Rujukan Tingkat Daerah Kabupaten/Kota	
				Jumlah dokumen hasil pengelolaan upaya kesehatan ibu dan anak (Dokumen)	1.02.02.2.02 - Penyediaan Layanan Kesehatan untuk UKM dan UKP Rujukan Tingkat Daerah Kabupaten/Kota	
				Jumlah Dokumen Operasional Pelayanan Puskesmas (Dokumen)	1.02.02.2.02 - Penyediaan Layanan Kesehatan untuk UKM dan UKP Rujukan Tingkat Daerah Kabupaten/Kota	
				Jumlah Ibu Hamil yang Mendapatkan Pelayanan Kesehatan Sesuai Standar (Orang)	1.02.02.2.02 - Penyediaan Layanan Kesehatan untuk UKM dan UKP Rujukan Tingkat Daerah Kabupaten/Kota	
				Jumlah Orang dengan Masalah Kejiwaan (ODMK) yang Mendapatkan Pelayanan Kesehatan (Orang)	1.02.02.2.02 - Penyediaan Layanan Kesehatan untuk UKM dan UKP Rujukan Tingkat Daerah Kabupaten/Kota	
				Jumlah Orang Terduga Menderita Tuberkulosis yang Mendapatkan Pelayanan Sesuai Standar (Orang)	1.02.02.2.02 - Penyediaan Layanan Kesehatan untuk UKM dan UKP Rujukan Tingkat Daerah Kabupaten/Kota	
				Jumlah orang yang mendapatkan pelayanan kesehatan malaria (Orang)	1.02.02.2.02 - Penyediaan Layanan Kesehatan untuk UKM dan UKP Rujukan Tingkat Daerah Kabupaten/Kota	
				Jumlah Orang yang Mendapatkan Pelayanan Kesehatan Orang dengan Gangguan Jiwa Berat Sesuai Standar (Orang)	1.02.02.2.02 - Penyediaan Layanan Kesehatan untuk UKM dan UKP Rujukan Tingkat Daerah Kabupaten/Kota	
				Jumlah Ibu Hamil yang Mendapatkan Pelayanan Kesehatan Sesuai Standar (Orang)	1.02.02.2.02.0001 - Pengelolaan Pelayanan Kesehatan Ibu Hamil	
				Jumlah Anak Usia Pendidikan Dasar yang Mendapatkan Pelayanan Kesehatan Sesuai Standar (Orang)	1.02.02.2.02.0005 - Pengelolaan Pelayanan Kesehatan pada Usia Pendidikan Dasar	

				Jumlah Orang yang Mendapatkan Pelayanan Kesehatan Orang dengan Gangguan Jiwa Berat Sesuai Standar (Orang)	1.02.02.2.02.0010 - Pengelolaan Pelayanan Kesehatan Orang dengan Gangguan Jiwa Berat	
				Jumlah Orang Terduga Menderita Tuberkulosis yang Mendapatkan Pelayanan Sesuai Standar (Orang)	1.02.02.2.02.0011 - Pengelolaan Pelayanan Kesehatan Orang Terduga Tuberkulosis	
				Jumlah Dokumen Hasil Pengelolaan Pelayanan Kesehatan Gizi Masyarakat (Dokumen)	1.02.02.2.02.0015 - Pengelolaan Pelayanan Kesehatan Gizi Masyarakat	
				Jumlah Dokumen Hasil Pengelolaan Pelayanan Kesehatan Kerja dan Olahraga (Dokumen)	1.02.02.2.02.0016 - Pengelolaan Pelayanan Kesehatan Kerja dan Olahraga	
				Jumlah Dokumen Hasil Pengelolaan Pelayanan Kesehatan Lingkungan (Dokumen)	1.02.02.2.02.0017 - Pengelolaan Pelayanan Kesehatan Lingkungan	
				Jumlah Dokumen Hasil Pengelolaan Surveilans Kesehatan (Dokumen)	1.02.02.2.02.0020 - Pengelolaan Surveilans Kesehatan	
				Jumlah Orang dengan Masalah Kejiwaan (ODMK) yang Mendapatkan Pelayanan Kesehatan (Orang)	1.02.02.2.02.0021 - Pengelolaan Pelayanan Kesehatan Orang dengan Masalah Kesehatan Jiwa (ODMK)	
				Jumlah Dokumen Hasil Pelayanan Kesehatan Penyakit Menular dan Tidak Menular (Dokumen)	1.02.02.2.02.0025 - Pelayanan Kesehatan Penyakit Menular dan Tidak Menular	
				Jumlah Dokumen Operasional Pelayanan Puskesmas (Dokumen)	1.02.02.2.02.0033 - Operasional Pelayanan Puskesmas	
				Jumlah orang yang mendapatkan pelayanan kesehatan malaria (Orang)	1.02.02.2.02.0042 - Pengelolaan pelayanan kesehatan Malaria	
				Jumlah dokumen hasil pengelolaan pelayanan kesehatan reproduksi (Dokumen)	1.02.02.2.02.0044 - Pengelolaan Pelayanan Kesehatan Reproduksi	
				Jumlah dokumen hasil pengelolaan upaya kesehatan ibu dan anak (Dokumen)	1.02.02.2.02.0046 - Pengelolaan upaya kesehatan Ibu dan Anak	
				Jumlah dokumen hasil pengelolaan pelayanan kelanjutan (Dokumen)	1.02.02.2.02.0047 - Pengelolaan Pelayanan Kelanjutan	

					Jumlah Dokumen Hasil Pengelolaan Layanan Imunisasi (Dokumen)	1.02.02.2.02.0048 - Pengelolaan Layanan Imunisasi	
			Meningkatnya penerapan perilaku hidup sehat di wilayah kerja UPT Puskesmas Playen I		Persentase Penduduk Menerapkan Perilaku Hidup Sehat (%)	1.02.05 - PROGRAM PEMBERDAYAAN MASYARAKAT BIDANG KESEHATAN	
			Meningkatnya penerapan perilaku hidup sehat di wilayah kerja UPT Puskesmas Playen I	Terlaksananya Bimbingan Teknis dan Supervisi Upaya Kesehatan Bersumber Daya Masyarakat (UKBM)	Jumlah Dokumen Hasil Bimbingan Teknis dan Supervisi Upaya Kesehatan Bersumber Daya Masyarakat (UKBM) (Dokumen)	1.02.05.2.03 - Pengembangan dan Pelaksanaan Upaya Kesehatan Bersumber Daya Masyarakat (UKBM) Tingkat Daerah Kabupaten/Kota	
					Jumlah Dokumen Hasil Bimbingan Teknis dan Supervisi Upaya Kesehatan Bersumber Daya Masyarakat (UKBM) (Dokumen)	1.02.05.2.03.0001 - Bimbingan Teknis dan Supervisi Pengembangan dan Pelaksanaan Upaya Kesehatan Bersumber Daya Masyarakat (UKBM)	
1.02.0.00.0.00.01.0030 - UPT Puskesmas Playen II							
- Terwujudnya Peningkatan Kualitas Kesehatan bagi Seluruh Masyarakat Tanpa Terkecuali	Meningkatnya derajat kesehatan masyarakat	Kualitas dan akses pelayanan kesehatan meningkat	Meningkatnya tata kelola pemerintahan perangkat daerah di wilayah kerja Puskesmas Playen II		Indeks Kepuasan Masyarakat (Indeks)	1.02.01 - PROGRAM PENUNJANG URUSAN PEMERINTAHAN DAERAH KABUPATEN/KOTA	
				Dokumen Administrasi Umum	Jumlah Laporan Penyelenggaraan Rapat Koordinasi dan Konsultasi SKPD (Laporan)	1.02.01.2.06 - Administrasi Umum Perangkat Daerah	
					Jumlah Laporan Penyelenggaraan Rapat Koordinasi dan Konsultasi SKPD (Laporan)	1.02.01.2.06.0009 - Penyelenggaraan Rapat Koordinasi dan Konsultasi SKPD	
				Dokumen Indeks Kepuasan Masyarakat BLUD	Jumlah BLUD yang Menyediakan Pelayanan dan Penunjang Pelayanan (Unit Kerja)	1.02.01.2.10 - Peningkatan Pelayanan BLUD	
					Jumlah BLUD yang Menyediakan Pelayanan dan Penunjang Pelayanan (Unit Kerja)	1.02.01.2.10.0001 - Pelayanan dan Penunjang Pelayanan BLUD	
				Meningkatnya Kualitas pelayanan kesehatan di Wilayah Kerja Puskesmas Playen II		Persentase capaian penerima layanan dasar (%)	1.02.02 - PROGRAM PEMENUHAN UPAYA KESEHATAN PERORANGAN DAN UPAYA KESEHATAN MASYARAKAT
			Tersedianya Layanan Kesehatan untuk UKM dan UKP Rujukan	Jumlah Anak Usia Pendidikan Dasar yang Mendapatkan Pelayanan Kesehatan Sesuai Standar (Orang)	1.02.02.2.02 - Penyediaan Layanan Kesehatan untuk UKM dan UKP Rujukan Tingkat Daerah Kabupaten/Kota		

				Jumlah Dokumen Hasil Pelayanan Kesehatan Penyakit Menular dan Tidak Menular (Dokumen)	1.02.02.2.02 - Penyediaan Layanan Kesehatan untuk UKM dan UKP Rujukan Tingkat Daerah Kabupaten/Kota	
				Jumlah Dokumen Hasil Pengelolaan Layanan Imunisasi (Dokumen)	1.02.02.2.02 - Penyediaan Layanan Kesehatan untuk UKM dan UKP Rujukan Tingkat Daerah Kabupaten/Kota	
				Jumlah dokumen hasil pengelolaan pelayanan kelanjutan (Dokumen)	1.02.02.2.02 - Penyediaan Layanan Kesehatan untuk UKM dan UKP Rujukan Tingkat Daerah Kabupaten/Kota	
				Jumlah Dokumen Hasil Pengelolaan Pelayanan Kesehatan Gizi Masyarakat (Dokumen)	1.02.02.2.02 - Penyediaan Layanan Kesehatan untuk UKM dan UKP Rujukan Tingkat Daerah Kabupaten/Kota	
				Jumlah Dokumen Hasil Pengelolaan Pelayanan Kesehatan Kerja dan Olahraga (Dokumen)	1.02.02.2.02 - Penyediaan Layanan Kesehatan untuk UKM dan UKP Rujukan Tingkat Daerah Kabupaten/Kota	
				Jumlah Dokumen Hasil Pengelolaan Pelayanan Kesehatan Lingkungan (Dokumen)	1.02.02.2.02 - Penyediaan Layanan Kesehatan untuk UKM dan UKP Rujukan Tingkat Daerah Kabupaten/Kota	
				Jumlah dokumen hasil pengelolaan pelayanan kesehatan reproduksi (Dokumen)	1.02.02.2.02 - Penyediaan Layanan Kesehatan untuk UKM dan UKP Rujukan Tingkat Daerah Kabupaten/Kota	
				Jumlah Dokumen Hasil Pengelolaan Surveilans Kesehatan (Dokumen)	1.02.02.2.02 - Penyediaan Layanan Kesehatan untuk UKM dan UKP Rujukan Tingkat Daerah Kabupaten/Kota	
				Jumlah dokumen hasil pengelolaan upaya kesehatan ibu dan anak (Dokumen)	1.02.02.2.02 - Penyediaan Layanan Kesehatan untuk UKM dan UKP Rujukan Tingkat Daerah Kabupaten/Kota	
				Jumlah Dokumen Operasional Pelayanan Puskesmas (Dokumen)	1.02.02.2.02 - Penyediaan Layanan Kesehatan untuk UKM dan UKP Rujukan Tingkat Daerah Kabupaten/Kota	
				Jumlah Ibu Hamil yang Mendapatkan Pelayanan Kesehatan Sesuai Standar (Orang)	1.02.02.2.02 - Penyediaan Layanan Kesehatan untuk UKM dan UKP Rujukan Tingkat Daerah Kabupaten/Kota	
				Jumlah Orang dengan Masalah Kejiwaan (ODMK) yang Mendapatkan Pelayanan Kesehatan (Orang)	1.02.02.2.02 - Penyediaan Layanan Kesehatan untuk UKM dan UKP Rujukan Tingkat Daerah Kabupaten/Kota	

				Jumlah Orang Terduga Menderita Tuberkulosis yang Mendapatkan Pelayanan Sesuai Standar (Orang)	1.02.02.2.02 - Penyediaan Layanan Kesehatan untuk UKM dan UKP Rujukan Tingkat Daerah Kabupaten/Kota	
				Jumlah orang yang mendapatkan pelayanan kesehatan malaria (Orang)	1.02.02.2.02 - Penyediaan Layanan Kesehatan untuk UKM dan UKP Rujukan Tingkat Daerah Kabupaten/Kota	
				Jumlah Orang yang Mendapatkan Pelayanan Kesehatan Orang dengan Gangguan Jiwa Berat Sesuai Standar (Orang)	1.02.02.2.02 - Penyediaan Layanan Kesehatan untuk UKM dan UKP Rujukan Tingkat Daerah Kabupaten/Kota	
				Jumlah Ibu Hamil yang Mendapatkan Pelayanan Kesehatan Sesuai Standar (Orang)	1.02.02.2.02.0001 - Pengelolaan Pelayanan Kesehatan Ibu Hamil	
				Jumlah Anak Usia Pendidikan Dasar yang Mendapatkan Pelayanan Kesehatan Sesuai Standar (Orang)	1.02.02.2.02.0005 - Pengelolaan Pelayanan Kesehatan pada Usia Pendidikan Dasar	
				Jumlah Orang yang Mendapatkan Pelayanan Kesehatan Orang dengan Gangguan Jiwa Berat Sesuai Standar (Orang)	1.02.02.2.02.0010 - Pengelolaan Pelayanan Kesehatan Orang dengan Gangguan Jiwa Berat	
				Jumlah Orang Terduga Menderita Tuberkulosis yang Mendapatkan Pelayanan Sesuai Standar (Orang)	1.02.02.2.02.0011 - Pengelolaan Pelayanan Kesehatan Orang Terduga Tuberkulosis	
				Jumlah Dokumen Hasil Pengelolaan Pelayanan Kesehatan Gizi Masyarakat (Dokumen)	1.02.02.2.02.0015 - Pengelolaan Pelayanan Kesehatan Gizi Masyarakat	
				Jumlah Dokumen Hasil Pengelolaan Pelayanan Kesehatan Kerja dan Olahraga (Dokumen)	1.02.02.2.02.0016 - Pengelolaan Pelayanan Kesehatan Kerja dan Olahraga	
				Jumlah Dokumen Hasil Pengelolaan Pelayanan Kesehatan Lingkungan (Dokumen)	1.02.02.2.02.0017 - Pengelolaan Pelayanan Kesehatan Lingkungan	
				Jumlah Dokumen Hasil Pengelolaan Surveilans Kesehatan (Dokumen)	1.02.02.2.02.0020 - Pengelolaan Surveilans Kesehatan	
				Jumlah Orang dengan Masalah Kejiwaan (ODMK) yang Mendapatkan Pelayanan Kesehatan (Orang)	1.02.02.2.02.0021 - Pengelolaan Pelayanan Kesehatan Orang dengan	

						Masalah Kesehatan Jiwa (ODMK)	
					Jumlah Dokumen Hasil Pelayanan Kesehatan Penyakit Menular dan Tidak Menular (Dokumen)	1.02.02.2.02.0025 - Pelayanan Kesehatan Penyakit Menular dan Tidak Menular	
					Jumlah Dokumen Operasional Pelayanan Puskesmas (Dokumen)	1.02.02.2.02.0033 - Operasional Pelayanan Puskesmas	
					Jumlah orang yang mendapatkan pelayanan kesehatan malaria (Orang)	1.02.02.2.02.0042 - Pengelolaan pelayanan kesehatan Malaria	
					Jumlah dokumen hasil pengelolaan pelayanan kesehatan reproduksi (Dokumen)	1.02.02.2.02.0044 - Pengelolaan Pelayanan Kesehatan Reproduksi	
					Jumlah dokumen hasil pengelolaan upaya kesehatan ibu dan anak (Dokumen)	1.02.02.2.02.0046 - Pengelolaan upaya kesehatan Ibu dan Anak	
					Jumlah dokumen hasil pengelolaan pelayanan kelanjutan (Dokumen)	1.02.02.2.02.0047 - Pengelolaan Pelayanan Kelanjutan	
					Jumlah Dokumen Hasil Pengelolaan Layanan Imunisasi (Dokumen)	1.02.02.2.02.0048 - Pengelolaan Layanan Imunisasi	
			Meningkatnya penerapan perilaku hidup sehat di wilayah kerja UPT Puskesmas Playen II		Persentase Penduduk Menerapkan Perilaku Hidup Sehat (%)	1.02.05 - PROGRAM PEMBERDAYAAN MASYARAKAT BIDANG KESEHATAN	
				Terlaksananya Bimbingan Teknis dan Supervisi Upaya Kesehatan Bersumber Daya Masyarakat (UKBM)	Jumlah Dokumen Hasil Bimbingan Teknis dan Supervisi Upaya Kesehatan Bersumber Daya Masyarakat (UKBM) (Dokumen)	1.02.05.2.03 - Pengembangan dan Pelaksanaan Upaya Kesehatan Bersumber Daya Masyarakat (UKBM) Tingkat Daerah Kabupaten/Kota	
					Jumlah Dokumen Hasil Bimbingan Teknis dan Supervisi Upaya Kesehatan Bersumber Daya Masyarakat (UKBM) (Dokumen)	1.02.05.2.03.0001 - Bimbingan Teknis dan Supervisi Pengembangan dan Pelaksanaan Upaya Kesehatan Bersumber Daya Masyarakat (UKBM)	
1.02.0.00.0.00.01.0031 - RSUD Wonosari							
- Terwujudnya Peningkatan Kualitas Kesehatan bagi Seluruh Masyarakat Tanpa Terkecuali	Meningkatnya derajat kesehatan masyarakat	Kualitas dan akses pelayanan kesehatan meningkat	Meningkatnya tata kelola pemerintahan perangkat daerah di RSUD Wonosari		Indeks Kepuasan Masyarakat (Indeks)	1.02.01 - PROGRAM PENUNJANG URUSAN PEMERINTAHAN DAERAH KABUPATEN/KOTA	
				Dokumen Indeks Kepuasan Masyarakat BLUD	Jumlah BLUD yang Menyediakan Pelayanan dan	1.02.01.2.10 - Peningkatan Pelayanan BLUD	

					Penunjang Pelayanan (Unit Kerja)		
					Jumlah BLUD yang Menyediakan Pelayanan dan Penunjang Pelayanan (Unit Kerja)	1.02.01.2.10.0001 - Pelayanan dan Penunjang Pelayanan BLUD	
1.02.0.00.0.00.01.0032 - RSUD Saptosari							
- Terwujudnya Peningkatan Kualitas Kesehatan bagi Seluruh Masyarakat Tanpa Terkecuali	Meningkatnya derajat kesehatan masyarakat	Kualitas dan akses pelayanan kesehatan meningkat	Meningkatnya Tata Kelola Pemerintahan Perangkat Daerah di RSUD Saptosari		Indeks Kepuasan Masyarakat (Indeks)	1.02.01 - PROGRAM PENUNJANG URUSAN PEMERINTAHAN DAERAH KABUPATEN/KOTA	
				Dokumen Indeks Kepuasan Masyarakat BLUD	Jumlah BLUD yang Menyediakan Pelayanan dan Penunjang Pelayanan (Unit Kerja)	1.02.01.2.10 - Peningkatan Pelayanan BLUD	
					Jumlah BLUD yang Menyediakan Pelayanan dan Penunjang Pelayanan (Unit Kerja)	1.02.01.2.10.0001 - Pelayanan dan Penunjang Pelayanan BLUD	
			Meningkatnya Kualitas Pelayanan Kesehatan di RSUD Saptosari		Indeks kepuasan pasien rumah sakit (Indeks)	1.02.02 - PROGRAM PEMENUHAN UPAYA KESEHATAN PERORANGAN DAN UPAYA KESEHATAN MASYARAKAT	
				Tersedianya Layanan Kesehatan untuk UKM dan UKP Rujukan	Jumlah Dokumen Operasional Pelayanan Rumah Sakit (Dokumen)	1.02.02.2.02 - Penyediaan Layanan Kesehatan untuk UKM dan UKP Rujukan Tingkat Daerah Kabupaten/Kota	
					Jumlah Dokumen Operasional Pelayanan Rumah Sakit (Dokumen)	1.02.02.2.02.0032 - Operasional Pelayanan Rumah Sakit	
1.02.0.00.0.00.01.0033 - UPT Laboratorium Kesehatan							
- Terwujudnya Peningkatan Kualitas Kesehatan bagi Seluruh Masyarakat Tanpa Terkecuali	Meningkatnya derajat kesehatan masyarakat	Kualitas dan akses pelayanan kesehatan meningkat	Meningkatnya Kualitas pelayanan kesehatan		Persentase spesimen yang diperiksa tepat waktu (%)	1.02.02 - PROGRAM PEMENUHAN UPAYA KESEHATAN PERORANGAN DAN UPAYA KESEHATAN MASYARAKAT	
				Tersedianya Layanan Kesehatan untuk UKM dan UKP Rujukan	Jumlah Dokumen Operasional Pelayanan Fasilitas Kesehatan Lainnya (Dokumen)	1.02.02.2.02 - Penyediaan Layanan Kesehatan untuk UKM dan UKP Rujukan Tingkat Daerah Kabupaten/Kota	
					Jumlah Dokumen Operasional Pelayanan Fasilitas Kesehatan Lainnya (Dokumen)	1.02.02.2.02.0034 - Operasional Pelayanan Fasilitas Kesehatan Lainnya	

Tabel 4.2
Rencana Program/ Kegiatan/ Sub Kegiatan dan Pendanaan Pemerintah Kabupaten Gunungkidul

BIDANG URUSAN / PROGRAM / OUTCOME / KEGIATAN / SUBKEGIATAN OUTPUT	INDIKATOR OUTCOME / OUTPUT	BASELINE TAHUN 2024	TARGET DAN PAGU INDIKATIF TAHUN										PERANGKAT DAERAH
			2026		2027		2028		2029		2030		
			TARGET	PAGU	TARGET	PAGU	TARGET	PAGU	TARGET	PAGU	TARGET	PAGU	
(01)	(02)	(03)	(04)	(05)	(06)	(07)	(08)	(09)	(10)	(11)	(12)	(13)	(14)
1.02 - URUSAN PEMERINTAHAN BIDANG KESEHATAN				326.608.054.548,51		339.912.505.098,81		343.699.837.347,4		353.510.986.826,61		354.996.535.258,16	
1.02.01 - PROGRAM PENUNJANG URUSAN PEMERINTAHAN DAERAH KABUPATEN/KOTA				252.298.056.564,51		262.740.726.722,81		263.533.638.636,4		270.109.518.649,61		268.255.640.211,16	
Meningkatnya tata kelola pemerintahan perangkat daerah	Nilai Akuntabilitas Kinerja Instansi Pemerintah (AKIP) Perangkat Daerah (Nilai)	82,14	82,26	103.343.266.164,51	82,36	106.537.755.515,11	83	105.226.730.517,57	83,06	106.527.457.896,72	83,16	103.769.416.613,71	1.02.0.00.0.00.01.00 00 - Dinas Kesehatan
1.02.01.2.01 - Perencanaan, Penganggaran, dan Evaluasi Kinerja Perangkat Daerah				111.537.462		114.377.709		117.388.372		120.579.671		123.962.452	
Dokumen Perencanaan, Penganggaran, dan Evaluasi Kinerja Perangkat Daerah	Jumlah Dokumen DPA-SKPD dan Laporan Hasil Koordinasi Penyusunan Dokumen DPA-SKPD (Dokumen)	1	1	111.537.462	1	114.377.709	1	117.388.372	1	120.579.671	1	123.962.452	
	Jumlah Dokumen Perencanaan Perangkat Daerah (Dokumen)	3	3		3		3		3		3		
	Jumlah Dokumen Perubahan DPA-SKPD dan Laporan Hasil Koordinasi Penyusunan Dokumen Perubahan DPA-SKPD (Dokumen)	1	1		1		1		1		1		
	Jumlah Dokumen Perubahan RKA-SKPD dan Laporan Hasil Koordinasi Penyusunan Dokumen Perubahan RKA-SKPD (Dokumen)	1	1		1		1		1		1		
	Jumlah Dokumen RKA-SKPD dan Laporan Hasil Koordinasi Penyusunan Dokumen RKA-SKPD (Dokumen)	1	1		1		1		1		1		

	Jumlah Laporan Capaian Kinerja dan Ikhtisar Realisasi Kinerja SKPD dan Laporan Hasil Koordinasi Penyusunan Laporan Capaian Kinerja dan Ikhtisar Realisasi Kinerja SKPD (Laporan)	21	21		21		21		21		21	
	Jumlah Data Statistik Sektoral Daerah yang Telah Dikumpulkan dan Diperiksa Lingkup Perangkat Daerah (Data)	-	12		12		12		12		12	
1.02.01.2.01.0001 - Penyusunan Dokumen Perencanaan Perangkat Daerah				19.497.462		20.667.309		21.907.348		23.221.789		24.615.096
Tersusunnya Dokumen Perencanaan Perangkat Daerah	Jumlah Dokumen Perencanaan Perangkat Daerah (Dokumen)	3	3	19.497.462	3	20.667.309	3	21.907.348	3	23.221.789	3	24.615.096
1.02.01.2.01.0002 - Koordinasi dan Penyusunan Dokumen RKA-SKPD				6.480.000		6.868.800		7.280.928		7.717.783		8.180.850
Tersedianya Dokumen RKA-SKPD dan Laporan Hasil Koordinasi Penyusunan Dokumen RKA-SKPD	Jumlah Dokumen RKA-SKPD dan Laporan Hasil Koordinasi Penyusunan Dokumen RKA-SKPD (Dokumen)	1	1	6.480.000	1	6.868.800	1	7.280.928	1	7.717.783	1	8.180.850
1.02.01.2.01.0003 - Koordinasi dan Penyusunan Dokumen Perubahan RKA-SKPD				2.100.000		2.226.000		2.359.560		2.501.133		2.651.201
Tersedianya Dokumen Perubahan RKA-SKPD dan Laporan Hasil Koordinasi Penyusunan Dokumen Perubahan RKA-SKPD	Jumlah Dokumen Perubahan RKA-SKPD dan Laporan Hasil Koordinasi Penyusunan Dokumen Perubahan RKA-SKPD (Dokumen)	1	1	2.100.000	1	2.226.000	1	2.359.560	1	2.501.133	1	2.651.201
1.02.01.2.01.0004 - Koordinasi dan Penyusunan DPA-SKPD				2.100.000		2.226.000		2.359.560		2.501.133		2.651.201
Tersedianya Dokumen DPA-SKPD dan Laporan Hasil Koordinasi Penyusunan Dokumen DPA-SKPD	Jumlah Dokumen DPA-SKPD dan Laporan Hasil Koordinasi Penyusunan Dokumen DPA-SKPD (Dokumen)	1	1	2.100.000	1	2.226.000	1	2.359.560	1	2.501.133	1	2.651.201
1.02.01.2.01.0005 - Koordinasi dan Penyusunan Perubahan DPA-SKPD				2.100.000		2.226.000		2.359.560		2.501.133		2.651.201
Tersedianya Dokumen Perubahan DPA-SKPD dan Laporan Hasil Koordinasi Penyusunan Dokumen Perubahan DPA-SKPD	Jumlah Dokumen Perubahan DPA-SKPD dan Laporan Hasil Koordinasi Penyusunan Dokumen Perubahan DPA-SKPD (Dokumen)	1	1	2.100.000	1	2.226.000	1	2.359.560	1	2.501.133	1	2.651.201

1.02.01.2.01.0006 - Koordinasi dan Penyusunan Laporan Capaian Kinerja dan Ikhtisar Realisasi Kinerja SKPD				15.060.000		15.963.600		16.921.416		17.936.700		19.012.903
Tersedianya Laporan Capaian Kinerja dan Ikhtisar Realisasi Kinerja SKPD dan Laporan Hasil Koordinasi Penyusunan Laporan Capaian Kinerja dan Ikhtisar Realisasi Kinerja SKPD (Laporan)	Jumlah Laporan Capaian Kinerja dan Ikhtisar Realisasi Kinerja SKPD dan Laporan Hasil Koordinasi Penyusunan Laporan Capaian Kinerja dan Ikhtisar Realisasi Kinerja SKPD (Laporan)	21	21	15.060.000	21	15.963.600	21	16.921.416	21	17.936.700	21	19.012.903
1.02.01.2.01.0009 - Pelaksanaan Pengumpulan Data Statistik Sektoral Daerah				64.200.000		64.200.000		64.200.000		64.200.000		64.200.000
Terlaksananya Pengumpulan Data Statistik Sektoral Daerah	Jumlah Data Statistik Sektoral Daerah yang Telah Dikumpulkan dan Diperiksa Lingkup Perangkat Daerah (Data)	-	12	64.200.000	12	64.200.000	12	64.200.000	12	64.200.000	12	64.200.000
1.02.01.2.02 - Administrasi Keuangan Perangkat Daerah				101.580.772.592,51		104.673.364.329,51		103.254.327.860,37		104.440.563.083,42		101.561.160.111,31
Dokumen Administrasi Keuangan Perangkat Daerah	Jumlah Laporan Keuangan Akhir Tahun SKPD dan Laporan Hasil Koordinasi Penyusunan Laporan Keuangan Akhir Tahun SKPD (Laporan)	1	1	101.580.772.592,51	1	104.673.364.329,51	1	103.254.327.860,37	1	104.440.563.083,42	1	101.561.160.111,31
	Jumlah Orang yang Menerima Gaji dan Tunjangan ASN (Orang/bulan)	1.400	1.452		1.500		1.470		1.480		1.450	
	Jumlah Laporan Keuangan Bulanan/ Triwulanan/ Semesteran SKPD dan Laporan Koordinasi Penyusunan Laporan Keuangan Bulanan/Triwulanan/Semesteran SKPD (Laporan)	13	13		13		13		13		13	
1.02.01.2.02.0001 - Penyediaan Gaji dan Tunjangan ASN				101.503.192.992,51		104.592.440.253,51		103.170.648.339,81		104.353.962.791,63		101.471.463.802
Tersedianya Gaji dan Tunjangan ASN	Jumlah Orang yang Menerima Gaji dan Tunjangan ASN (Orang/bulan)	1.400	1.452	101.503.192.992,51	1.500	104.592.440.253,51	1.470	103.170.648.339,81	1.480	104.353.962.791,63	1.450	101.471.463.802
1.02.01.2.02.0005 - Koordinasi dan Penyusunan Laporan Keuangan Akhir Tahun SKPD				10.214.600		10.827.476		11.477.124,56		12.165.752,03		12.895.697,16

Tersedianya Laporan Keuangan Akhir Tahun SKPD dan Laporan Hasil Koordinasi Penyusunan Laporan Keuangan Akhir Tahun SKPD	Jumlah Laporan Keuangan Akhir Tahun SKPD dan Laporan Hasil Koordinasi Penyusunan Laporan Keuangan Akhir Tahun SKPD (Laporan)	1	1	10.214.600	1	10.827.476	1	11.477.124,56	1	12.165.752,03	1	12.895.697,16
1.02.01.2.02.0007 - Koordinasi dan Penyusunan Laporan Keuangan Bulanan/ Triwulanan/ Semesteran SKPD				67.365.000		70.096.600		72.202.396		74.434.539,76		76.800.612,15
Tersedianya Laporan Keuangan Bulanan/Triwulanan/Semesteran SKPD dan Laporan Koordinasi Penyusunan Laporan Keuangan Bulanan/Triwulanan/Semesteran SKPD	Jumlah Laporan Keuangan Bulanan/ Triwulanan/ Semesteran SKPD dan Laporan Koordinasi Penyusunan Laporan Keuangan Bulanan/Triwulanan/Semesteran SKPD (Laporan)	13	13	67.365.000	13	70.096.600	13	72.202.396	13	74.434.539,76	13	76.800.612,15
1.02.01.2.05 - Administrasi Kepegawaian Perangkat Daerah				79.364.000		84.125.840		89.173.390,4		94.523.793,82		100.195.221
Dokumen Administrasi Kepegawaian	Jumlah Dokumen Pendataan dan Pengolahan Administrasi Kepegawaian (Dokumen)	7	7	79.364.000	7	84.125.840	7	89.173.390,4	7	94.523.793,82	7	100.195.221
1.02.01.2.05.0003 - Pendataan dan Pengolahan Administrasi Kepegawaian				79.364.000		84.125.840		89.173.390,4		94.523.793,82		100.195.221
Terlaksananya Pendataan dan Pengolahan Administrasi Kepegawaian	Jumlah Dokumen Pendataan dan Pengolahan Administrasi Kepegawaian (Dokumen)	7	7	79.364.000	7	84.125.840	7	89.173.390,4	7	94.523.793,82	7	100.195.221
1.02.01.2.06 - Administrasi Umum Perangkat Daerah				286.177.000		303.347.620		321.548.477,2		340.841.385,83		361.291.868,98
Dokumen Administrasi Umum	Jumlah Paket Peralatan dan Perlengkapan Kantor yang Disediakan (Paket)	12	12	286.177.000	12	303.347.620	12	321.548.477,2	12	340.841.385,83	12	361.291.868,98
	Jumlah Laporan Penyelenggaraan Rapat Koordinasi dan Konsultasi SKPD (Laporan)	5	5		5		5		5		5	
1.02.01.2.06.0002 - Penyediaan Peralatan dan Perlengkapan Kantor				231.649.000		245.547.940		260.280.816,4		275.897.665,38		292.451.525,31
Tersedianya Peralatan dan Perlengkapan Kantor	Jumlah Paket Peralatan dan Perlengkapan Kantor yang Disediakan (Paket)	12	12	231.649.000	12	245.547.940	12	260.280.816,4	12	275.897.665,38	12	292.451.525,31
1.02.01.2.06.0009 - Penyelenggaraan Rapat Koordinasi dan Konsultasi SKPD				54.528.000		57.799.680		61.267.660,8		64.943.720,45		68.840.343,67
Terlaksananya Penyelenggaraan Rapat Koordinasi dan Konsultasi SKPD	Jumlah Laporan Penyelenggaraan Rapat Koordinasi dan Konsultasi SKPD (Laporan)	5	5	54.528.000	5	57.799.680	5	61.267.660,8	5	64.943.720,45	5	68.840.343,67

1.02.01.2.08 - Penyediaan Jasa Penunjang Urusan Pemerintahan Daerah				417.616.110		442.673.076,6		469.233.461,2		497.387.468,87		527.230.717	
Laporan Jasa Penunjang Urusan Pemerintahan Daerah	Jumlah Laporan Penyediaan Jasa Komunikasi, Sumber Daya Air dan Listrik yang Disediakan (Laporan)	144	144	417.616.110	144	442.673.076,6	144	469.233.461,2	144	497.387.468,87	144	527.230.717	
1.02.01.2.08.0002 - Penyediaan Jasa Komunikasi, Sumber Daya Air dan Listrik				417.616.110		442.673.076,6		469.233.461,2		497.387.468,87		527.230.717	
Tersedianya Jasa Komunikasi, Sumber Daya Air dan Listrik	Jumlah Laporan Penyediaan Jasa Komunikasi, Sumber Daya Air dan Listrik yang Disediakan (Laporan)	144	144	417.616.110	144	442.673.076,6	144	469.233.461,2	144	497.387.468,87	144	527.230.717	
1.02.01.2.09 - Pemeliharaan Barang Milik Daerah Penunjang Urusan Pemerintahan Daerah				867.799.000		919.866.940		975.058.956,4		1.033.562.493,78		1.095.576.243,42	
Dokumen Pemeliharaan Barang Milik Daerah	Jumlah Peralatan dan Mesin Lainnya yang Dipelihara (Unit)	15	20	867.799.000	20	919.866.940	20	975.058.956,4	20	1.033.562.493,78	20	1.095.576.243,42	
(01)	Jumlah Gedung Kantor dan Bangunan Lainnya yang Dipelihara/Direhabilitasi (Unit)	1	1		1		1		1		1		
		(03)	(04)	(05)	(06)	(07)	(08)	(09)	(10)	(11)	(12)	(13)	(14)
	Jumlah Kendaraan Dinas Operasional atau Lapangan yang Dipelihara dan dibayarkan Pajak dan Perizinannya (Unit)	40	47		47		47		47		47		
	Jumlah Sarana dan Prasarana Gedung Kantor atau Bangunan Lainnya yang Dipelihara/Direhabilitasi (Unit)	25	30		30		30		30		30		
1.02.01.2.09.0002 - Penyediaan Jasa Pemeliharaan, Biaya Pemeliharaan, Pajak dan Perizinan Kendaraan Dinas Operasional atau Lapangan				498.455.000		528.362.300		560.064.038		593.667.880,28		629.287.953,1	
Tersedianya Jasa Pemeliharaan, Biaya Pemeliharaan, Pajak dan Perizinan Kendaraan Dinas Operasional atau Lapangan	Jumlah Kendaraan Dinas Operasional atau Lapangan yang Dipelihara dan dibayarkan Pajak dan Perizinannya (Unit)	40	47	498.455.000	47	528.362.300	47	560.064.038	47	593.667.880,28	47	629.287.953,1	
1.02.01.2.09.0006 - Pemeliharaan Peralatan dan Mesin Lainnya				27.600.000		29.256.000		31.011.360		32.872.041,6		34.844.364,1	

Terlaksananya Pemeliharaan Peralatan dan Mesin Lainnya	Jumlah Peralatan dan Mesin Lainnya yang Dipelihara (Unit)	15	20	27.600.000	20	29.256.000	20	31.011.360	20	32.872.041,6	20	34.844.364,1	
1.02.01.2.09.0009 - Pemeliharaan/Rehabilitasi Gedung Kantor dan Bangunan Lainnya				329.744.000		349.528.640		370.500.358,4		392.730.379,9		416.294.202,7	
Terlaksananya Pemeliharaan/Rehabilitasi Gedung Kantor dan Bangunan Lainnya	Jumlah Gedung Kantor dan Bangunan Lainnya yang Dipelihara/Direhabilitasi (Unit)	1	1	329.744.000	1	349.528.640	1	370.500.358,4	1	392.730.379,9	1	416.294.202,7	
1.02.01.2.09.0010 - Pemeliharaan/Rehabilitasi Sarana dan Prasarana Gedung Kantor atau Bangunan Lainnya				12.000.000		12.720.000		13.483.200		14.292.192		15.149.723,52	
Terlaksananya Pemeliharaan/Rehabilitasi Sarana dan Prasarana Gedung Kantor atau Bangunan Lainnya	Jumlah Sarana dan Prasarana Gedung Kantor atau Bangunan Lainnya yang Dipelihara/Direhabilitasi (Unit)	25	30	12.000.000	30	12.720.000	30	13.483.200	30	14.292.192	30	15.149.723,52	
Meningkatnya Tata Kelola Pemerintahan Perangkat Daerah di RSUD Saptosari	Indeks Kepuasan Masyarakat (Indeks)	81,82	81,84	14.000.000.000	81,85	14.575.613.689,2	81,86	14.740.073.640,4	81,87	15.166.109.979,5	81,88	15.230.617.977,6	1.02.0.00.0.00.01 .00 32 - RSUD Saptosari
1.02.01.2.10 - Peningkatan Pelayanan BLUD				14.000.000.000		14.575.613.689,2		14.740.073.640,4		15.166.109.979,5		15.230.617.977,6	
Dokumen Indeks Kepuasan Masyarakat BLUD	Jumlah BLUD yang Menyediakan Pelayanan dan Penunjang Pelayanan (Unit Kerja)	82,06	82,26	14.000.000.000	82,36	14.575.613.689,2	83	14.740.073.640,4	83,06	15.166.109.979,5	83,16	15.230.617.977,6	
1.02.01.2.10.0001 - Pelayanan dan Penunjang Pelayanan BLUD				14.000.000.000		14.575.613.689,2		14.740.073.640,4		15.166.109.979,5		15.230.617.977,6	
Tersedianya BLUD yang Menyediakan Pelayanan dan Penunjang Pelayanan	Jumlah BLUD yang Menyediakan Pelayanan dan Penunjang Pelayanan (Unit Kerja)	82,06	82,26	14.000.000.000	82,36	14.575.613.689,2	83	14.740.073.640,4	83,06	15.166.109.979,5	83,16	15.230.617.977,6	
Meningkatnya tata kelola pemerintahan perangkat daerah di RSUD Wonosari	Indeks Kepuasan Masyarakat (Indeks)	85,51	85,53	83.500.000.000	85,54	86.931.850.000	85,55	87.900.450.000	85,56	90.409.625.000	85,57	90.789.550.000	1.02.0.00.0.00.01 .00 31 - RSUD Wonosari
1.02.01.2.10 - Peningkatan Pelayanan BLUD				83.500.000.000		86.931.850.000		87.900.450.000		90.409.625.000		90.789.550.000	
Dokumen Indeks Kepuasan Masyarakat BLUD	Jumlah BLUD yang Menyediakan Pelayanan dan Penunjang Pelayanan (Unit Kerja)	1	1	83.500.000.000	1	86.931.850.000	1	87.900.450.000	1	90.409.625.000	1	90.789.550.000	
1.02.01.2.10.0001 - Pelayanan dan Penunjang Pelayanan BLUD				83.500.000.000		86.931.850.000		87.900.450.000		90.409.625.000		90.789.550.000	
Tersedianya BLUD yang Menyediakan Pelayanan dan Penunjang Pelayanan	Jumlah BLUD yang Menyediakan Pelayanan dan Penunjang Pelayanan (Unit Kerja)	1	1	83.500.000.000	1	86.931.850.000	1	87.900.450.000	1	90.409.625.000	1	90.789.550.000	
Meningkatnya tata kelola pemerintahan perangkat daerah di wilayah kerja Puskesmas Gedangsari I	Indeks Kepuasan Masyarakat (Indeks)	82,18	83,75	1.469.075.000	84	1.564.240.221	84,35	1.591.099.505	84,53	1.660.678.943	84,73	1.671.214.265	1.02.0.00.0.00.01 .00 03 - UPT

1.02.01.2.06 - Administrasi Umum Perangkat Daerah				2.675.000		0		0		0		0	Puskesmas Gedangsari I
Dokumen Administrasi Umum	Jumlah Laporan Penyelenggaraan Rapat Koordinasi dan Konsultasi SKPD (Laporan)	-	1	2.675.000	-	0	-	0	-	0	-	0	
1.02.01.2.06.0009 - Penyelenggaraan Rapat Koordinasi dan Konsultasi SKPD				2.675.000		0		0		0		0	
Terlaksananya Penyelenggaraan Rapat Koordinasi dan Konsultasi SKPD	Jumlah Laporan Penyelenggaraan Rapat Koordinasi dan Konsultasi SKPD (Laporan)	-	1	2.675.000	-	0	-	0	-	0	-	0	
1.02.01.2.10 - Peningkatan Pelayanan BLUD				1.466.400.000		1.564.240.221		1.591.099.505		1.660.678.943		1.671.214.265	
Dokumen Indeks Kepuasan Masyarakat BLUD	Jumlah BLUD yang Menyediakan Pelayanan dan Penunjang Pelayanan (Unit Kerja)	1	1	1.466.400.000	1	1.564.240.221	1	1.591.099.505	1	1.660.678.943	1	1.671.214.265	
1.02.01.2.10.0001 - Pelayanan dan Penunjang Pelayanan BLUD				1.466.400.000		1.564.240.221		1.591.099.505		1.660.678.943		1.671.214.265	
Tersedianya BLUD yang Menyediakan Pelayanan dan Penunjang Pelayanan	Jumlah BLUD yang Menyediakan Pelayanan dan Penunjang Pelayanan (Unit Kerja)	1	1	1.466.400.000	1	1.564.240.221	1	1.591.099.505	1	1.660.678.943	1	1.671.214.265	
Meningkatnya tata kelola pemerintahan perangkat daerah di wilayah kerja Puskesmas Gedangsari II	Indeks Kepuasan Masyarakat (Indeks)	83,52	84,53	1.313.747.000	84,59	1.402.316.530	84,62	1.427.314.256	84,68	1.492.071.297	84,73	1.501.876.439	1.02.0.00.0.00.01 .00 04 - UPT Puskesmas Gedangsari II
1.02.01.2.06 - Administrasi Umum Perangkat Daerah				2.675.000		0		0		0		0	
Dokumen Administrasi Umum	Jumlah Laporan Penyelenggaraan Rapat Koordinasi dan Konsultasi SKPD (Laporan)	-	1	2.675.000	-	0	-	0	-	0	-	0	
1.02.01.2.06.0009 - Penyelenggaraan Rapat Koordinasi dan Konsultasi SKPD				2.675.000		0		0		0		0	
Terlaksananya Penyelenggaraan Rapat Koordinasi dan Konsultasi SKPD	Jumlah Laporan Penyelenggaraan Rapat Koordinasi dan Konsultasi SKPD (Laporan)	-	1	2.675.000	-	0	-	0	-	0	-	0	
1.02.01.2.10 - Peningkatan Pelayanan BLUD				1.311.072.000		1.402.316.530		1.427.314.256		1.492.071.297		1.501.876.439	
Dokumen Indeks Kepuasan Masyarakat BLUD	Jumlah BLUD yang Menyediakan Pelayanan dan Penunjang Pelayanan (Unit Kerja)	1	1	1.311.072.000	1	1.402.316.530	1	1.427.314.256	1	1.492.071.297	1	1.501.876.439	
1.02.01.2.10.0001 - Pelayanan dan Penunjang Pelayanan BLUD				1.311.072.000		1.402.316.530		1.427.314.256		1.492.071.297		1.501.876.439	
Tersedianya BLUD yang Menyediakan Pelayanan dan Penunjang Pelayanan	Jumlah BLUD yang Menyediakan Pelayanan dan Penunjang Pelayanan (Unit Kerja)	1	1	1.311.072.000	1	1.402.316.530	1	1.427.314.256	1	1.492.071.297	1	1.501.876.439	

Meningkatnya tata kelola pemerintahan perangkat daerah di wilayah kerja Puskesmas Girisubo	Indeks Kepuasan Masyarakat (Indeks)	82,29	82,77	1.712.375.000	82,88	1.822.983.196	83	1.854.201.082	83,05	1.935.071.552	83,15	1.947.316.498	1.02.0.00.0.00.01 .00 08 - UPT Puskesmas Girisubo
1.02.01.2.06 - Administrasi Umum Perangkat Daerah				2.675.000		0		0		0		0	
dokumen administrasi umum	Jumlah Laporan Penyelenggaraan Rapat Koordinasi dan Konsultasi SKPD (Laporan)	-	1	2.675.000	-	0	-	0	-	0	-	0	
1.02.01.2.06.0009 - Penyelenggaraan Rapat Koordinasi dan Konsultasi SKPD				2.675.000		0		0		0		0	
Terlaksananya Penyelenggaraan Rapat Koordinasi dan Konsultasi SKPD	Jumlah Laporan Penyelenggaraan Rapat Koordinasi dan Konsultasi SKPD (Laporan)	-	1	2.675.000	-	0	-	0	-	0	-	0	
1.02.01.2.10 - Peningkatan Pelayanan BLUD				1.709.700.000		1.822.983.196		1.854.201.082		1.935.071.552		1.947.316.498	
Dokumen Indeks Kepuasan Masyarakat BLUD	Jumlah BLUD yang Menyediakan Pelayanan dan Penunjang Pelayanan (Unit Kerja)	-	1	1.709.700.000	1	1.822.983.196	1	1.854.201.082	1	1.935.071.552	1	1.947.316.498	
1.02.01.2.10.0001 - Pelayanan dan Penunjang Pelayanan BLUD				1.709.700.000		1.822.983.196		1.854.201.082		1.935.071.552		1.947.316.498	
Tersedianya BLUD yang Menyediakan Pelayanan dan Penunjang Pelayanan	Jumlah BLUD yang Menyediakan Pelayanan dan Penunjang Pelayanan (Unit Kerja)	-	1	1.709.700.000	1	1.822.983.196	1	1.854.201.082	1	1.935.071.552	1	1.947.316.498	
Meningkatnya tata kelola pemerintahan perangkat daerah di wilayah kerja Puskesmas Ngawen I	Indeks Kepuasan Masyarakat (Indeks)	80,41	84	1.182.275.000	84,1	1.261.713.125	84,3	1.284.133.617	85	1.342.214.291	85,1	1.351.008.536	1.02.0.00.0.00.01 .00 23 - UPT Puskesmas Ngawen I
1.02.01.2.06 - Administrasi Umum Perangkat Daerah				2.675.000		0		0		0		0	
Dokumen Administrasi Umum	Jumlah Laporan Penyelenggaraan Rapat Koordinasi dan Konsultasi SKPD (Laporan)	-	1	2.675.000	-	0	-	0	-	0	-	0	
1.02.01.2.06.0009 - Penyelenggaraan Rapat Koordinasi dan Konsultasi SKPD				2.675.000		0		0		0		0	
Terlaksananya Penyelenggaraan Rapat Koordinasi dan Konsultasi SKPD	Jumlah Laporan Penyelenggaraan Rapat Koordinasi dan Konsultasi SKPD (Laporan)	-	1	2.675.000	-	0	-	0	-	0	-	0	
1.02.01.2.10 - Peningkatan Pelayanan BLUD				1.179.600.000		1.261.713.125		1.284.133.617		1.342.214.291		1.351.008.536	
Dokumen Indeks Kepuasan Masyarakat BLUD	Jumlah BLUD yang Menyediakan Pelayanan dan Penunjang Pelayanan (Unit Kerja)	1	1	1.179.600.000	1	1.261.713.125	1	1.284.133.617	1	1.342.214.291	1	1.351.008.536	
1.02.01.2.10.0001 - Pelayanan dan Penunjang Pelayanan BLUD				1.179.600.000		1.261.713.125		1.284.133.617		1.342.214.291		1.351.008.536	

Tersedianya BLUD yang Menyediakan Pelayanan dan Penunjang Pelayanan	Jumlah BLUD yang Menyediakan Pelayanan dan Penunjang Pelayanan (Unit Kerja)	1	1	1.179.600.000	1	1.261.713.125	1	1.284.133.617	1	1.342.214.291	1	1.351.008.536	
Meningkatnya tata kelola pemerintahan perangkat daerah di wilayah kerja Puskesmas Ngawen II	Indeks Kepuasan Masyarakat (Indeks)	81,16	82,6	970.461.000	82,7	1.038.450.675	83	1.057.639.975	83,25	1.107.350.187,5	83,5	1.114.877.025	1.02.0.00.0.00.01 .00 24 - UPT Puskesmas Ngawen II
1.02.01.2.06 - Administrasi Umum Perangkat Daerah				2.675.000		0		0		0		0	
Dokumen Administrasi Umum	Jumlah Laporan Penyelenggaraan Rapat Koordinasi dan Konsultasi SKPD (Laporan)	-	1	2.675.000	-	0	-	0	-	0	-	0	
1.02.01.2.06.0009 - Penyelenggaraan Rapat Koordinasi dan Konsultasi SKPD				2.675.000		0		0		0		0	
Terlaksananya Penyelenggaraan Rapat Koordinasi dan Konsultasi SKPD	Jumlah Laporan Penyelenggaraan Rapat Koordinasi dan Konsultasi SKPD (Laporan)	-	1	2.675.000	-	0	-	0	-	0	-	0	
1.02.01.2.10 - Peningkatan Pelayanan BLUD				967.786.000		1.038.450.675		1.057.639.975		1.107.350.187,5		1.114.877.025	
Dokumen Indeks Kepuasan Masyarakat BLUD	Jumlah BLUD yang Menyediakan Pelayanan dan Penunjang Pelayanan (Unit Kerja)	1	1	967.786.000	1	1.038.450.675	1	1.057.639.975	1	1.107.350.187,5	1	1.114.877.025	
1.02.01.2.10.0001 - Pelayanan dan Penunjang Pelayanan BLUD Tersedianya BLUD yang Menyediakan Pelayanan dan Penunjang Pelayanan	Jumlah BLUD yang Menyediakan Pelayanan dan Penunjang Pelayanan (Unit Kerja)	1	1	967.786.000	1	1.038.450.675	1	1.057.639.975	1	1.107.350.187,5	1	1.114.877.025	
Meningkatnya tata kelola pemerintahan perangkat daerah di wilayah kerja Puskesmas Nglipar I	Indeks Kepuasan Masyarakat (Indeks)	81,71	82,75	1.158.727.000	83	1.240.564.703	83,25	1.263.662.450	83,5	1.323.497.559	83,75	1.332.557.451	1.02.0.00.0.00.01 .00 01 - UPT Puskesmas Nglipar I
1.02.01.2.06 - Administrasi Umum Perangkat Daerah				2.675.000		0		0		0		0	
Dokumen Administrasi Umum	Jumlah Laporan Penyelenggaraan Rapat Koordinasi dan Konsultasi SKPD (Laporan)	-	1	2.675.000	-	0	-	0	-	0	-	0	
1.02.01.2.06.0009 - Penyelenggaraan Rapat Koordinasi dan Konsultasi SKPD				2.675.000		0		0		0		0	
Terlaksananya Penyelenggaraan Rapat Koordinasi dan Konsultasi SKPD	Jumlah Laporan Penyelenggaraan Rapat Koordinasi dan Konsultasi SKPD (Laporan)	-	1	2.675.000	-	0	-	0	-	0	-	0	
1.02.01.2.10 - Peningkatan Pelayanan BLUD				1.156.052.000		1.240.564.703		1.263.662.450		1.323.497.559		1.332.557.451	
Dokumen Indeks Kepuasan Masyarakat BLUD	Jumlah BLUD yang Menyediakan Pelayanan dan Penunjang Pelayanan (Unit Kerja)	1	1	1.156.052.000	1	1.240.564.703	1	1.263.662.450	1	1.323.497.559	1	1.332.557.451	

1.02.01.2.10.0001 - Pelayanan dan Penunjang Pelayanan BLUD				1.156.052.000		1.240.564.703		1.263.662.450		1.323.497.559		1.332.557.451	
Tersedianya BLUD yang Menyediakan Pelayanan dan Penunjang Pelayanan	Jumlah BLUD yang Menyediakan Pelayanan dan Penunjang Pelayanan (Unit Kerja)	1	1	1.156.052.000	1	1.240.564.703	1	1.263.662.450	1	1.323.497.559	1	1.332.557.451	
Meningkatnya tata kelola pemerintahan perangkat daerah di wilayah kerja Puskesmas Nglipar II	Indeks Kepuasan Masyarakat (Indeks)	82,06	82,6	1.312.275.000	82,7	1.393.867.007	83	1.416.895.408	83,5	1.476.550.879	83,8	1.485.583.571	1.02.0.00.0.00.01 .00 02 - UPT Puskesmas Nglipar II
1.02.01.2.06 - Administrasi Umum Perangkat Daerah				2.675.000		0		0		0		0	
Dokumen Administrasi Umum	Jumlah Laporan Penyelenggaraan Rapat Koordinasi dan Konsultasi SKPD (Laporan)	-	1	2.675.000	-	0	-	0	-	0	-	0	
1.02.01.2.06.0009 - Penyelenggaraan Rapat Koordinasi dan Konsultasi SKPD				2.675.000		0		0		0		0	
Terlaksananya Penyelenggaraan Rapat Koordinasi dan Konsultasi SKPD	Jumlah Laporan Penyelenggaraan Rapat Koordinasi dan Konsultasi SKPD (Laporan)	-	1	2.675.000	-	0	-	0	-	0	-	0	
1.02.01.2.10 - Peningkatan Pelayanan BLUD				1.309.600.000		1.393.867.007		1.416.895.408		1.476.550.879		1.485.583.571	
Dokumen Indeks Kepuasan Masyarakat BLUD	Jumlah BLUD yang Menyediakan Pelayanan dan Penunjang Pelayanan (Unit Kerja)	1	1	1.309.600.000	1	1.393.867.007	1	1.416.895.408	1	1.476.550.879	1	1.485.583.571	
1.02.01.2.10.0001 - Pelayanan dan Penunjang Pelayanan BLUD				1.309.600.000		1.393.867.007		1.416.895.408		1.476.550.879		1.485.583.571	
Tersedianya BLUD yang Menyediakan Pelayanan dan Penunjang Pelayanan	Jumlah BLUD yang Menyediakan Pelayanan dan Penunjang Pelayanan (Unit Kerja)	1	1	1.309.600.000	1	1.393.867.007	1	1.416.895.408	1	1.476.550.879	1	1.485.583.571	
Meningkatnya tata kelola pemerintahan perangkat daerah di wilayah kerja Puskesmas Paliyan	Indeks Kepuasan Masyarakat (Indeks)	82,48	82,55	2.065.468.000	82,75	2.047.899.824	82,95	2.080.544.799	83,1	2.165.112.170,5	83,2	2.177.916.880,6	1.02.0.00.0.00.01 .00 21 - UPT Puskesmas Paliyan
1.02.01.2.06 - Administrasi Umum Perangkat Daerah				2.675.000		0		0		0		0	
Dokumen Administrasi Umum	Jumlah Laporan Penyelenggaraan Rapat Koordinasi dan Konsultasi SKPD (Laporan)	-	1	2.675.000	-	0	-	0	-	0	-	0	
1.02.01.2.06.0009 - Penyelenggaraan Rapat Koordinasi dan Konsultasi SKPD				2.675.000		0		0		0		0	
Terlaksananya Penyelenggaraan Rapat Koordinasi dan Konsultasi SKPD	Jumlah Laporan Penyelenggaraan Rapat Koordinasi dan Konsultasi SKPD (Laporan)	-	1	2.675.000	-	0	-	0	-	0	-	0	
1.02.01.2.10 - Peningkatan Pelayanan BLUD				2.062.793.000		2.047.899.824		2.080.544.799		2.165.112.170,5		2.177.916.880,6	

Dokumen Indeks Kepuasan Masyarakat BLUD	Jumlah BLUD yang Menyediakan Pelayanan dan Penunjang Pelayanan (Unit Kerja)	1	1	2.062.793.000	1	2.047.899.824	1	2.080.544.799	1	2.165.112.170,5	1	2.177.916.880,6	
1.02.01.2.10.0001 - Pelayanan dan Penunjang Pelayanan BLUD				2.062.793.000		2.047.899.824		2.080.544.799		2.165.112.170,5		2.177.916.880,6	
Tersedianya BLUD yang Menyediakan Pelayanan dan Penunjang Pelayanan	Jumlah BLUD yang Menyediakan Pelayanan dan Penunjang Pelayanan (Unit Kerja)	1	1	2.062.793.000	1	2.047.899.824	1	2.080.544.799	1	2.165.112.170,5	1	2.177.916.880,6	
Meningkatnya tata kelola pemerintahan perangkat daerah di wilayah kerja Puskesmas Patuk I	Indeks Kepuasan Masyarakat (Indeks)	83,74	83,8	1.604.707.000	83,85	1.706.002.018	83,9	1.734.591.367	83,95	1.808.652.567	84	1.819.866.493	1.02.0.00.0.00.01 .00 05 - UPT Puskesmas Patuk I
1.02.01.2.06 - Administrasi Umum Perangkat Daerah				2.675.000		0		0		0		0	
Dokumen Administrasi Umum	Jumlah Laporan Penyelenggaraan Rapat Koordinasi dan Konsultasi SKPD (Laporan)	-	1	2.675.000	1	0	1	0	1	0	1	0	
1.02.01.2.06.0009 - Penyelenggaraan Rapat Koordinasi dan Konsultasi SKPD				2.675.000		0		0		0		0	
Terlaksananya Penyelenggaraan Rapat Koordinasi dan Konsultasi SKPD	Jumlah Laporan Penyelenggaraan Rapat Koordinasi dan Konsultasi SKPD (Laporan)	-	1	2.675.000	1	0	1	0	1	0	1	0	
1.02.01.2.10 - Peningkatan Pelayanan BLUD				1.602.032.000		1.706.002.018		1.734.591.367		1.808.652.567		1.819.866.493	
Dokumen Indeks Kepuasan Masyarakat BLUD	Jumlah BLUD yang Menyediakan Pelayanan dan Penunjang Pelayanan (Unit Kerja)	1	1	1.602.032.000	1	1.706.002.018	1	1.734.591.367	1	1.808.652.567	1	1.819.866.493	
1.02.01.2.10.0001 - Pelayanan dan Penunjang Pelayanan BLUD				1.602.032.000		1.706.002.018		1.734.591.367		1.808.652.567		1.819.866.493	
Tersedianya BLUD yang Menyediakan Pelayanan dan Penunjang Pelayanan	Jumlah BLUD yang Menyediakan Pelayanan dan Penunjang Pelayanan (Unit Kerja)	1	1	1.602.032.000	1	1.706.002.018	1	1.734.591.367	1	1.808.652.567	1	1.819.866.493	
Meningkatnya tata kelola pemerintahan perangkat daerah di wilayah kerja Puskesmas Patuk II	Indeks Kepuasan Masyarakat (Indeks)	84,8	85,8	1.085.475.000	85,9	1.168.688.998,65	86	1.192.175.188,05	86,1	1.253.016.566,63	86,2	1.262.228.821,95	1.02.0.00.0.00.01 .00 06 - UPT Puskesmas Patuk II
1.02.01.2.06 - Administrasi Umum Perangkat Daerah				2.675.000		0		0		0		0	
Dokumen Administrasi Umum	Jumlah Laporan Penyelenggaraan Rapat Koordinasi dan Konsultasi SKPD (Laporan)	-	1	2.675.000	-	0	-	0	-	0	-	0	
1.02.01.2.06.0009 - Penyelenggaraan Rapat Koordinasi dan Konsultasi SKPD				2.675.000		0		0		0		0	
Terlaksananya Penyelenggaraan Rapat Koordinasi dan Konsultasi SKPD	Jumlah Laporan Penyelenggaraan Rapat Koordinasi dan Konsultasi SKPD (Laporan)	-	1	2.675.000	-	0	-	0	-	0	-	0	

1.02.01.2.10 - Peningkatan Pelayanan BLUD				1.082.800.000		1.168.688.998,65		1.192.175.188,05		1.253.016.566,63		1.262.228.821,95	
Dokumen Indeks Kepuasan Masyarakat BLUD	Jumlah BLUD yang Menyediakan Pelayanan dan Penunjang Pelayanan (Unit Kerja)	1	1	1.082.800.000	1	1.168.688.998,65	1	1.192.175.188,05	1	1.253.016.566,63	1	1.262.228.821,95	
1.02.01.2.10.0001 - Pelayanan dan Penunjang Pelayanan BLUD Tersedianya BLUD yang Menyediakan Pelayanan dan Penunjang Pelayanan	Jumlah BLUD yang Menyediakan Pelayanan dan Penunjang Pelayanan (Unit Kerja)	1	1	1.082.800.000	1	1.168.688.998,65	1	1.192.175.188,05	1	1.253.016.566,63	1	1.262.228.821,95	
Meningkatnya tata kelola pemerintahan perangkat daerah di wilayah kerja Puskesmas Playen I	Indeks Kepuasan Masyarakat (Indeks)	84,88	85,25	2.083.675.000	85,75	2.209.046.916	86	2.244.431.691	86,25	2.336.096.559,9	86,5	2.349.975.932,68	1.02.0.00.0.00.01 .00 29 - UPT Puskesmas Playen I
1.02.01.2.06 - Administrasi Umum Perangkat Daerah				2.675.000		0		0		0		0	
Dokumen Administrasi Umum	Jumlah Laporan Penyelenggaraan Rapat Koordinasi dan Konsultasi SKPD (Laporan)	-	1	2.675.000	-	0	-	0	-	0	-	0	
1.02.01.2.06.0009 - Penyelenggaraan Rapat Koordinasi dan Konsultasi SKPD				2.675.000		0		0		0		0	
Terlaksananya Penyelenggaraan Rapat Koordinasi dan Konsultasi SKPD	Jumlah Laporan Penyelenggaraan Rapat Koordinasi dan Konsultasi SKPD (Laporan)	-	1	2.675.000	-	0	-	0	-	0	-	0	
1.02.01.2.10 - Peningkatan Pelayanan BLUD				2.081.000.000		2.209.046.916		2.244.431.691		2.336.096.559,9		2.349.975.932,68	
Dokumen Indeks Kepuasan Masyarakat BLUD	Jumlah BLUD yang Menyediakan Pelayanan dan Penunjang Pelayanan (Unit Kerja)	1	1	2.081.000.000	1	2.209.046.916	1	2.244.431.691	1	2.336.096.559,9	1	2.349.975.932,68	
1.02.01.2.10.0001 - Pelayanan dan Penunjang Pelayanan BLUD Tersedianya BLUD yang Menyediakan Pelayanan dan Penunjang Pelayanan	Jumlah BLUD yang Menyediakan Pelayanan dan Penunjang Pelayanan (Unit Kerja)	1	1	2.081.000.000	1	2.209.046.916	1	2.244.431.691	1	2.336.096.559,9	1	2.349.975.932,68	
Meningkatnya tata kelola pemerintahan perangkat daerah di wilayah kerja Puskesmas Playen II	Indeks Kepuasan Masyarakat (Indeks)	80,27	80,3	1.878.275.000	80,6	1.988.106.265	80,9	2.019.113.338	81,01	2.099.437.695	81,04	2.111.599.952	1.02.0.00.0.00.01 .00 30 - UPT Puskesmas Playen II
1.02.01.2.06 - Administrasi Umum Perangkat Daerah				2.675.000		0		0		0		0	
Dokumen Administrasi Umum	Jumlah Laporan Penyelenggaraan Rapat Koordinasi dan Konsultasi SKPD (Laporan)	-	1	2.675.000	-	0	-	0	-	0	-	0	
1.02.01.2.06.0009 - Penyelenggaraan Rapat Koordinasi dan Konsultasi SKPD				2.675.000		0		0		0		0	

Terlaksananya Penyelenggaraan Rapat Koordinasi dan Konsultasi SKPD	Jumlah Laporan Penyelenggaraan Rapat Koordinasi dan Konsultasi SKPD (Laporan)	-	1	2.675.000	-	0	-	0	-	0	-	0	
1.02.01.2.10 - Peningkatan Pelayanan BLUD				1.875.600.000		1.988.106.265		2.019.113.338		2.099.437.695		2.111.599.952	
Dokumen Indeks Kepuasan Masyarakat BLUD	Jumlah BLUD yang Menyediakan Pelayanan dan Penunjang Pelayanan (Unit Kerja)	1	1	1.875.600.000	1	1.988.106.265	1	2.019.113.338	1	2.099.437.695	1	2.111.599.952	
1.02.01.2.10.0001 - Pelayanan dan Penunjang Pelayanan BLUD				1.875.600.000		1.988.106.265		2.019.113.338		2.099.437.695		2.111.599.952	
Tersedianya BLUD yang Menyediakan Pelayanan dan Penunjang Pelayanan	Jumlah BLUD yang Menyediakan Pelayanan dan Penunjang Pelayanan (Unit Kerja)	1	1	1.875.600.000	1	1.988.106.265	1	2.019.113.338	1	2.099.437.695	1	2.111.599.952	
Meningkatnya tata kelola pemerintahan perangkat daerah di wilayah kerja Puskesmas Rongkop	Indeks Kepuasan Masyarakat (Indeks)	87,39	86	2.127.470.000	86,5	2.254.005.226	86,6	2.289.718.332	86,75	2.382.233.749	87	2.396.241.905	1.02.0.00.0.00.01 .00 07 - UPT Puskesmas Rongkop
1.02.01.2.06 - Administrasi Umum Perangkat Daerah				2.675.000		0		0		0		0	
Dokumen administrasi umum	Jumlah Laporan Penyelenggaraan Rapat Koordinasi dan Konsultasi SKPD (Laporan)	-	1	2.675.000	-	0	-	0	-	0	-	0	
1.02.01.2.06.0009 - Penyelenggaraan Rapat Koordinasi dan Konsultasi SKPD				2.675.000		0		0		0		0	
Terlaksananya Penyelenggaraan Rapat Koordinasi dan Konsultasi SKPD	Jumlah Laporan Penyelenggaraan Rapat Koordinasi dan Konsultasi SKPD (Laporan)	-	1	2.675.000	-	0	-	0	-	0	-	0	
1.02.01.2.10 - Peningkatan Pelayanan BLUD				2.124.795.000		2.254.005.226		2.289.718.332		2.382.233.749		2.396.241.905	
Dokumen Indeks Kepuasan Masyarakat BLUD	Jumlah BLUD yang Menyediakan Pelayanan dan Penunjang Pelayanan (Unit Kerja)	1	1	2.124.795.000	1	2.254.005.226	1	2.289.718.332	1	2.382.233.749	1	2.396.241.905	
1.02.01.2.10.0001 - Pelayanan dan Penunjang Pelayanan BLUD				2.124.795.000		2.254.005.226		2.289.718.332		2.382.233.749		2.396.241.905	
Tersedianya BLUD yang Menyediakan Pelayanan dan Penunjang Pelayanan	Jumlah BLUD yang Menyediakan Pelayanan dan Penunjang Pelayanan (Unit Kerja)	1	1	2.124.795.000	1	2.254.005.226	1	2.289.718.332	1	2.382.233.749	1	2.396.241.905	
Meningkatnya tata kelola pemerintahan perangkat daerah di wilayah kerja Puskesmas Saptosari	Indeks Kepuasan Masyarakat (Indeks)	79,61	79,7	2.624.467.000	79,8	2.810.002.096	79,8	2.850.858.988,93	79,82	2.956.699.473,23	78,83	2.972.725.237,07	1.02.0.00.0.00.01 .00 22 - UPT Puskesmas Saptosari
1.02.01.2.06 - Administrasi Umum Perangkat Daerah				2.675.000		0		0		0		0	
Dokumen Administrasi Umum	Jumlah Laporan Penyelenggaraan Rapat Koordinasi dan Konsultasi SKPD (Laporan)	-	1	2.675.000	-	0	-	0	-	0	-	0	

1.02.01.2.06.0009 - Penyelenggaraan Rapat Koordinasi dan Konsultasi SKPD				2.675.000		0		0		0		0	
Terlaksananya Penyelenggaraan Rapat Koordinasi dan Konsultasi SKPD	Jumlah Laporan Penyelenggaraan Rapat Koordinasi dan Konsultasi SKPD (Laporan)	-	1	2.675.000	-	0	-	0	-	0	-	0	
1.02.01.2.10 - Peningkatan Pelayanan BLUD				2.621.792.000		2.810.002.096		2.850.858.988,93		2.956.699.473,23		2.972.725.237,07	
Dokumen Indeks Kepuasan Masyarakat BLUD	Jumlah BLUD yang Menyediakan Pelayanan dan Penunjang Pelayanan (Unit Kerja)	1	1	2.621.792.000	1	2.810.002.096	1	2.850.858.988,93	83,06	2.956.699.473,23	1	2.972.725.237,07	
1.02.01.2.10.0001 - Pelayanan dan Penunjang Pelayanan BLUD				2.621.792.000		2.810.002.096		2.850.858.988,93		2.956.699.473,23		2.972.725.237,07	
Tersedianya BLUD yang Menyediakan Pelayanan dan Penunjang Pelayanan	Jumlah BLUD yang Menyediakan Pelayanan dan Penunjang Pelayanan (Unit Kerja)	1	1	2.621.792.000	1	2.810.002.096	1	2.850.858.988,93	83,06	2.956.699.473,23	1	2.972.725.237,07	
Meningkatnya tata kelola pemerintahan perangkat daerah di wilayah kerja Puskesmas Semanu I	Indeks Kepuasan Masyarakat (Indeks)	84,09	84,11	2.109.607.000	84,12	2.433.997.938	84,13	2.469.459.798	84,14	2.561.324.358	84,15	2.575.233.967	1.02.0.00.0.00.01 .00 25 - UPT Puskesmas Semanu I
1.02.01.2.06 - Administrasi Umum Perangkat Daerah				2.675.000		0		0		0		0	
Dokumen Administrasi Umum	Jumlah Laporan Penyelenggaraan Rapat Koordinasi dan Konsultasi SKPD (Laporan)	-	1	2.675.000	-	0	-	0	-	0	-	0	
1.02.01.2.06.0009 - Penyelenggaraan Rapat Koordinasi dan Konsultasi SKPD				2.675.000		0		0		0		0	
Terlaksananya Penyelenggaraan Rapat Koordinasi dan Konsultasi SKPD	Jumlah Laporan Penyelenggaraan Rapat Koordinasi dan Konsultasi SKPD (Laporan)	-	1	2.675.000	-	0	-	0	-	0	-	0	
1.02.01.2.10 - Peningkatan Pelayanan BLUD				2.106.932.000		2.433.997.938		2.469.459.798		2.561.324.358		2.575.233.967	
Dokumen Indeks Kepuasan Masyarakat BLUD	Jumlah BLUD yang Menyediakan Pelayanan dan Penunjang Pelayanan (Unit Kerja)	82,06	82,26	2.106.932.000	82,36	2.433.997.938	83	2.469.459.798	83,06	2.561.324.358	83,16	2.575.233.967	
1.02.01.2.10.0001 - Pelayanan dan Penunjang Pelayanan BLUD				2.106.932.000		2.433.997.938		2.469.459.798		2.561.324.358		2.575.233.967	
Tersedianya BLUD yang Menyediakan Pelayanan dan Penunjang Pelayanan	Jumlah BLUD yang Menyediakan Pelayanan dan Penunjang Pelayanan (Unit Kerja)	82,06	82,26	2.106.932.000	82,36	2.433.997.938	83	2.469.459.798	83,06	2.561.324.358	83,16	2.575.233.967	
Meningkatnya tata kelola pemerintahan perangkat daerah di wilayah kerja Puskesmas Semanu II	Indeks Kepuasan Masyarakat (Indeks)	78,72	82,26	1.569.406.000	82,36	1.602.157.532,12	83	1.630.010.862,84	83,06	1.702.165.396,3	83,16	1.713.090.625,16	1.02.0.00.0.00.01 .00 26 - UPT Puskesmas Semanu II
1.02.01.2.10 - Peningkatan Pelayanan BLUD				1.569.406.000		1.602.157.532,12		1.630.010.862,84		1.702.165.396,3		1.713.090.625,16	

Dokumen Indeks Kepuasan Masyarakat BLUD	Jumlah BLUD yang Menyediakan Pelayanan dan Penunjang Pelayanan (Unit Kerja)	1	1	1.569.406.000	1	1.602.157.532,12	1	1.630.010.862,84	1	1.702.165.396,3	1	1.713.090.625,16	
1.02.01.2.10.0001 - Pelayanan dan Penunjang Pelayanan BLUD				1.569.406.000		1.602.157.532,12		1.630.010.862,84		1.702.165.396,3		1.713.090.625,16	
Tersedianya BLUD yang Menyediakan Pelayanan dan Penunjang Pelayanan	Jumlah BLUD yang Menyediakan Pelayanan dan Penunjang Pelayanan (Unit Kerja)	1	1	1.569.406.000	1	1.602.157.532,12	1	1.630.010.862,84	1	1.702.165.396,3	1	1.713.090.625,16	
Meningkatnya tata kelola pemerintahan perangkat daerah di wilayah kerja Puskesmas Semin I	Indeks Kepuasan Masyarakat (Indeks)	79,85	80	2.418.901.000	80,05	2.553.746.204	80,06	2.591.804.704	80,07	2.690.395.905	80,08	2.705.324.024	1.02.0.00.0.00.01 .00 27 - UPT Puskesmas Semn I
1.02.01.2.06 - Administrasi Umum Perangkat Daerah				2.675.000		0		0		0		0	
Dokumen Administrasi Umum	Jumlah Laporan Penyelenggaraan Rapat Koordinasi dan Konsultasi SKPD (Laporan)	-	1	2.675.000	-	0	-	0	-	0	-	0	
1.02.01.2.06.0009 - Penyelenggaraan Rapat Koordinasi dan Konsultasi SKPD				2.675.000		0		0		0		0	
Terlaksananya Penyelenggaraan Rapat Koordinasi dan Konsultasi SKPD	Jumlah Laporan Penyelenggaraan Rapat Koordinasi dan Konsultasi SKPD (Laporan)	-	1	2.675.000	-	0	-	0	-	0	-	0	
1.02.01.2.10 - Peningkatan Pelayanan BLUD				2.416.226.000		2.553.746.204		2.591.804.704		2.690.395.905		2.705.324.024	
Dokumen Indeks Kepuasan Masyarakat BLUD	Jumlah BLUD yang Menyediakan Pelayanan dan Penunjang Pelayanan (Unit Kerja)	1	1	2.416.226.000	1	2.553.746.204	1	2.591.804.704	1	2.690.395.905	1	2.705.324.024	
1.02.01.2.10.0001 - Pelayanan dan Penunjang Pelayanan BLUD				2.416.226.000		2.553.746.204		2.591.804.704		2.690.395.905		2.705.324.024	
Tersedianya BLUD yang Menyediakan Pelayanan dan Penunjang Pelayanan	Jumlah BLUD yang Menyediakan Pelayanan dan Penunjang Pelayanan (Unit Kerja)	1	1	2.416.226.000	1	2.553.746.204	1	2.591.804.704	1	2.690.395.905	1	2.705.324.024	
Meningkatnya tata kelola pemerintahan perangkat daerah di wilayah kerja Puskesmas Semn II	Indeks Kepuasan Masyarakat (Indeks)	81,8	82	1.699.375.000	82,1	1.804.517.541	82,2	1.834.192.809	82,3	1.911.067.100	82,4	1.922.706.968	1.02.0.00.0.00.01 .00 28 - UPT Puskesmas Semn II
1.02.01.2.06 - Administrasi Umum Perangkat Daerah				2.675.000		0		0		0		0	
Dokumen Administrasi Umum	Jumlah Laporan Penyelenggaraan Rapat Koordinasi dan Konsultasi SKPD (Laporan)	-	1	2.675.000	-	0	-	0	-	0	-	0	
1.02.01.2.06.0009 - Penyelenggaraan Rapat Koordinasi dan Konsultasi SKPD				2.675.000		0		0		0		0	
Terlaksananya Penyelenggaraan Rapat Koordinasi dan Konsultasi SKPD	Jumlah Laporan Penyelenggaraan Rapat Koordinasi dan Konsultasi SKPD (Laporan)	-	1	2.675.000	-	0	-	0	-	0	-	0	

1.02.01.2.10 - Peningkatan Pelayanan BLUD				1.696.700.000		1.804.517.541		1.834.192.809		1.911.067.100		1.922.706.968	
Dokumen Indeks Kepuasan Masyarakat BLUD	Jumlah BLUD yang Menyediakan Pelayanan dan Penunjang Pelayanan (Unit Kerja)	1	1	1.696.700.000	1	1.804.517.541	1	1.834.192.809	1	1.911.067.100	1	1.922.706.968	
1.02.01.2.10.0001 - Pelayanan dan Penunjang Pelayanan BLUD				1.696.700.000		1.804.517.541		1.834.192.809		1.911.067.100		1.922.706.968	
Tersedianya BLUD yang Menyediakan Pelayanan dan Penunjang Pelayanan	Jumlah BLUD yang Menyediakan Pelayanan dan Penunjang Pelayanan (Unit Kerja)	1	1	1.696.700.000	1	1.804.517.541	1	1.834.192.809	1	1.911.067.100	1	1.922.706.968	
Meningkatnya tata kelola pemerintahan perangkat daerah di wilayah kerja Puskesmas Tanjungsari	Indeks Kepuasan Masyarakat (Indeks)	83	85,2	2.015.235.000	85,4	2.049.760.553,08	85,6	2.174.220.163,08	85,8	2.289.532.540,08	86	2.412.421.726,08	1.02.0.00.0.00.01 .00 20 - UPT Puskesmas Tanjungsari
1.02.01.2.06 - Administrasi Umum Perangkat Daerah				2.675.000		0		0		0		0	
Dokumen Administrasi Umum	Jumlah Laporan Penyelenggaraan Rapat Koordinasi dan Konsultasi SKPD (Laporan)	-	1	2.675.000	-	0	-	0	-	0	-	0	
1.02.01.2.06.0009 - Penyelenggaraan Rapat Koordinasi dan Konsultasi SKPD				2.675.000		0		0		0		0	
Terlaksananya Penyelenggaraan Rapat Koordinasi dan Konsultasi SKPD	Jumlah Laporan Penyelenggaraan Rapat Koordinasi dan Konsultasi SKPD (Laporan)	-	1	2.675.000	-	0	-	0	-	0	-	0	
1.02.01.2.10 - Peningkatan Pelayanan BLUD				2.012.560.000		2.049.760.553,08		2.174.220.163,08		2.289.532.540,08		2.412.421.726,08	
Dokumen Indeks Kepuasan Masyarakat BLUD	Jumlah BLUD yang Menyediakan Pelayanan dan Penunjang Pelayanan (Unit Kerja)	1	1	2.012.560.000	1	2.049.760.553,08	1	2.174.220.163,08	1	2.289.532.540,08	1	2.412.421.726,08	
1.02.01.2.10.0001 - Pelayanan dan Penunjang Pelayanan BLUD				2.012.560.000		2.049.760.553,08		2.174.220.163,08		2.289.532.540,08		2.412.421.726,08	
Tersedianya BLUD yang Menyediakan Pelayanan dan Penunjang Pelayanan	Jumlah BLUD yang Menyediakan Pelayanan dan Penunjang Pelayanan (Unit Kerja)	1	1	2.012.560.000	1	2.049.760.553,08	1	2.174.220.163,08	1	2.289.532.540,08	1	2.412.421.726,08	
Meningkatnya tata kelola pemerintahan perangkat daerah di wilayah kerja Puskesmas Tepus I	Indeks Kepuasan Masyarakat (Indeks)	81,45	81,47	1.009.737.000	81,48	1.084.768.937	81,49	1.104.350.340	81,5	1.155.076.303	81,51	1.162.756.940	1.02.0.00.0.00.01 .00 18 - UPT Puskesmas Tepus I
1.02.01.2.06 - Administrasi Umum Perangkat Daerah				2.675.000		0		0		0		0	
Dokumen Administrasi Umum	Jumlah Laporan Penyelenggaraan Rapat Koordinasi dan Konsultasi SKPD (Laporan)	-	1	2.675.000	-	0	-	0	-	0	-	0	
1.02.01.2.06.0009 - Penyelenggaraan Rapat Koordinasi dan Konsultasi SKPD				2.675.000		0		0		0		0	

Terlaksananya Penyelenggaraan Rapat Koordinasi dan Konsultasi SKPD	Jumlah Laporan Penyelenggaraan Rapat Koordinasi dan Konsultasi SKPD (Laporan)	-	1	2.675.000	-	0	-	0	-	0	-	0	
1.02.01.2.10 - Peningkatan Pelayanan BLUD				1.007.062.000		1.084.768.937		1.104.350.340		1.155.076.303		1.162.756.940	
Dokumen Indeks Kepuasan Masyarakat BLUD	Jumlah BLUD yang Menyediakan Pelayanan dan Penunjang Pelayanan (Unit Kerja)	1	1	1.007.062.000	1	1.084.768.937	1	1.104.350.340	1	1.155.076.303	1	1.162.756.940	
1.02.01.2.10.0001 - Pelayanan dan Penunjang Pelayanan BLUD				1.007.062.000		1.084.768.937		1.104.350.340		1.155.076.303		1.162.756.940	
Tersedianya BLUD yang Menyediakan Pelayanan dan Penunjang Pelayanan	Jumlah BLUD yang Menyediakan Pelayanan dan Penunjang Pelayanan (Unit Kerja)	1	1	1.007.062.000	1	1.084.768.937	1	1.104.350.340	1	1.155.076.303	1	1.162.756.940	
Meningkatnya tata kelola pemerintahan perangkat daerah di wilayah kerja Puskesmas Tepus II	Indeks Kepuasan Masyarakat (Indeks)	80,75	83	1.455.235.000	83,06	1.704.029.639	83,16	1.731.215.393	83,16	1.801.640.558	83,1	1.812.303.936	1.02.0.00.0.00.01 .00 19 - UPT Puskesmas Tepus II
1.02.01.2.06 - Administrasi Umum Perangkat Daerah				2.675.000		0		0		0		0	
Dokumen Administrasi Umum	Jumlah Laporan Penyelenggaraan Rapat Koordinasi dan Konsultasi SKPD (Laporan)	-	1	2.675.000	-	0	-	0	-	0	-	0	
1.02.01.2.06.0009 - Penyelenggaraan Rapat Koordinasi dan Konsultasi SKPD				2.675.000		0		0		0		0	
Terlaksananya Penyelenggaraan Rapat Koordinasi dan Konsultasi SKPD	Jumlah Laporan Penyelenggaraan Rapat Koordinasi dan Konsultasi SKPD (Laporan)	-	1	2.675.000	-	0	-	0	-	0	-	0	
1.02.01.2.10 - Peningkatan Pelayanan BLUD				1.452.560.000		1.704.029.639		1.731.215.393		1.801.640.558		1.812.303.936	
Dokumen Indeks Kepuasan Masyarakat BLUD	Jumlah BLUD yang Menyediakan Pelayanan dan Penunjang Pelayanan (Unit Kerja)	1	1	1.452.560.000	1	1.704.029.639	1	1.731.215.393	1	1.801.640.558	1	1.812.303.936	
1.02.01.2.10.0001 - Pelayanan dan Penunjang Pelayanan BLUD				1.452.560.000		1.704.029.639		1.731.215.393		1.801.640.558		1.812.303.936	
Tersedianya BLUD yang Menyediakan Pelayanan dan Penunjang Pelayanan	Jumlah BLUD yang Menyediakan Pelayanan dan Penunjang Pelayanan (Unit Kerja)	1	1	1.452.560.000	1	1.704.029.639	1	1.731.215.393	1	1.801.640.558	1	1.812.303.936	
Meningkatnya tata kelola pemerintahan perangkat daerah di wilayah kerja UPT Puskesmas Karangmojo I	Indeks Kepuasan Masyarakat (Indeks)	85,2	85,22	2.129.851.000	85,24	2.233.534.800	85,26	2.254.436.175,48	85,28	2.340.551.746,62	85,3	2.353.590.876,36	1.02.0.00.0.00.01 .00 13 - UPT Puskesmas Karangmojo I
1.02.01.2.06 - Administrasi Umum Perangkat Daerah				2.675.000		0		0		0		0	
Dokumen Administrasi Umum	Jumlah Laporan Penyelenggaraan Rapat Koordinasi dan Konsultasi SKPD (Laporan)	-	1	2.675.000	-	0	-	0	-	0	-	0	

1.02.01.2.06.0009 - Penyelenggaraan Rapat Koordinasi dan Konsultasi SKPD				2.675.000		0		0		0		0	
Terlaksananya Penyelenggaraan Rapat Koordinasi dan Konsultasi SKPD	Jumlah Laporan Penyelenggaraan Rapat Koordinasi dan Konsultasi SKPD (Laporan)	-	1	2.675.000	-	0	-	0	-	0	-	0	
1.02.01.2.10 - Peningkatan Pelayanan BLUD				2.127.176.000		2.233.534.800		2.254.436.175,48		2.340.551.746,62		2.353.590.876,36	
Dokumen Indeks Kepuasan Masyarakat BLUD	Jumlah BLUD yang Menyediakan Pelayanan dan Penunjang Pelayanan (Unit Kerja)	1	1	2.127.176.000	1	2.233.534.800	1	2.254.436.175,48	1	2.340.551.746,62	1	2.353.590.876,36	
1.02.01.2.10.0001 - Pelayanan dan Penunjang Pelayanan BLUD				2.127.176.000		2.233.534.800		2.254.436.175,48		2.340.551.746,62		2.353.590.876,36	
Tersedianya BLUD yang Menyediakan Pelayanan dan Penunjang Pelayanan	Jumlah BLUD yang Menyediakan Pelayanan dan Penunjang Pelayanan (Unit Kerja)	1	1	2.127.176.000	1	2.233.534.800	1	2.254.436.175,48	1	2.340.551.746,62	1	2.353.590.876,36	
Meningkatnya tata kelola pemerintahan perangkat daerah di wilayah kerja UPT Puskesmas Karangmojo II	Indeks Kepuasan Masyarakat (Indeks)	81,35	82,26	1.856.205.900	82,36	2.015.799.497	83	2.047.526.993	83,06	2.129.717.616	83,16	2.142.162.452	1.02.0.00.0.00.01 .00 14 - UPT Puskesmas Karangmojo II
1.02.01.2.06 - Administrasi Umum Perangkat Daerah				2.675.000		0		0		0		0	
Dokumen Administrasi Umum	Jumlah Laporan Penyelenggaraan Rapat Koordinasi dan Konsultasi SKPD (Laporan)	-	1	2.675.000	-	0	-	0	-	0	-	0	
1.02.01.2.06.0009 - Penyelenggaraan Rapat Koordinasi dan Konsultasi SKPD				2.675.000		0		0		0		0	
Terlaksananya Penyelenggaraan Rapat Koordinasi dan Konsultasi SKPD	Jumlah Laporan Penyelenggaraan Rapat Koordinasi dan Konsultasi SKPD (Laporan)	-	1	2.675.000	-	0	-	0	-	0	-	0	
1.02.01.2.10 - Peningkatan Pelayanan BLUD				1.853.530.900		2.015.799.497		2.047.526.993		2.129.717.616		2.142.162.452	
Dokumen Indeks Kepuasan Masyarakat BLUD	Jumlah BLUD yang Menyediakan Pelayanan dan Penunjang Pelayanan (Unit Kerja)	82,06	82,26	1.853.530.900	82,36	2.015.799.497	83	2.047.526.993	83,06	2.129.717.616	83,16	2.142.162.452	
1.02.01.2.10.0001 - Pelayanan dan Penunjang Pelayanan BLUD				1.853.530.900		2.015.799.497		2.047.526.993		2.129.717.616		2.142.162.452	
Tersedianya BLUD yang Menyediakan Pelayanan dan Penunjang Pelayanan	Jumlah BLUD yang Menyediakan Pelayanan dan Penunjang Pelayanan (Unit Kerja)	82,06	82,26	1.853.530.900	82,36	2.015.799.497	83	2.047.526.993	83,06	2.129.717.616	83,16	2.142.162.452	
Meningkatnya tata kelola pemerintahan perangkat daerah di wilayah kerja UPT Puskesmas Panggang I	Indeks Kepuasan Masyarakat (Indeks)	81,51	82,25	916.675.000	82,5	980.072.096	83	1.000.645.613	83,5	1.053.941.662	84	1.062.011.446	1.02.0.00.0.00.01 .00 15 - UPT Puskesmas Panggang I

1.02.01.2.06 - Administrasi Umum Perangkat Daerah				2.675.000		0		0		0		0	
Dokumen Administrasi Umum	Jumlah Laporan Penyelenggaraan Rapat Koordinasi dan Konsultasi SKPD (Laporan)	-	1	2.675.000	-	0	-	0	-	0	-	0	
1.02.01.2.06.0009 - Penyelenggaraan Rapat Koordinasi dan Konsultasi SKPD				2.675.000		0		0		0		0	
Terlaksananya Penyelenggaraan Rapat Koordinasi dan Konsultasi SKPD	Jumlah Laporan Penyelenggaraan Rapat Koordinasi dan Konsultasi SKPD (Laporan)	-	1	2.675.000	-	0	-	0	-	0	-	0	
1.02.01.2.10 - Peningkatan Pelayanan BLUD				914.000.000		980.072.096		1.000.645.613		1.053.941.662		1.062.011.446	
Dokumen Indeks Kepuasan Masyarakat BLUD	Jumlah BLUD yang Menyediakan Pelayanan dan Penunjang Pelayanan (Unit Kerja)	1	1	914.000.000	1	980.072.096	1	1.000.645.613	1	1.053.941.662	1	1.062.011.446	
1.02.01.2.10.0001 - Pelayanan dan Penunjang Pelayanan BLUD				914.000.000		980.072.096		1.000.645.613		1.053.941.662		1.062.011.446	
Tersedianya BLUD yang Menyediakan Pelayanan dan Penunjang Pelayanan	Jumlah BLUD yang Menyediakan Pelayanan dan Penunjang Pelayanan (Unit Kerja)	1	1	914.000.000	1	980.072.096	1	1.000.645.613	1	1.053.941.662	1	1.062.011.446	
Meningkatnya tata kelola pemerintahan perangkat daerah di wilayah kerja UPT Puskesmas Panggang II	Indeks Kepuasan Masyarakat (Indeks)	82,62	82,26	1.682.675.000	82,36	1.812.030.695	83	1.841.780.771	83,06	1.918.848.855	83,16	1.930.518.066	1.02.0.00.0.00.01 .00 16 - UPT Puskesmas Panggang II
1.02.01.2.06 - Administrasi Umum Perangkat Daerah				2.675.000		0		0		0		0	
Dokumen Administrasi Umum	Jumlah Laporan Penyelenggaraan Rapat Koordinasi dan Konsultasi SKPD (Laporan)	-	1	2.675.000	-	0	-	0	-	0	-	0	
1.02.01.2.06.0009 - Penyelenggaraan Rapat Koordinasi dan Konsultasi SKPD				2.675.000		0		0		0		0	
Terlaksananya Penyelenggaraan Rapat Koordinasi dan Konsultasi SKPD	Jumlah Laporan Penyelenggaraan Rapat Koordinasi dan Konsultasi SKPD (Laporan)	-	1	2.675.000	-	0	-	0	-	0	-	0	
1.02.01.2.10 - Peningkatan Pelayanan BLUD				1.680.000.000		1.812.030.695		1.841.780.771		1.918.848.855		1.930.518.066	
Dokumen Indeks Kepuasan Masyarakat BLUD	Jumlah BLUD yang Menyediakan Pelayanan dan Penunjang Pelayanan (Unit Kerja)	1	1	1.680.000.000	1	1.812.030.695	1	1.841.780.771	1	1.918.848.855	1	1.930.518.066	
1.02.01.2.10.0001 - Pelayanan dan Penunjang Pelayanan BLUD				1.680.000.000		1.812.030.695		1.841.780.771		1.918.848.855		1.930.518.066	
Tersedianya BLUD yang Menyediakan Pelayanan dan Penunjang Pelayanan	Jumlah BLUD yang Menyediakan Pelayanan dan Penunjang Pelayanan (Unit Kerja)	1	1	1.680.000.000	1	1.812.030.695	1	1.841.780.771	1	1.918.848.855	1	1.930.518.066	

Meningkatnya tata kelola pemerintahan perangkat daerah di wilayah kerja UPT Puskesmas Ponjong 1 1.02.01.2.06 - Administrasi Umum Perangkat Daerah	Indeks Kepuasan Masyarakat (Indeks)	84,36	85,25	2.593.570.500	85,5	2.494.342.628,65	85,75	2.534.478.298,05	86	2.638.450.441,63	86,25	2.654.193.311,95	1.02.0.00.0.00.01 .00 09 - UPT Puskesmas Ponjong I
Dokumen Administrasi Umum	Jumlah Laporan Penyelenggaraan Rapat Koordinasi dan Konsultasi SKPD (Laporan)	-	1	2.675.000	-	0	-	0	-	0	-	0	
1.02.01.2.06.0009 - Penyelenggaraan Rapat Koordinasi dan Konsultasi SKPD				2.675.000		0		0		0		0	
Terlaksananya Penyelenggaraan Rapat Koordinasi dan Konsultasi SKPD	Jumlah Laporan Penyelenggaraan Rapat Koordinasi dan Konsultasi SKPD (Laporan)	-	1	2.675.000	-	0	-	0	-	0	-	0	
1.02.01.2.10 - Peningkatan Pelayanan BLUD				2.590.895.500		2.494.342.628,65		2.534.478.298,05		2.638.450.441,63		2.654.193.311,95	
Dokumen Indeks Kepuasan Masyarakat BLUD	Jumlah BLUD yang Menyediakan Pelayanan dan Penunjang Pelayanan (Unit Kerja)	1	1	2.590.895.500	1	2.494.342.628,65	1	2.534.478.298,05	1	2.638.450.441,63	1	2.654.193.311,95	
1.02.01.2.10.0001 - Pelayanan dan Penunjang Pelayanan BLUD				2.590.895.500		2.494.342.628,65		2.534.478.298,05		2.638.450.441,63		2.654.193.311,95	
Tersedianya BLUD yang Menyediakan Pelayanan dan Penunjang Pelayanan	Jumlah BLUD yang Menyediakan Pelayanan dan Penunjang Pelayanan (Unit Kerja)	1	1	2.590.895.500	1	2.494.342.628,65	1	2.534.478.298,05	1	2.638.450.441,63	1	2.654.193.311,95	
Meningkatnya tata kelola pemerintahan perangkat daerah di wilayah kerja UPT Puskesmas Ponjong II 1.02.01.2.06 - Administrasi Umum Perangkat Daerah	Indeks Kepuasan Masyarakat (Indeks)	82,26	82,75	1.182.819.000	83	1.446.421.847	83,25	1.470.095.795	83,5	1.531.423.566	83,75	1.540.709.468	1.02.0.00.0.00.01 .00 10 - UPT Puskesmas Ponjong II
Dokumen Administrasi Umum	Jumlah Laporan Penyelenggaraan Rapat Koordinasi dan Konsultasi SKPD (Laporan)	-	1	2.675.000	-	0	-	0	-	0	-	0	
1.02.01.2.06.0009 - Penyelenggaraan Rapat Koordinasi dan Konsultasi SKPD				2.675.000		0		0		0		0	
Terlaksananya Penyelenggaraan Rapat Koordinasi dan Konsultasi SKPD	Jumlah Laporan Penyelenggaraan Rapat Koordinasi dan Konsultasi SKPD (Laporan)	-	1	2.675.000	-	0	-	0	-	0	-	0	
1.02.01.2.10 - Peningkatan Pelayanan BLUD				1.180.144.000		1.446.421.847		1.470.095.795		1.531.423.566		1.540.709.468	
Dokumen Indeks Kepuasan Masyarakat BLUD	Jumlah BLUD yang Menyediakan Pelayanan dan Penunjang Pelayanan (Unit Kerja)	82,06	82,26	1.180.144.000	82,36	1.446.421.847	83	1.470.095.795	83,06	1.531.423.566	83,16	1.540.709.468	

1.02.01.2.10.0001 - Pelayanan dan Penunjang Pelayanan BLUD				1.180.144.000		1.446.421.847		1.470.095.795		1.531.423.566		1.540.709.468	
Tersedianya BLUD yang Menyediakan Pelayanan dan Penunjang Pelayanan	Jumlah BLUD yang Menyediakan Pelayanan dan Penunjang Pelayanan (Unit Kerja)	82,06	82,26	1.180.144.000	82,36	1.446.421.847	83	1.470.095.795	83,06	1.531.423.566	83,16	1.540.709.468	
Meningkatnya tata kelola pemerintahan perangkat daerah di wilayah kerja UPT Puskesmas Purwosari	Indeks Kepuasan Masyarakat (Indeks)	82,29	84,5	1.500.754.000	84,55	1.814.188.254	84,6	1.844.447.871	84,65	1.922.835.932	84,7	1.934.705.006	1.02.0.00.0.00.01 .00 17 - UPT Puskesmas Purwosari
1.02.01.2.06 - Administrasi Umum Perangkat Daerah				2.675.000		0		0		0		0	
Dokumen administrasi umum	Jumlah Laporan Penyelenggaraan Rapat Koordinasi dan Konsultasi SKPD (Laporan)	-	1	2.675.000	-	0	-	0	-	0	-	0	
1.02.01.2.06.0009 - Penyelenggaraan Rapat Koordinasi dan Konsultasi SKPD				2.675.000		0		0		0		0	
Terlaksananya Penyelenggaraan Rapat Koordinasi dan Konsultasi SKPD	Jumlah Laporan Penyelenggaraan Rapat Koordinasi dan Konsultasi SKPD (Laporan)	-	1	2.675.000	-	0	-	0	-	0	-	0	
1.02.01.2.10 - Peningkatan Pelayanan BLUD				1.498.079.000		1.814.188.254		1.844.447.871		1.922.835.932		1.934.705.006	
Dokumen Indeks Kepuasan Masyarakat BLUD	Jumlah BLUD yang Menyediakan Pelayanan dan Penunjang Pelayanan (Unit Kerja)	1	1	1.498.079.000	1	1.814.188.254	1	1.844.447.871	1	1.922.835.932	1	1.934.705.006	
1.02.01.2.10.0001 - Pelayanan dan Penunjang Pelayanan BLUD				1.498.079.000		1.814.188.254		1.844.447.871		1.922.835.932		1.934.705.006	
Tersedianya BLUD yang Menyediakan Pelayanan dan Penunjang Pelayanan	Jumlah BLUD yang Menyediakan Pelayanan dan Penunjang Pelayanan (Unit Kerja)	1	1	1.498.079.000	1	1.814.188.254	1	1.844.447.871	1	1.922.835.932	1	1.934.705.006	
Meningkatnya tata kelola pemerintahan perangkat daerah di wilayah kerja UPT Puskesmas Wonosari I	Indeks Kepuasan Masyarakat (Indeks)	80,8	80,82	2.050.303.000	80,83	2.184.874.622	80,84	2.219.116.841	80,85	2.307.821.889	80,86	2.321.253.114	1.02.0.00.0.00.01 .00 11 - UPT Puskesmas Wonosari I
1.02.01.2.06 - Administrasi Umum Perangkat Daerah				2.675.000		0		0		0		0	
Dokumen Administrasi Umum	Jumlah Laporan Penyelenggaraan Rapat Koordinasi dan Konsultasi SKPD (Laporan)	-	1	2.675.000	-	0	-	0	-	0	-	0	
1.02.01.2.06.0009 - Penyelenggaraan Rapat Koordinasi dan Konsultasi SKPD				2.675.000		0		0		0		0	
Terlaksananya Penyelenggaraan Rapat Koordinasi dan Konsultasi SKPD	Jumlah Laporan Penyelenggaraan Rapat Koordinasi dan Konsultasi SKPD (Laporan)	-	1	2.675.000	-	0	-	0	-	0	-	0	

1.02.01.2.10 - Peningkatan Pelayanan BLUD				2.047.628.000		2.184.874.622		2.219.116.841		2.307.821.889		2.321.253.114					
Dokumen Indeks Kepuasan Masyarakat BLUD	Jumlah BLUD yang Menyediakan Pelayanan dan Penunjang Pelayanan (Unit Kerja)	1	1	2.047.628.000	1	2.184.874.622	1	2.219.116.841	1	2.307.821.889	1	2.321.253.114					
1.02.01.2.10.0001 - Pelayanan dan Penunjang Pelayanan BLUD				2.047.628.000		2.184.874.622		2.219.116.841		2.307.821.889		2.321.253.114					
Tersedianya BLUD yang Menyediakan Pelayanan dan Penunjang Pelayanan	Jumlah BLUD yang Menyediakan Pelayanan dan Penunjang Pelayanan (Unit Kerja)	1	1	2.047.628.000	1	2.184.874.622	1	2.219.116.841	1	2.307.821.889	1	2.321.253.114					
Meningkatnya tata kelola pemerintahan perangkat daerah di wilayah kerja UPT Puskesmas Wonosari II	Indeks Kepuasan Masyarakat (Indeks)	87,08	87,2	2.675.969.000	87,3	2.573.377.934	87,4	2.612.222.054	87,5	2.712.848.415	87,6	2.728.084.686	1.02.0.00.0.00.01 .00 12 - UPT Puskesmas Wonosari II				
1.02.01.2.06 - Administrasi Umum Perangkat Daerah				2.675.000		0		0		0		0					
Dokumen Administrasi Umum	Jumlah Laporan Penyelenggaraan Rapat Koordinasi dan Konsultasi SKPD (Laporan)	-	1	2.675.000	-	0	-	0	-	0	-	0					
1.02.01.2.06.0009 - Penyelenggaraan Rapat Koordinasi dan Konsultasi SKPD				2.675.000		0		0		0		0					
Terlaksananya Penyelenggaraan Rapat Koordinasi dan Konsultasi SKPD	Jumlah Laporan Penyelenggaraan Rapat Koordinasi dan Konsultasi SKPD (Laporan)	-	1	2.675.000	-	0	-	0	-	0	-	0					
1.02.01.2.10 - Peningkatan Pelayanan BLUD				2.673.294.000		2.573.377.934		2.612.222.054		2.712.848.415		2.728.084.686					
Dokumen Indeks Kepuasan Masyarakat BLUD	Jumlah BLUD yang Menyediakan Pelayanan dan Penunjang Pelayanan (Unit Kerja)	1	1	2.673.294.000	1	2.573.377.934	1	2.612.222.054	1	2.712.848.415	1	2.728.084.686					
1.02.01.2.10.0001 - Pelayanan dan Penunjang Pelayanan BLUD				2.673.294.000		2.573.377.934		2.612.222.054		2.712.848.415		2.728.084.686					
Tersedianya BLUD yang Menyediakan Pelayanan dan Penunjang Pelayanan	Jumlah BLUD yang Menyediakan Pelayanan dan Penunjang Pelayanan (Unit Kerja)	1	1	2.673.294.000	1	2.573.377.934	1	2.612.222.054	1	2.712.848.415	1	2.728.084.686					
1.02.02 - PROGRAM PEMENUHAN UPAYA KESEHATAN PERORANGAN DAN UPAYA KESEHATAN MASYARAKAT Meningkatkan Fasilitas Kesehatan Yang Bermutu				72.038.593.484		75.107.333.446		77.992.588.168		81.112.142.083		84.328.910.468					
	Presentase Rumah Sakit Pemerintah Terakreditasi Paripurna (%)	100	100	8.140	100	6.470.043.7	48	6.856.44	100	4.071	100	3.415	7.266.06	100	20	7.700.241.9	1.02.0.00.0.00.01 .00 00 - Dinas Kesehatan
	Persentase Puskesmas dengan Ketersediaan Obat Esensial dan Vaksin IRL (Imunisasi Rutin Lengkap) (%)	92,6	92,7		92,8				92,9		93			93,1			

	Persentase Fasilitas Pelayanan Kesehatan dengan Perbekalan Kesehatan Sesuai Standar (%)	80	83		86		89		92		95	
	Rasio Tenaga Kesehatan dan Tenaga Medis Terhadap Populasi (Rasio)	2,34	2,36		2,37		2,38		2,39		2,4	
	Persentase Pencapaian Mutu Minimal Layanan Dasar (%)	100	100		100		100		100		100	
1.02.02.2.01 - Penyediaan Fasilitas Pelayanan Kesehatan untuk UKM dan UKP Kewenangan Daerah Kabupaten/Kota				6.071.310.140		6.439.438.748		6.825.839.071		7.235.458.415		7.669.636.920
tersedianya Fasilitas Pelayanan Kesehatan untuk UKM dan UKP	Jumlah Obat, Bahan Habis Pakai, Bahan Medis Habis Pakai, Vaksin, Makanan dan Minuman di Fasilitas Kesehatan yang disediakan (Paket)	90	180	6.071.310.140	48	6.439.438.7	9.071	6.825.83	8.415	7.235.45	20	7.669.636.9
	Jumlah Alat Kesehatan/Alat Penunjang Medik Fasilitas Pelayanan Kesehatan yang Disediakan (Unit)	540	24		24		24		24		24	
	Jumlah Puskesmas yang Ditingkatkan Sarana, Prasarana, Alat Kesehatan dan SDM agar Sesuai Standar (Unit)	2	3		3		3		3		3	
	Jumlah Alat Kesehatan/Alat Penunjang Medik Fasilitas Layanan Kesehatan yang Terpelihara Sesuai Standar (Unit)	252	5		5		5		5		5	
	Jumlah Sarana, Prasarana dan Alat Kesehatan yang Telah Dilakukan Rehabilitasi dan Pemeliharaan Oleh Puskesmas (Unit)	10	10		10		10		10		10	
	Jumlah Pusat Kesehatan Masyarakat (Puskesmas) yang Dibangun (Unit)	1	1		1		1		1		1	
	Jumlah distribusi Alat Kesehatan, Obat, Bahan Habis Pakai, Bahan Medis Habis Pakai, Vaksin, Makanan ke Fasilitas Kesehatan (Paket)	360	180		180		180		180		180	

	Jumlah Penyediaan dan Pemeliharaan Alat Uji dan Kalibrasi Pada Unit Pemeliharaan Fasilitas Kesehatan Regional/Regional Maintenance Center (Unit)	-	1		1		1		1		1	
	Jumlah Keluarga yang Sudah Dikunjungi dan Diintervensi Masalah kesehatannya oleh Tenaga Kesehatan Puskesmas (Keluarga)	-	50		50		50		50		50	
1.02.02.2.01.0002 - Pembangunan Puskesmas				0		750.000		800.000		950.000		1.000.000
Terbangunnya Pusat Kesehatan Masyarakat (Puskesmas)	Jumlah Pusat Kesehatan Masyarakat (Puskesmas) yang Dibangun (Unit)	1	1	0	1	750.000	1	800.000	1	950.000	1	1.000.000
1.02.02.2.01.0006 - Pengembangan Puskesmas				144.785.000		153.472.100		162.680.426		172.441.251		182.787.726
Tersedianya Puskesmas yang Ditingkatkan Sarana, Prasarana, Alat Kesehatan dan SDM agar Sesuai Standar	Jumlah Puskesmas yang Ditingkatkan Sarana, Prasarana, Alat Kesehatan dan SDM agar Sesuai Standar (Unit)	2	3	144.785.000	3	153.472.100	3	162.680.426	3	172.441.251	3	182.787.726
1.02.02.2.01.0009 - Rehabilitasi dan Pemeliharaan Puskesmas				33.757.000		35.782.420		37.929.365		40.205.127		42.617.434
Tersedianya Sarana, Prasarana dan Alat Kesehatan yang Telah Dilakukan Rehabilitasi dan Pemeliharaan oleh Puskesmas	Jumlah Sarana, Prasarana dan Alat Kesehatan yang Telah Dilakukan Rehabilitasi dan Pemeliharaan Oleh Puskesmas (Unit)	10	10	33.757.000	10	35.782.420	10	37.929.365	10	40.205.127	10	42.617.434
1.02.02.2.01.0014 - Pengadaan Alat Kesehatan/Alat Penunjang Medik Fasilitas Pelayanan Kesehatan				0		600.000		650.000		700.000		800.000
Tersedianya Alat Kesehatan/Alat Penunjang Medik Fasilitas Pelayanan Kesehatan	Jumlah Alat Kesehatan/Alat Penunjang Medik Fasilitas Pelayanan Kesehatan yang Disediakan (Unit)	540	24	0	24	600.000	24	650.000	24	700.000	24	800.000
1.02.02.2.01.0015 - Pengadaan dan Pemeliharaan Alat Kalibrasi				0		1.250.000		1.300.000		1.350.000		1.400.000
Terlaksananya Penyediaan dan Pemeliharaan Alat Pengujian dan Kalibrasi pada Unit Pemeliharaan Fasilitas Kesehatan Regional/Regional Maintenance Center	Jumlah Penyediaan dan Pemeliharaan Alat Uji dan Kalibrasi Pada Unit Pemeliharaan Fasilitas Kesehatan Regional/Regional Maintenance Center (Unit)	-	1	0	1	1.250.000	1	1.300.000	1	1.350.000	1	1.400.000

1.02.02.2.01.0020 - Pemeliharaan Rutin dan Berkala Alat Kesehatan/Alat Penunjang Medik Fasilitas Pelayanan Kesehatan				0		1.000.000		1.100.000		1.150.000		1.250.000
Terpeliharanya Alat Kesehatan/Alat Penunjang Medik Fasilitas Layanan Kesehatan Sesuai Standar	Jumlah Alat Kesehatan/Alat Penunjang Medik Fasilitas Layanan Kesehatan yang Terpelihara Sesuai Standar (Unit)	252	5	0	5	1.000.000	5	1.100.000	5	1.150.000	5	1.250.000
1.02.02.2.01.0023 - Pengadaan Obat, Bahan Habis Pakai, Bahan Medis Habis Pakai, Vaksin, Makanan dan Minuman di Fasilitas Kesehatan				5.725.022.540		6.068.773.892		6.432.900.325		6.818.874.345		7.228.006.806
Tersedianya Obat, Bahan Habis Pakai, Bahan Medis Habis Pakai, Vaksin, Makanan dan Minuman di Fasilitas Kesehatan	Jumlah Obat, Bahan Habis Pakai, Bahan Medis Habis Pakai, Vaksin, Makanan dan Minuman di Fasilitas Kesehatan yang disediakan (Paket)	90	180	5.725.022.540	180	6.068.773.892	180	6.432.900.325	180	6.818.874.345	180	7.228.006.806
1.02.02.2.01.0024 - Pengelolaan Pelayanan Kesehatan Dasar Melalui Pendekatan Keluarga				9.590.100		10.165.506		10.775.436		11.421.962		12.107.280
Terlaksananya Pendekatan Keluarga yang Diawali Tahapan Kunjungan Keluarga	Jumlah Keluarga yang Sudah Dikunjungi dan Diintervensi Masalah kesehatannya oleh Tenaga Kesehatan Puskesmas (Keluarga)	-	50	9.590.100	50	10.165.506	50	10.775.436	50	11.421.962	50	12.107.280
1.02.02.2.01.0026 - Distribusi Alat Kesehatan, Obat, Bahan Habis Pakai, Bahan Medis Habis Pakai, Vaksin, Makanan dan Minuman ke Fasilitas Kesehatan				158.155.500		167.644.830		177.703.519		188.365.730		199.667.674
Terlaksananya distribusi Alat Kesehatan, Obat, Bahan Habis Pakai, Bahan Medis Habis Pakai, Vaksin, Makanan dan Minuman ke Fasilitas Kesehatan	Jumlah distribusi Alat Kesehatan, Obat, Bahan Habis Pakai, Bahan Medis Habis Pakai, Vaksin, Makanan dan Minuman ke Fasilitas Kesehatan (Paket)	360	180	158.155.500	180	167.644.830	180	177.703.519	180	188.365.730	180	199.667.674
1.02.02.2.04 - Penerbitan Izin Rumah Sakit Kelas C, D dan Fasilitas Pelayanan Kesehatan Tingkat Daerah Kabupaten/Kota				115.638.000		30.605.000		30.605.000		30.605.000		30.605.000
terbitnya Izin Rumah Sakit Kelas C, D dan Fasilitas Pelayanan Kesehatan yang Melakukan Peningkatan Tata Kelola Sesuai Standar	Jumlah Rumah Sakit Kelas C, D dan Fasilitas Pelayanan Kesehatan yang Dikendalikan, Diawasi dan Ditindaklanjuti Perizinannya (Unit)	8	1	115.638.000	1	30.605.000	1	30.605.000	1	30.605.000	1	30.605.000

	Jumlah Fasilitas Kesehatan yang Dilakukan Pengukuran Indikator Nasional Mutu (INM) Pelayanan kesehatan (Unit)	30	30		30		30		30		30	
1.02.02.2.04.0001 - Pengendalian dan Pengawasan serta Tindak Lanjut Pengawasan Perizinan Rumah Sakit Kelas C, D dan Fasilitas Pelayanan Kesehatan Lainnya				9.250.000		9.250.000		9.250.000		9.250.000		9.250.000
Tersedianya Rumah Sakit Kelas C, D dan Fasilitas Pelayanan Kesehatan yang Dikendalikan, Diawasi dan Ditindaklanjuti Perizinannya	Jumlah Rumah Sakit Kelas C, D dan Fasilitas Pelayanan Kesehatan yang Dikendalikan, Diawasi dan Ditindaklanjuti Perizinannya (Unit)	8	1	9.250.000	1	9.250.000	1	9.250.000	1	9.250.000	1	9.250.000
1.02.02.2.04.0003 - Peningkatan Mutu Pelayanan Fasilitas Kesehatan				106.388.000		21.355.000		21.355.000		21.355.000		21.355.000
Terlaksananya Peningkatan Mutu Pelayanan Fasilitas Kesehatan yang Dilakukan Pengukuran Indikator Nasional Mutu (INM)	Jumlah Fasilitas Kesehatan yang Dilakukan Pengukuran Indikator Nasional Mutu (INM) Pelayanan kesehatan (Unit)	30	30	106.388.000	30	21.355.000	30	21.355.000	30	21.355.000	30	21.355.000
Meningkatnya Kualitas dan akses Pelayanan Kesehatan di fasilitas Kesehatan	Proporsi fasyankes terintegrasi Sistem Informasi Kesehatan Nasional (%)	50	55	37.471.877.150	60	39.731.439.7	65	42.114.901	70	44.641.355	80	47.319.381.5
	Tingkat Kepuasan Pasien Terhadap Layanan Kesehatan (%)	-	78		79		79,5		80		80	
	Cakupan kepesertaan jaminan kesehatan nasional (JKN) ((%))	100	100		100		100		100		100	
	Persentase Cakupan pemeriksaan kesehatan gratis (Persentase)	3	4		5		6		7		8	
	Persentase Fasilitas Pelayanan Kesehatan yang Terakreditasi Paripurna (%)	80	82		84		86		88		88	
1.02.02.2.02 - Penyediaan Layanan Kesehatan untuk UKM dan UKP Rujukan Tingkat Daerah Kabupaten/Kota				40.257.618.344		42.904.307.829		45.477.339.294		48.204.298.642		51.094.895.559
Tersedianya Fasilitas Pelayanan Kesehatan untuk UKM dan UKP	Jumlah Dokumen Hasil Pengelolaan Pelayanan Kesehatan Tradisional, Akupuntur, Asuhan Mandiri dan Tradisional Lainnya (Dokumen)	1	4	79.197.050	4	83.948.873	4	88.985.805	4	94.324.953	4	99.984.450

1.02.02.2.02.0019 - Pengelolaan Pelayanan Kesehatan Tradisional, Akupuntur, Asuhan Mandiri, dan Tradisional Lainnya Terkelolanya Pelayanan Kesehatan Tradisional, Akupuntur, Asuhan Mandiri dan Tradisional Lainnya	Jumlah Dokumen Hasil Pengelolaan Pelayanan Kesehatan Tradisional, Akupuntur, Asuhan Mandiri dan Tradisional Lainnya (Dokumen)	1	4	79.197.050	4	83.948.873	4	88.985.805	4	94.324.953	4	99.984.450
Tersedianya Layanan Kesehatan untuk UKM dan UKP Rujukan	Jumlah Fasilitas Kesehatan yang Terakreditasi di Kabupaten/Kota (Unit)	30	30	37.392.680.100	30	06 39.647.490.9	30	.359 42.025.915	30	.279 44.547.030	30	97 47.219.397.0
	Jumlah Dokumen hasil Pengelolaan layanan Rujukan dan Rujuk Balik di Fasilitas Pelayanan Kesehatan (Dokumen)	-	1		1		1		1		1	
	Jumlah Dokumen Hasil Pengelolaan Upaya Pengurangan Risiko Krisis Kesehatan dan Pasca Krisis Kesehatan (Dokumen)	4	4		4		4		4		4	
	Jumlah Public Safety Center (PSC 119) Tersedia, Terkelolaan dan Terintegrasi Dengan Rumah Sakit Dalam Satu Sistem Penanganan Gawat Darurat Terpadu (SPGDT) (Unit)	1	1		1		1		1		1	
	Jumlah Fasilitas Pelayanan Kesehatan (Fasyankes) yang Melayani Konsultasi Jarak Jauh antar Fasyankes Melalui Pelayanan Telemedicine untuk Mendapatkan Akses Pelayanan Kesehatan yang Berkualitas (Unit)	-	1		1		1		1		1	
	Jumlah Dokumen Hasil Pengelolaan Jaminan Kesehatan Masyarakat (Dokumen)	1	2		2		2		2		2	
1.02.02.2.02.0024 - Pengelolaan Upaya Pengurangan Risiko Krisis Kesehatan dan Pasca Krisis Kesehatan				11.180.000		11.850.800		12.561.848		13.315.558		14.114.492
Terlaksananya Pengelolaan Upaya Pengurangan Risiko Krisis Kesehatan dan Pasca Krisis Kesehatan	Jumlah Dokumen Hasil Pengelolaan Upaya Pengurangan Risiko Krisis Kesehatan dan Pasca	4	4	11.180.000	4	11.850.800	4	12.561.848	4	13.315.558	4	14.114.492

	Krisis Kesehatan (Dokumen)														
1.02.02.2.02.0026 - Pengelolaan Jaminan Kesehatan Masyarakat				37.022.297.200		39.243.635.032		41.598.253.133		44.094.148.321		46.739.797.221			
Terlaksananya Pengelolaan Jaminan Kesehatan Masyarakat	Jumlah Dokumen Hasil Pengelolaan Jaminan Kesehatan Masyarakat (Dokumen)	1	2	37.022.297.200	2	39.243.635.032	2	41.598.253.133	2	44.094.148.321	2	46.739.797.221			
1.02.02.2.02.0030 - Penyediaan Telemedicine di Fasilitas Pelayanan Kesehatan				0		11.250.000		11.500.000		11.750.000		12.000.000			
Tersedianya Layanan Konsultasi Jarak Jauh antar Fasilitas Pelayanan Kesehatan (Fasyankes) Melalui Pelayanan Telemedicine Untuk Mendapatkan Akses Pelayanan Kesehatan yang Berkualitas	Jumlah Fasilitas Pelayanan Kesehatan (Fasyankes) yang Melayani Konsultasi Jarak Jauh antar Fasyankes Melalui Pelayanan Telemedicine untuk Mendapatkan Akses Pelayanan Kesehatan yang Berkualitas (Unit)	-	1	0	1	11.250.000	1	11.500.000	1	11.750.000	1	12.000.000			
1.02.02.2.02.0035 - Pelaksanaan Akreditasi Fasilitas Kesehatan di Kabupaten/Kota				13.590.000		14.405.400		15.269.724		16.185.907		17.157.061			
Terlaksananya Akreditasi Fasilitas Kesehatan di Kabupaten/Kota	Jumlah Fasilitas Kesehatan yang Terakreditasi di Kabupaten/Kota (Unit)	30	30	13.590.000	30	14.405.400	30	15.269.724	30	16.185.907	30	17.157.061			
1.02.02.2.02.0038 - Penyediaan dan Pengelolaan Sistem Penanganan Gawat Darurat Terpadu (SPGDT)				330.772.900		350.619.274		371.656.430		393.955.816		417.593.165			
Tersedia dan Terkelolanya Public Safety Center (PSC 119) yang Terintegrasi Dengan Rumah Sakit Dalam Satu Sistem Penanganan Gawat Darurat Terpadu (SPGDT)	Jumlah Public Safety Center (PSC 119) Tersediaan, Terkelolaan dan Terintegrasi Dengan Rumah Sakit Dalam Satu Sistem Penanganan Gawat Darurat Terpadu (SPGDT) (Unit)	1	1	330.772.900	1	350.619.274	1	371.656.430	1	393.955.816	1	417.593.165			
1.02.02.2.02.0049 - Pengelolaan layanan rujukan dan rujuk balik				14.840.000		15.730.400		16.674.224		17.674.677		18.735.158			
Terlaksananya Pengelolaan layanan Rujukan dan Rujuk Balik di Fasilitas Pelayanan Kesehatan	Jumlah Dokumen hasil Pengelolaan layanan Rujukan dan Rujuk Balik di Fasilitas Pelayanan Kesehatan (Dokumen)	-	1	14.840.000	1	15.730.400	1	16.674.224	1	17.674.677	1	18.735.158			
Meningkatnya Kualitas pelayanan dalam pencegahan dan pengendalian penyakit	Prevalensi Obesitas lebih dari 18 tahun (%)	-	10	1.143.056.300	10	90	1.404.323.3	9,5	6.793	1.488.34	9	1.577.19	8,5	89	1.671.424.3
	Pravelensi Merokok Pada Penduduk 10-21 Tahun (%)	10	9,8		9,6			9,4			9,2		9		

	Persentase Capaian Penerima Layanan Dasar Bidang Pencegahan dan Pengendalian Penyakit (%)	93	95		96		97		99		100	
	Angka Keberhasilan Pengobatan Tuberkulosis (%)	90	92		94		96		98		100	
	Cakupan Imunisasi Bayi Lengkap (%)	97	97,1		97,2		97,3		97,4		97,45	
	Prevalensi depresi di umur lebih dari 15 Tahun (%)	4,21	4		3,9		3,8		3,7		3,6	
1.02.02.2.02 - Penyediaan Layanan Kesehatan untuk UKM dan UKP Rujukan Tingkat Daerah Kabupaten/Kota				40.257.618.344		42.904.307.829		45.477.339.294		48.204.298.642		51.094.895.559
Tersedianya Layanan Kesehatan untuk UKM dan UKP Rujukan	Jumlah Dokumen Hasil Pengelolaan Layanan Imunisasi (Dokumen)	-	1	1.143.056.300	1	90 1.404.323.3	1	6.793 1.488.34	1	6.595 1.577.19	1	89 1.671.424.3
	Jumlah Orang dengan Masalah Kejiwaan (ODMK) yang Mendapatkan Pelayanan Kesehatan (Orang)	1.632	1.556		1.556		1.556		1.556		1.556	
	Jumlah orang dengan Tuberkulosis yang mendapatkan pelayanan kesehatan sesuai standar (Orang)	1.020	1.020		1.020		1.020		1.020		1.020	
	Jumlah orang dengan HIV (ODHIV) yang mendapatkan pelayanan kesehatan sesuai standar (Orang)	1.200	1.200		1.200		1.200		1.200		1.200	
	Jumlah Dokumen Hasil Pengelolaan Surveilans Kesehatan (Dokumen)	12	6		6		6		6		6	
	Jumlah dokumen hasil Pengelolaan Pelayanan Kesehatan Haji (Dokumen)	-										
	Jumlah Dokumen Hasil Pengelolaan Pelayanan Kesehatan bagi Penduduk pada Kondisi Kejadian Luar Biasa (KLB) Sesuai Standar (Dokumen)	12	12		12		12		12		12	
	Jumlah Dokumen Hasil Pelayanan Kesehatan Penyakit Menular dan Tidak Menular (Dokumen)	7	4		4		4		4		4	
	Jumlah Penyalahguna NAPZA yang Mendapatkan Pelayanan Kesehatan (Orang)	-	-		5		5		5		5	

	Jumlah Penduduk Usia Produktif yang Mendapatkan Pelayanan Kesehatan Sesuai Standar (Orang)	516.023	466.051		466.051		466.051		466.051		466.051	
	Jumlah Penderita Hipertensi yang Mendapatkan Pelayanan Kesehatan Sesuai Standar (Orang)	35.260	33.490		33.490		33.490		33.490		33.490	
	Jumlah Penderita Diabetes Melitus yang Mendapatkan Pelayanan Kesehatan Sesuai Standar (Orang)	8.546	9.210		9.210		9.210		9.210		9.210	
	Jumlah Orang yang Mendapatkan Pelayanan Kesehatan Orang dengan Gangguan Jiwa Berat Sesuai Standar (Orang)	1.612	1.588		1.588		1.588		1.588		1.588	
	Jumlah orang yang mendapatkan pelayanan kesehatan malaria (Orang)	1	1		1		1		1		1	
	Jumlah Orang Terduga Menderita Tuberkulosis yang Mendapatkan Pelayanan Sesuai Standar (Orang)	4.397	4.397		4.397		4.397		4.397		4.397	
	Jumlah Orang Terduga Menderita HIV yang Mendapatkan Pelayanan Sesuai Standar (Orang)	10.108	6.471		6.471		6.471		6.471		6.471	
1.02.02.2.02.0006 - Pengelolaan Pelayanan Kesehatan pada Usia Produktif				464.656.700		492.536.102		522.088.268		553.413.564		586.618.378
Terlaksananya Pelayanan Kesehatan Usia Produktif Sesuai Standar	Jumlah Penduduk Usia Produktif yang Mendapatkan Pelayanan Kesehatan Sesuai Standar (Orang)	516.023	466.051	464.656.700	466.051	492.536.102	466.051	522.088.268	466.051	553.413.564	466.051	586.618.378
1.02.02.2.02.0008 - Pengelolaan Pelayanan Kesehatan Penderita Hipertensi				17.870.000		18.942.200		20.078.732		21.283.455		22.560.463
Terlaksananya Pengelolaan Pelayanan Kesehatan Penderita Hipertensi Sesuai Standar	Jumlah Penderita Hipertensi yang Mendapatkan Pelayanan Kesehatan Sesuai Standar (Orang)	35.260	33.490	17.870.000	33.490	18.942.200	33.490	20.078.732	33.490	21.283.455	33.490	22.560.463
1.02.02.2.02.0009 - Pengelolaan Pelayanan Kesehatan Penderita Diabetes Melitus				16.995.000		18.014.700		19.095.582		20.241.316		21.455.795
Terlaksananya Pengelolaan Pelayanan Kesehatan Penderita Diabetes Melitus Sesuai Standar	Jumlah Penderita Diabetes Melitus yang Mendapatkan Pelayanan Kesehatan Sesuai Standar (Orang)	8.546	9.210	16.995.000	9.210	18.014.700	9.210	19.095.582	9.210	20.241.316	9.210	21.455.795

1.02.02.2.02.0010 - Pengelolaan Pelayanan Kesehatan Orang dengan Gangguan Jiwa Berat				16.515.000		17.505.900		18.556.254		19.669.629		20.849.806
Terlaksananya Pengelolaan Pelayanan Kesehatan Orang dengan Gangguan Jiwa Berat Sesuai Standar	Jumlah Orang yang Mendapatkan Pelayanan Kesehatan Orang dengan Gangguan Jiwa Berat Sesuai Standar (Orang)	1.612	1.588	16.515.000	1.588	17.505.900	1.588	18.556.254	1.588	19.669.629	1.588	20.849.806
1.02.02.2.02.0011 - Pengelolaan Pelayanan Kesehatan Orang Terduga Tuberkulosis				119.849.800		311.624.500		330.321.970		350.141.288		371.149.765
Terlaksananya Pengelolaan Pelayanan Kesehatan Bagi Orang Terduga Tuberkulosis Sesuai Standar	Jumlah Orang Terduga Menderita Tuberkulosis yang Mendapatkan Pelayanan Sesuai Standar (Orang)	4.397	4.397	119.849.800	4.397	311.624.500	4.397	330.321.970	4.397	350.141.288	4.397	371.149.765
1.02.02.2.02.0012 - Pengelolaan Pelayanan Kesehatan Orang dengan Risiko Terinfeksi HIV Terlaksananya Pengelolaan Pelayanan bagi Orang Terduga HIV Sesuai Standar	Jumlah Orang Terduga Menderita HIV yang Mendapatkan Pelayanan Sesuai Standar (Orang)	10.10 8	6.471	49.450.000	6.471	52.417.000	6.471	55.562.020	6.471	58.895.741	6.471	62.429.485
1.02.02.2.02.0013 - Pengelolaan Pelayanan Kesehatan bagi Penduduk pada Kondisi Kejadian Luar Biasa (KLB)				17.500.000		18.550.000		19.663.000		20.842.780		22.093.346
Terlaksananya Pengelolaan Pelayanan Kesehatan bagi Penduduk pada Kondisi Kejadian Luar Biasa (KLB) Sesuai Standar	Jumlah Dokumen Hasil Pengelolaan Pelayanan Kesehatan bagi Penduduk pada Kondisi Kejadian Luar Biasa (KLB) Sesuai Standar (Dokumen)	12	12	17.500.000	12	18.550.000	12	19.663.000	12	20.842.780	12	22.093.346
1.02.02.2.02.0020 - Pengelolaan Surveilans Kesehatan				248.960.000		263.897.600		279.731.456		296.515.343		314.306.263
Terlaksananya Pengelolaan Surveilans Kesehatan	Jumlah Dokumen Hasil Pengelolaan Surveilans Kesehatan (Dokumen)	12	6	248.960.000	6	263.897.600	6	279.731.456	6	296.515.343	6	314.306.263
1.02.02.2.02.0021 - Pengelolaan Pelayanan Kesehatan Orang dengan Masalah Kesehatan Jiwa (ODMK)				37.225.000		39.458.500		41.826.010		44.335.570		46.995.704
Terlaksananya Pengelolaan Pelayanan Kesehatan Orang dengan Masalah Kejiwaan (ODMK)	Jumlah Orang dengan Masalah Kejiwaan (ODMK) yang Mendapatkan Pelayanan Kesehatan (Orang)	1.632	1.556	37.225.000	1.556	39.458.500	1.556	41.826.010	1.556	44.335.570	1.556	46.995.704
1.02.02.2.02.0022 - Pengelolaan Pelayanan Kesehatan Jiwa dan NAPZA				0		8.100.000		8.350.000		8.400.000		8.500.000
Terlaksananya Pengelolaan Pelayanan Kesehatan Jiwa	Jumlah Penyalahguna NAPZA yang Mendapatkan	-	-	0	5	8.100.000	5	8.350.000	5	8.400.000	5	8.500.000

dan Penyalahguna NAPZA	Pelayanan Kesehatan (Orang)												
1.02.02.2.02.0025 - Pelayanan Kesehatan Penyakit Menular dan Tidak Menular				111.534.800		118.226.888		125.320.501		132.839.731		140.810.115	
Terlaksananya Pelayanan Kesehatan Penyakit Menular dan Tidak Menular	Jumlah Dokumen Hasil Pelayanan Kesehatan Penyakit Menular dan Tidak Menular (Dokumen)	7	4	111.534.800	4	118.226.888	4	125.320.501	4	132.839.731	4	140.810.115	
1.02.02.2.02.0040 - Pengelolaan pelayanan kesehatan orang dengan Tuberkulosis				9.995.000		10.594.700		11.230.382		11.904.204		12.618.457	
Terlaksananya pengelolaan pelayanan kesehatan orang dengan tuberkulosis	Jumlah orang dengan Tuberkulosis yang mendapatkan pelayanan kesehatan sesuai standar (Orang)	1.020	1.020	9.995.000	1.020	10.594.700	1.020	11.230.382	1.020	11.904.204	1.020	12.618.457	
1.02.02.2.02.0041 - Pengelolaan pelayanan kesehatan orang dengan HIV (ODHIV)				1.070.000		1.134.200		1.202.252		1.274.387		1.350.850	
Terlaksananya pengelolaan pelayanan kesehatan orang dengan HIV (ODHIV)	Jumlah orang dengan HIV (ODHIV) yang mendapatkan pelayanan kesehatan sesuai standar (Orang)	1.200	1.200	1.070.000	1.200	1.134.200	1.200	1.202.252	1.200	1.274.387	1.200	1.350.850	
1.02.02.2.02.0042 - Pengelolaan pelayanan kesehatan Malaria				2.750.000		2.915.000		3.089.900		3.275.294		3.471.811	
Terlaksananya pengelolaan pelayanan kesehatan Malaria	Jumlah orang yang mendapatkan pelayanan kesehatan malaria (Orang)	1	1	2.750.000	1	2.915.000	1	3.089.900	1	3.275.294	1	3.471.811	
1.02.02.2.02.0048 - Pengelolaan Layanan Imunisasi				16.112.500		17.079.250		18.104.005		19.190.245		20.341.660	
Terlaksananya Pengelolaan Layanan Imunisasi	Jumlah Dokumen Hasil Pengelolaan Layanan Imunisasi (Dokumen)	-	1	16.112.500	1	17.079.250	1	18.104.005	1	19.190.245	1	20.341.660	
1.02.02.2.02.0050 - Pengelolaan Pelayanan Kesehatan Haji				12.572.500		13.326.850		14.126.461		14.974.048		15.872.491	
Terlaksananya Pengelolaan Pelayanan Kesehatan Haji	Jumlah dokumen hasil Pengelolaan Pelayanan Kesehatan Haji (Dokumen)	-		12.572.500		13.326.850		14.126.461		14.974.048		15.872.491	
Meningkatnya Kualitas pelayanan kesehatan	Persentase spesimen yang diperiksa tepat waktu (%)	76,5	82	456.580.000	83	475.345.438	85	480.641.766	88	494.361.995	90	496.439.434	1.02.0.00.0.00.01
1.02.02.2.02 - Penyediaan Layanan Kesehatan untuk UKM dan UKP Rujukan				456.580.000		475.345.438		480.641.766		494.361.995		496.439.434	.00 33 - UPT Laboratorium Kesehatan

Tingkat Daerah Kabupaten/Kota														
Tersedianya Layanan Kesehatan untuk UKM dan UKP Rujukan	Jumlah Dokumen Operasional Pelayanan Fasilitas Kesehatan Lainnya (Dokumen)	11	30	456.580.000	30	475.345.438	30	480.641.766	30	494.361.995	30	496.439.434		
1.02.02.2.02.0034 - Operasional Pelayanan Fasilitas Kesehatan Lainnya				456.580.000		475.345.438		480.641.766		494.361.995		496.439.434		
Tersedianya Operasional Pelayanan Fasilitas Kesehatan Lainnya	Jumlah Dokumen Operasional Pelayanan Fasilitas Kesehatan Lainnya (Dokumen)	11	30	456.580.000	30	475.345.438	30	480.641.766	30	494.361.995	30	496.439.434		
Meningkatnya Kualitas Pelayanan Kesehatan di RSUD Saptosari	Indeks kepuasan pasien rumah sakit (Indeks)	81	81,01	177.582.000	81,02	184.666.931	81,03	184.666.931	81,04	184.666.931	81,05	184.666.931	1.02.0.00.0.00.01 .00	
1.02.02.2.02 - Penyediaan Layanan Kesehatan untuk UKM dan UKP Rujukan Tingkat Daerah Kabupaten/Kota				177.582.000		184.666.931		184.666.931		184.666.931		184.666.931	32 - RSUD Saptosari	
Tersedianya Layanan Kesehatan untuk UKM dan UKP Rujukan	Jumlah Dokumen Operasional Pelayanan Rumah Sakit (Dokumen)	81	81,01	177.582.000	81,02	184.666.931	81,03	184.666.931	81,04	184.666.931	81,05	184.666.931		
1.02.02.2.02.0032 - Operasional Pelayanan Rumah Sakit				177.582.000		184.666.931		184.666.931		184.666.931		184.666.931		
Tersedianya Operasional Pelayanan Rumah Sakit	Jumlah Dokumen Operasional Pelayanan Rumah Sakit (Dokumen)	81	81,01	177.582.000	81,02	184.666.931	81,03	184.666.931	81,04	184.666.931	81,05	184.666.931		
Meningkatnya Kualitas pelayanan kesehatan di Wilayah Kerja Puskesmas Gedangsari I	Persentase capaian penerima layanan dasar (%)	76,5	96	830.690.200	97	829.762.500	98	829.762.500	99	829.762.500	100	829.762.500	1.02.0.00.0.00.01 .00	
1.02.02.2.02 - Penyediaan Layanan Kesehatan untuk UKM dan UKP Rujukan Tingkat Daerah Kabupaten/Kota				830.690.200		829.762.500		829.762.500		829.762.500		829.762.500	03 - UPT Puskesmas Gedangsari I	
Tersedianya Layanan Kesehatan untuk UKM dan UKP Rujukan	Jumlah Orang Terduga Menderita Tuberkulosis yang Mendapatkan Pelayanan Sesuai Standar (Orang)	108	336	200	336	0	336	500	336	500	336	0		
	Jumlah Orang yang Mendapatkan Pelayanan Kesehatan Orang dengan Gangguan Jiwa Berat Sesuai Standar (Orang)	56	44		44		44		44		44			
	Jumlah Anak Usia Pendidikan Dasar yang Mendapatkan Pelayanan Kesehatan Sesuai Standar (Orang)	2.117	2.097		2.097		2.097		2.097		2.097			
	Jumlah Dokumen Hasil Pengelolaan Pelayanan Kesehatan Kerja dan Olahraga (Dokumen)	7	2		2		2		2		2			

	Jumlah Dokumen Hasil Pengelolaan Pelayanan Kesehatan Gizi Masyarakat (Dokumen)	4	12		12		12		12		12	
	Jumlah Dokumen Hasil Pelayanan Kesehatan Penyakit Menular dan Tidak Menular (Dokumen)	5	21		21		21		21		21	
	Jumlah Dokumen Hasil Pengelolaan Layanan Imunisasi (Dokumen)	-	2		2		2		2		2	
	Jumlah dokumen hasil pengelolaan pelayanan kesehatan reproduksi (Dokumen)	-	18		18		18		18		18	
	Jumlah Dokumen Hasil Pengelolaan Surveilans Kesehatan (Dokumen)	6	6		6		6		6		6	
	Jumlah dokumen hasil pengelolaan upaya kesehatan ibu dan anak (Dokumen)	-	1		1		1		1		1	
	Jumlah Dokumen Operasional Pelayanan Puskesmas (Dokumen)	4	6		6		6		6		6	
	Jumlah Ibu Hamil yang Mendapatkan Pelayanan Kesehatan Sesuai Standar (Orang)	236	149		149		149		149		149	
	Jumlah Orang dengan Masalah Kejiwaan (ODMK) yang Mendapatkan Pelayanan Kesehatan (Orang)	1	112		112		112		112		112	
	Jumlah dokumen hasil pengelolaan pelayanan kelanjutan (Dokumen)	-	1		1		1		1		1	
	Jumlah Dokumen Hasil Pengelolaan Pelayanan Kesehatan Lingkungan (Dokumen)	3	5		5		5		5		5	
1.02.02.2.02.0001 - Pengelolaan Pelayanan Kesehatan Ibu Hamil				12.800.000		12.800.000		12.800.000		12.800.000		12.800.000
Terkelolanya Pelayanan Kesehatan Ibu Hamil Sesuai Standar	Jumlah Ibu Hamil yang Mendapatkan Pelayanan Kesehatan Sesuai Standar (Orang)	236	149	12.800.000	149	12.800.000	149	12.800.000	149	12.800.000	149	12.800.000
1.02.02.2.02.0005 - Pengelolaan Pelayanan Kesehatan pada Usia Pendidikan Dasar				9.450.000		9.450.000		9.450.000		9.450.000		9.450.000
Terkelolanya Pelayanan Kesehatan pada Usia Pendidikan Dasar Sesuai Standar	Jumlah Anak Usia Pendidikan Dasar yang Mendapatkan Pelayanan	2.117	2.097	9.450.000	2.097	9.450.000	2.097	9.450.000	2.097	9.450.000	2.097	9.450.000

	Kesehatan Sesuai Standar (Orang)											
1.02.02.2.02.0010 - Pengelolaan Pelayanan Kesehatan Orang dengan Gangguan Jiwa Berat				5.600.000		5.600.000		5.600.000		5.600.000		5.600.000
Terlaksananya Pengelolaan Pelayanan Kesehatan Orang dengan Gangguan Jiwa Berat Sesuai Standar	Jumlah Orang yang Mendapatkan Pelayanan Kesehatan Orang dengan Gangguan Jiwa Berat Sesuai Standar (Orang)	56	44	5.600.000	44	5.600.000	44	5.600.000	44	5.600.000	44	5.600.000
1.02.02.2.02.0011 - Pengelolaan Pelayanan Kesehatan Orang Terduga Tuberkulosis				6.550.000		6.550.000		6.550.000		6.550.000		6.550.000
Terlaksananya Pengelolaan Pelayanan Kesehatan Bagi Orang Terduga Tuberkulosis Sesuai Standar	Jumlah Orang Terduga Menderita Tuberkulosis yang Mendapatkan Pelayanan Sesuai Standar (Orang)	108	336	6.550.000	336	6.550.000	336	6.550.000	336	6.550.000	336	6.550.000
1.02.02.2.02.0015 - Pengelolaan Pelayanan Kesehatan Gizi Masyarakat				227.542.500		227.542.500		227.542.500		227.542.500		227.542.500
Terlaksananya Pengelolaan Pelayanan Kesehatan Gizi Masyarakat	Jumlah Dokumen Hasil Pengelolaan Pelayanan Kesehatan Gizi Masyarakat (Dokumen)	4	12	227.542.500	12	227.542.500	12	227.542.500	12	227.542.500	12	227.542.500
1.02.02.2.02.0016 - Pengelolaan Pelayanan Kesehatan Kerja dan Olahraga				5.750.000		5.750.000		5.750.000		5.750.000		5.750.000
Terlaksananya Pengelolaan Pelayanan Kesehatan Kerja dan Olahraga	Jumlah Dokumen Hasil Pengelolaan Pelayanan Kesehatan Kerja dan Olahraga (Dokumen)	7	2	5.750.000	2	5.750.000	2	5.750.000	2	5.750.000	2	5.750.000
1.02.02.2.02.0017 - Pengelolaan Pelayanan Kesehatan Lingkungan				8.200.000		8.200.000		8.200.000		8.200.000		8.200.000
Terlaksananya Pengelolaan Pelayanan Kesehatan Lingkungan	Jumlah Dokumen Hasil Pengelolaan Pelayanan Kesehatan Lingkungan (Dokumen)	3	5	8.200.000	5	8.200.000	5	8.200.000	5	8.200.000	5	8.200.000
1.02.02.2.02.0020 - Pengelolaan Surveilans Kesehatan				14.302.000		14.302.000		14.302.000		14.302.000		14.302.000
Terlaksananya Pengelolaan Surveilans Kesehatan	Jumlah Dokumen Hasil Pengelolaan Surveilans Kesehatan (Dokumen)	6	6	14.302.000	6	14.302.000	6	14.302.000	6	14.302.000	6	14.302.000
1.02.02.2.02.0021 - Pengelolaan Pelayanan Kesehatan Orang dengan Masalah Kesehatan Jiwa (ODMK)				2.400.000		2.400.000		2.400.000		2.400.000		2.400.000

Terlaksananya Pengelolaan Pelayanan Kesehatan Orang dengan Masalah Kejiwaan (ODMK)	Jumlah Orang dengan Masalah Kejiwaan (ODMK) yang Mendapatkan Pelayanan Kesehatan (Orang)	1	112	2.400.000	112	2.400.000	112	2.400.000	112	2.400.000	112	2.400.000	
1.02.02.2.02.0025 - Pelayanan Kesehatan Penyakit Menular dan Tidak Menular				209.229.500		209.229.500		209.229.500		209.229.500		209.229.500	
Terlaksananya Pelayanan Kesehatan Penyakit Menular dan Tidak Menular	Jumlah Dokumen Hasil Pelayanan Kesehatan Penyakit Menular dan Tidak Menular (Dokumen)	5	21	209.229.500	21	209.229.500	21	209.229.500	21	209.229.500	21	209.229.500	
1.02.02.2.02.0033 - Operasional Pelayanan Puskesmas				222.403.700		221.476.000		221.476.000		221.476.000		221.476.000	
Tersedianya Operasional Pelayanan Puskesmas	Jumlah Dokumen Operasional Pelayanan Puskesmas (Dokumen)	4	6	222.403.700	6	221.476.000	6	221.476.000	6	221.476.000	6	221.476.000	
1.02.02.2.02.0044 - Pengelolaan Pelayanan Kesehatan Reproduksi				93.500.000		93.500.000		93.500.000		93.500.000		93.500.000	
Terlaksananya pengelolaan pelayanan kesehatan reproduksi	Jumlah dokumen hasil pengelolaan pelayanan kesehatan reproduksi (Dokumen)	-	18	93.500.000	18	93.500.000	18	93.500.000	18	93.500.000	18	93.500.000	
1.02.02.2.02.0046 - Pengelolaan upaya kesehatan Ibu dan Anak				1.362.500		1.362.500		1.362.500		1.362.500		1.362.500	
Terlaksananya pengelolaan upaya kesehatan Ibu dan Anak	Jumlah dokumen hasil pengelolaan upaya kesehatan ibu dan anak (Dokumen)	-	1	1.362.500	1	1.362.500	1	1.362.500	1	1.362.500	1	1.362.500	
1.02.02.2.02.0047 - Pengelolaan Pelayanan Kelanjutan				3.800.000		3.800.000		3.800.000		3.800.000		3.800.000	
Terlaksananya pengelolaan pelayanan kelanjutan	Jumlah dokumen hasil pengelolaan pelayanan kelanjutan (Dokumen)	-	1	3.800.000	1	3.800.000	1	3.800.000	1	3.800.000	1	3.800.000	
1.02.02.2.02.0048 - Pengelolaan Layanan Imunisasi				7.800.000		7.800.000		7.800.000		7.800.000		7.800.000	
Terlaksananya Pengelolaan Layanan Imunisasi	Jumlah Dokumen Hasil Pengelolaan Layanan Imunisasi (Dokumen)	-	2	7.800.000	2	7.800.000	2	7.800.000	2	7.800.000	2	7.800.000	
Meningkatnya Kualitas pelayanan kesehatan di Wilayah Kerja Puskesmas gedangsari II	Persentase capaian penerima layanan dasar (%)	76,5	96	827.126.400	97	827.129.400	98	827.129.400	99	827.129.400	100	827.129.400	1.02.0.00.0.00.01 .00 04 - UPT Puskesmas Gedangsari II
1.02.02.2.02 - Penyediaan Layanan Kesehatan untuk UKM dan UKP Rujukan Tingkat Daerah Kabupaten/Kota Tersedianya Layanan Kesehatan untuk UKM dan UKP Rujukan	Jumlah Dokumen Hasil Pengelolaan Pelayanan Kesehatan	-	1	827.126.400	1	827.129.400	1	827.129.400	1	827.129.400	1	827.129.400	

Kerja dan Olahraga (Dokumen)								
Jumlah Dokumen Hasil Pengelolaan Pelayanan Kesehatan Lingkungan (Dokumen)	28	7	7	7	7	7	7	7
Jumlah dokumen hasil pengelolaan pelayanan kesehatan reproduksi (Dokumen)	36	4	4	4	4	4	4	4
Jumlah Dokumen Hasil Pengelolaan Surveilans Kesehatan (Dokumen)	9	6	6	6	6	6	6	6
Jumlah dokumen hasil pengelolaan upaya kesehatan ibu dan anak (Dokumen)	13	4	4	4	4	4	4	4
Jumlah Dokumen Operasional Pelayanan Puskesmas (Dokumen)	16	4	4	4	4	4	4	4
Jumlah Ibu Hamil yang Mendapatkan Pelayanan Kesehatan Sesuai Standar (Orang)	235	226	226	226	226	226	226	226
Jumlah Orang dengan Masalah Kejiwaan (ODMK) yang Mendapatkan Pelayanan Kesehatan (Orang)	-	50	50	50	50	50	50	50
Jumlah Dokumen Hasil Pengelolaan Pelayanan Kesehatan Gizi Masyarakat (Dokumen)	17	4	4	4	4	4	4	4
Jumlah dokumen hasil pengelolaan pelayanan kelanjutan (Dokumen)	-	4	4	4	4	4	4	4
Jumlah Dokumen Hasil Pengelolaan Layanan Imunisasi (Dokumen)	-	4	4	4	4	4	4	4
Jumlah Dokumen Hasil Pelayanan Kesehatan Penyakit Menular dan Tidak Menular (Dokumen)	10	4	4	4	4	4	4	4
Jumlah Orang Terduga Menderita Tuberkulosis yang Mendapatkan Pelayanan Sesuai Standar (Orang)	58	232	232	232	232	232	232	232
Jumlah Anak Usia Pendidikan Dasar yang Mendapatkan Pelayanan Kesehatan Sesuai Standar (Orang)	2.284	2.223	2.223	2.223	2.223	2.223	2.223	2.223

	Jumlah Orang yang Mendapatkan Pelayanan Kesehatan Orang dengan Gangguan Jiwa Berat Sesuai Standar (Orang)	-	50		50		50		50		50	
1.02.02.2.02.0001 - Pengelolaan Pelayanan Kesehatan Ibu Hamil				29.400.000		29.400.000		29.400.000		29.400.000		29.400.000
Terkelolanya Pelayanan Kesehatan Ibu Hamil Sesuai Standar	Jumlah Ibu Hamil yang Mendapatkan Pelayanan Kesehatan Sesuai Standar (Orang)	235	226	29.400.000	226	29.400.000	226	29.400.000	226	29.400.000	226	29.400.000
1.02.02.2.02.0005 - Pengelolaan Pelayanan Kesehatan pada Usia Pendidikan Dasar				18.000.000		18.000.000		18.000.000		18.000.000		18.000.000
Terkelolanya Pelayanan Kesehatan pada Usia Pendidikan Dasar Sesuai Standar	Jumlah Anak Usia Pendidikan Dasar yang Mendapatkan Pelayanan Kesehatan Sesuai Standar (Orang)	2.284	2.223	18.000.000	2.223	18.000.000	2.223	18.000.000	2.223	18.000.000	2.223	18.000.000
1.02.02.2.02.0010 - Pengelolaan Pelayanan Kesehatan Orang dengan Gangguan Jiwa Berat				18.000.000		18.000.000		18.000.000		18.000.000		18.000.000
Terlaksananya Pengelolaan Pelayanan Kesehatan Orang dengan Gangguan Jiwa Berat Sesuai Standar	Jumlah Orang yang Mendapatkan Pelayanan Kesehatan Orang dengan Gangguan Jiwa Berat Sesuai Standar (Orang)	-	50	18.000.000	50	18.000.000	50	18.000.000	50	18.000.000	50	18.000.000
1.02.02.2.02.0011 - Pengelolaan Pelayanan Kesehatan Orang Terduga Tuberkulosis				4.500.000		4.500.000		4.500.000		4.500.000		4.500.000
Terlaksananya Pengelolaan Pelayanan Kesehatan Bagi Orang Terduga Tuberkulosis Sesuai Standar	Jumlah Orang Terduga Menderita Tuberkulosis yang Mendapatkan Pelayanan Sesuai Standar (Orang)	58	232	4.500.000	232	4.500.000	232	4.500.000	232	4.500.000	232	4.500.000
1.02.02.2.02.0015 - Pengelolaan Pelayanan Kesehatan Gizi Masyarakat				325.369.000		325.369.000		325.369.000		325.369.000		325.369.000
Terlaksananya Pengelolaan Pelayanan Kesehatan Gizi Masyarakat	Jumlah Dokumen Hasil Pengelolaan Pelayanan Kesehatan Gizi Masyarakat (Dokumen)	17	4	325.369.000	4	325.369.000	4	325.369.000	4	325.369.000	4	325.369.000
1.02.02.2.02.0016 - Pengelolaan Pelayanan Kesehatan Kerja dan Olahraga				6.250.000		6.250.000		6.250.000		6.250.000		6.250.000
Terlaksananya Pengelolaan Pelayanan Kesehatan Kerja dan Olahraga	Jumlah Dokumen Hasil Pengelolaan Pelayanan Kesehatan Kerja dan Olahraga (Dokumen)	-	1	6.250.000	1	6.250.000	1	6.250.000	1	6.250.000	1	6.250.000
1.02.02.2.02.0017 - Pengelolaan Pelayanan Kesehatan Lingkungan				8.900.000		8.900.000		8.900.000		8.900.000		8.900.000

Terlaksananya Pengelolaan Pelayanan Kesehatan Lingkungan	Jumlah Dokumen Hasil Pengelolaan Pelayanan Kesehatan Lingkungan (Dokumen)	28	7	8.900.000	7	8.900.000	7	8.900.000	7	8.900.000	7	8.900.000
1.02.02.2.02.0020 - Pengelolaan Surveilans Kesehatan				15.224.000		15.224.000		15.224.000		15.224.000		15.224.000
Terlaksananya Pengelolaan Surveilans Kesehatan	Jumlah Dokumen Hasil Pengelolaan Surveilans Kesehatan (Dokumen)	9	6	15.224.000	6	15.224.000	6	15.224.000	6	15.224.000	6	15.224.000
1.02.02.2.02.0021 - Pengelolaan Pelayanan Kesehatan Orang dengan Masalah Kesehatan Jiwa (ODMK)				1.600.000		1.600.000		1.600.000		1.600.000		1.600.000
Terlaksananya Pengelolaan Pelayanan Kesehatan Orang dengan Masalah Kejiwaan (ODMK)	Jumlah Orang dengan Masalah Kejiwaan (ODMK) yang Mendapatkan Pelayanan Kesehatan (Orang)	-	50	1.600.000	50	1.600.000	50	1.600.000	50	1.600.000	50	1.600.000
1.02.02.2.02.0025 - Pelayanan Kesehatan Penyakit Menular dan Tidak Menular				76.533.400		119.373.400		119.373.400		119.373.400		119.373.400
Terlaksananya Pelayanan Kesehatan Penyakit Menular dan Tidak Menular	Jumlah Dokumen Hasil Pelayanan Kesehatan Penyakit Menular dan Tidak Menular (Dokumen)	10	4	76.533.400	4	119.373.400	4	119.373.400	4	119.373.400	4	119.373.400
1.02.02.2.02.0033 - Operasional Pelayanan Puskesmas				139.330.000		176.993.000		176.993.000		176.993.000		176.993.000
Tersedianya Operasional Pelayanan Puskesmas	Jumlah Dokumen Operasional Pelayanan Puskesmas (Dokumen)	16	4	139.330.000	4	176.993.000	4	176.993.000	4	176.993.000	4	176.993.000
1.02.02.2.02.0044 - Pengelolaan Pelayanan Kesehatan Reproduksi				165.600.000		85.100.000		85.100.000		85.100.000		85.100.000
Terlaksananya pengelolaan pelayanan kesehatan reproduksi	Jumlah dokumen hasil pengelolaan pelayanan kesehatan reproduksi (Dokumen)	36	4	165.600.000	4	85.100.000	4	85.100.000	4	85.100.000	4	85.100.000
1.02.02.2.02.0046 - Pengelolaan upaya kesehatan Ibu dan Anak				820.000		820.000		820.000		820.000		820.000
Terlaksananya pengelolaan upaya Kesehatan Ibu dan Anak	Jumlah dokumen hasil pengelolaan upaya kesehatan ibu dan anak (Dokumen)	13	4	820.000	4	820.000	4	820.000	4	820.000	4	820.000
1.02.02.2.02.0047 - Pengelolaan Pelayanan Kelanjutan				12.000.000		12.000.000		12.000.000		12.000.000		12.000.000
Terlaksananya pengelolaan pelayanan kelanjutan	Jumlah dokumen hasil pengelolaan pelayanan kelanjutan (Dokumen)	-	4	12.000.000	4	12.000.000	4	12.000.000	4	12.000.000	4	12.000.000
1.02.02.2.02.0048 - Pengelolaan Layanan Imunisasi				5.600.000		5.600.000		5.600.000		5.600.000		5.600.000

Terlaksananya Pengelolaan Layanan Imunisasi	Jumlah Dokumen Hasil Pengelolaan Layanan Imunisasi (Dokumen)	-	4	5.600.000	4	5.600.000	4	5.600.000	4	5.600.000	4	5.600.000		
Meningkatnya Kualitas pelayanan kesehatan di Wilayah Kerja Puskesmas Girisubo	Persentase capaian penerima layanan dasar (%)	76,5	96	964.309.500	97	966.297.000	98	966.297.000	99	966.297.000	100	966.297.000	1.02.0.00.0.00.01 .00 08 - UPT Puskesmas Girisubo	
1.02.02.2.02 - Penyediaan Layanan Kesehatan untuk UKM dan UKP Rujukan Tingkat Daerah Kabupaten/Kota				964.309.500		966.297.000		966.297.000		966.297.000		966.297.000		
Tersedianya Layanan Kesehatan untuk UKM dan UKP Rujukan	Jumlah Dokumen Hasil Pelayanan Kesehatan Penyakit Menular dan Tidak Menular (Dokumen)	-	5	964.309.500	5	0	966.297.00	5	000	966.297.	5	000	966.297.00	966.297.00
	Jumlah Dokumen Operasional Pelayanan Puskesmas (Dokumen)	-	2		2			2			2			
	Jumlah Orang yang Mendapatkan Pelayanan Kesehatan Orang dengan Gangguan Jiwa Berat Sesuai Standar (Orang)	-	52		52			52			52			
	Jumlah Orang Terduga Menderita Tuberkulosis yang Mendapatkan Pelayanan Sesuai Standar (Orang)	-	293		225			225			225			
	Jumlah Ibu Hamil yang Mendapatkan Pelayanan Kesehatan Sesuai Standar (Orang)	-	173		126			126			126			
	Jumlah Dokumen Hasil Pengelolaan Layanan Imunisasi (Dokumen)	-	1		1			1			1			
	Jumlah Dokumen Hasil Pengelolaan Pelayanan Kesehatan Gizi Masyarakat (Dokumen)	-	6		6			6			6			
	Jumlah dokumen hasil pengelolaan upaya kesehatan ibu dan anak (Dokumen)	-	4		4			4			4			
	Jumlah Dokumen Hasil Pengelolaan Pelayanan Kesehatan Kerja dan Olahraga (Dokumen)	-	1		1			1			1			
	Jumlah Dokumen Hasil Pengelolaan Pelayanan Kesehatan Lingkungan (Dokumen)	-	20		20			20			20			
	Jumlah Dokumen Hasil Pengelolaan Surveilans Kesehatan (Dokumen)	-	2		2			2			2			

	Jumlah dokumen hasil pengelolaan pelayanan kesehatan reproduksi (Dokumen)	-	4		4		4		4		4	
	Jumlah Anak Usia Pendidikan Dasar yang Mendapatkan Pelayanan Kesehatan Sesuai Standar (Orang)	-	1.943		1.968		1.968		1.968		1.968	
1.02.02.2.02.0001 - Pengelolaan Pelayanan Kesehatan Ibu Hamil				28.050.000		24.225.000		24.225.000		24.225.000		24.225.000
Terkelolanya Pelayanan Kesehatan Ibu Hamil Sesuai Standar	Jumlah Ibu Hamil yang Mendapatkan Pelayanan Kesehatan Sesuai Standar (Orang)	-	173	28.050.000	126	24.225.000	126	24.225.000	126	24.225.000	126	24.225.000
1.02.02.2.02.0005 - Pengelolaan Pelayanan Kesehatan pada Usia Pendidikan Dasar				8.100.000		8.100.000		8.100.000		8.100.000		8.100.000
Terkelolanya Pelayanan Kesehatan pada Usia Pendidikan Dasar Sesuai Standar	Jumlah Anak Usia Pendidikan Dasar yang Mendapatkan Pelayanan Kesehatan Sesuai Standar (Orang)	-	1.943	8.100.000	1.968	8.100.000	1.968	8.100.000	1.968	8.100.000	1.968	8.100.000
1.02.02.2.02.0010 - Pengelolaan Pelayanan Kesehatan Orang dengan Gangguan Jiwa Berat				3.100.000		3.000.000		3.000.000		3.000.000		3.000.000
Terlaksananya Pengelolaan Pelayanan Kesehatan Orang dengan Gangguan Jiwa Berat Sesuai Standar	Jumlah Orang yang Mendapatkan Pelayanan Kesehatan Orang dengan Gangguan Jiwa Berat Sesuai Standar (Orang)	-	52	3.100.000	52	3.000.000	52	3.000.000	52	3.000.000	52	3.000.000
1.02.02.2.02.0011 - Pengelolaan Pelayanan Kesehatan Orang Terduga Tuberkulosis				2.500.000		2.500.000		2.500.000		2.500.000		2.500.000
Terlaksananya Pengelolaan Pelayanan Kesehatan Bagi Orang Terduga Tuberkulosis Sesuai Standar	Jumlah Orang Terduga Menderita Tuberkulosis yang Mendapatkan Pelayanan Sesuai Standar (Orang)	-	293	2.500.000	225	2.500.000	225	2.500.000	225	2.500.000	225	2.500.000
1.02.02.2.02.0015 - Pengelolaan Pelayanan Kesehatan Gizi Masyarakat				385.342.500		432.685.000		432.685.000		432.685.000		432.685.000
Terlaksananya Pengelolaan Pelayanan Kesehatan Gizi Masyarakat	Jumlah Dokumen Hasil Pengelolaan Pelayanan Kesehatan Gizi Masyarakat (Dokumen)	-	6	385.342.500	6	432.685.000	6	432.685.000	6	432.685.000	6	432.685.000
1.02.02.2.02.0016 - Pengelolaan Pelayanan Kesehatan Kerja dan Olahraga				3.250.000		3.250.000		3.250.000		3.250.000		3.250.000
Terlaksananya Pengelolaan Pelayanan Kesehatan Kerja dan Olahraga	Jumlah Dokumen Hasil Pengelolaan Pelayanan Kesehatan Kerja dan Olahraga (Dokumen)	-	1	3.250.000	1	3.250.000	1	3.250.000	1	3.250.000	1	3.250.000

1.02.02.2.02.0017 - Pengelolaan Pelayanan Kesehatan Lingkungan				4.000.000		4.000.000		4.000.000		4.000.000		4.000.000	
Terlaksananya Pengelolaan Pelayanan Kesehatan Lingkungan	Jumlah Dokumen Hasil Pengelolaan Pelayanan Kesehatan Lingkungan (Dokumen)	-	20	4.000.000	20	4.000.000	20	4.000.000	20	4.000.000	20	4.000.000	20
1.02.02.2.02.0020 - Pengelolaan Surveilans Kesehatan				31.500.000		31.500.000		31.500.000		31.500.000		31.500.000	
Terlaksananya Pengelolaan Surveilans Kesehatan	Jumlah Dokumen Hasil Pengelolaan Surveilans Kesehatan (Dokumen)	-	2	31.500.000	2	31.500.000	2	31.500.000	2	31.500.000	2	31.500.000	2
1.02.02.2.02.0025 - Pelayanan Kesehatan Penyakit Menular dan Tidak Menular				125.720.000		121.510.000		121.510.000		121.510.000		121.510.000	
Terlaksananya Pelayanan Kesehatan Penyakit Menular dan Tidak Menular	Jumlah Dokumen Hasil Pelayanan Kesehatan Penyakit Menular dan Tidak Menular (Dokumen)	-	5	125.720.000	5	121.510.000	5	121.510.000	5	121.510.000	5	121.510.000	5
1.02.02.2.02.0033 - Operasional Pelayanan Puskesmas				161.177.000		156.837.000		156.837.000		156.837.000		156.837.000	
Tersedianya Operasional Pelayanan Puskesmas	Jumlah Dokumen Operasional Pelayanan Puskesmas (Dokumen)	-	2	161.177.000	2	156.837.000	2	156.837.000	2	156.837.000	2	156.837.000	2
1.02.02.2.02.0044 - Pengelolaan Pelayanan Kesehatan Reproduksi				200.020.000		167.140.000		167.140.000		167.140.000		167.140.000	
Terlaksananya pengelolaan pelayanan kesehatan reproduksi	Jumlah dokumen hasil pengelolaan pelayanan kesehatan reproduksi (Dokumen)	-	4	200.020.000	4	167.140.000	4	167.140.000	4	167.140.000	4	167.140.000	4
1.02.02.2.02.0046 - Pengelolaan upaya kesehatan Ibu dan Anak				50.000		50.000		50.000		50.000		50.000	
Terlaksananya pengelolaan upaya kesehatan Ibu dan Anak	Jumlah dokumen hasil pengelolaan upaya kesehatan ibu dan anak (Dokumen)	-	4	50.000	4	50.000	4	50.000	4	50.000	4	50.000	4
1.02.02.2.02.0048 - Pengelolaan Layanan Imunisasi				11.500.000		11.500.000		11.500.000		11.500.000		11.500.000	
Terlaksananya Pengelolaan Layanan Imunisasi	Jumlah Dokumen Hasil Pengelolaan Layanan Imunisasi (Dokumen)	-	1	11.500.000	1	11.500.000	1	11.500.000	1	11.500.000	1	11.500.000	1
Meningkatnya Kualitas pelayanan kesehatan di Wilayah Kerja Puskesmas Karangmojo I	Persentase capaian penerima layanan dasar (%)	76,5	96	729.315.800	97	744.833.300	98	665.359.906	99	634.614.900	100	524.530.424	1.02.0.00.0.00.01 .00 13 - UPT Puskesmas Karangmojo I
1.02.02.2.02 - Penyediaan Layanan Kesehatan untuk UKM dan UKP Rujukan Tingkat Daerah Kabupaten/Kota				729.315.800		744.833.300		665.359.906		634.614.900		524.530.424	

Tersedianya Layanan Kesehatan untuk UKM dan UKP Rujukan	Jumlah Ibu Hamil yang Mendapatkan Pelayanan Kesehatan Sesuai Standar (Orang)	359	187	800	729.315.	187	0	744.833.30	187	906	665.359.	187	900	634.614.	187	4	524.530.42
	Jumlah Anak Usia Pendidikan Dasar yang Mendapatkan Pelayanan Kesehatan Sesuai Standar (Orang)	6.826	3.950			3.950			3.950			3.950			3.950		
	Jumlah Dokumen Hasil Pelayanan Kesehatan Penyakit Menular dan Tidak Menular (Dokumen)	7	12			12			12			12			12		
	Jumlah Dokumen Hasil Pengelolaan Layanan Imunisasi (Dokumen)	12	12			12			12			12			12		
	Jumlah dokumen hasil pengelolaan pelayanan kelanjutan (Dokumen)	12	12			12			12			12			12		
	Jumlah Dokumen Hasil Pengelolaan Pelayanan Kesehatan Gizi Masyarakat (Dokumen)	12	12			12			12			12			12		
	Jumlah Dokumen Hasil Pengelolaan Pelayanan Kesehatan Kerja dan Olahraga (Dokumen)	12	12			12			12			12			12		
	Jumlah Dokumen Hasil Pengelolaan Pelayanan Kesehatan Lingkungan (Dokumen)	12	12			12			12			12			12		
	Jumlah dokumen hasil pengelolaan pelayanan kesehatan reproduksi (Dokumen)	2	12			12			12			12			12		
	Jumlah Dokumen Hasil Pengelolaan Surveilans Kesehatan (Dokumen)	12	12			12			12			12			12		
	Jumlah dokumen hasil pengelolaan upaya kesehatan ibu dan anak (Dokumen)	2	12			12			12			12			12		
	Jumlah Dokumen Operasional Pelayanan Puskesmas (Dokumen)					12			12			12			12		
	Jumlah Orang dengan Masalah Kejiwaan (ODMK) yang Mendapatkan Pelayanan Kesehatan (Orang)	0	160			160			160			160			160		
	Jumlah Orang Terduga Menderita Tuberkulosis yang Mendapatkan Pelayanan Sesuai Standar (Orang)		276			276			276			276			276		

	Jumlah orang yang mendapatkan pelayanan kesehatan malaria (Orang)	0	1		1		1		1		1	
	Jumlah Orang yang Mendapatkan Pelayanan Kesehatan Orang dengan Gangguan Jiwa Berat Sesuai Standar (Orang)		74		74		74		74		74	
1.02.02.2.02.0001 - Pengelolaan Pelayanan Kesehatan Ibu Hamil				61.000.000		61.000.000		61.000.000		61.000.000		51.000.000
Terlaksananya Pelayanan Kesehatan Ibu Hamil Sesuai Standar	Jumlah Ibu Hamil yang Mendapatkan Pelayanan Kesehatan Sesuai Standar (Orang)	359	187	61.000.000	187	61.000.000	187	61.000.000	187	61.000.000	187	51.000.000
1.02.02.2.02.0005 - Pengelolaan Pelayanan Kesehatan pada Usia Pendidikan Dasar				26.250.000		26.250.000		26.250.000		26.250.000		26.250.000
Terlaksananya Pelayanan Kesehatan pada Usia Pendidikan Dasar Sesuai Standar	Jumlah Anak Usia Pendidikan Dasar yang Mendapatkan Pelayanan Kesehatan Sesuai Standar (Orang)	6.826	3.950	26.250.000	3.950	26.250.000	3.950	26.250.000	3.950	26.250.000	3.950	26.250.000
1.02.02.2.02.0010 - Pengelolaan Pelayanan Kesehatan Orang dengan Gangguan Jiwa Berat				9.000.000		9.000.000		9.000.000		9.000.000		9.000.000
Terlaksananya Pengelolaan Pelayanan Kesehatan Orang dengan Gangguan Jiwa Berat Sesuai Standar	Jumlah Orang yang Mendapatkan Pelayanan Kesehatan Orang dengan Gangguan Jiwa Berat Sesuai Standar (Orang)		74	9.000.000	74	9.000.000	74	9.000.000	74	9.000.000	74	9.000.000
1.02.02.2.02.0011 - Pengelolaan Pelayanan Kesehatan Orang Terduga Tuberkulosis				2.000.000		2.000.000		2.000.000		2.000.000		2.000.000
Terlaksananya Pengelolaan Pelayanan Kesehatan Bagi Orang Terduga Tuberkulosis Sesuai Standar	Jumlah Orang Terduga Menderita Tuberkulosis yang Mendapatkan Pelayanan Sesuai Standar (Orang)		276	2.000.000	276	2.000.000	276	2.000.000	276	2.000.000	276	2.000.000
1.02.02.2.02.0015 - Pengelolaan Pelayanan Kesehatan Gizi Masyarakat				283.482.500		300.000.000		225.006.606		188.781.600		183.482.500
Terlaksananya Pengelolaan Pelayanan Kesehatan Gizi Masyarakat	Jumlah Dokumen Hasil Pengelolaan Pelayanan Kesehatan Gizi Masyarakat (Dokumen)	12	12	283.482.500	12	300.000.000	12	225.006.606	12	188.781.600	12	183.482.500
1.02.02.2.02.0016 - Pengelolaan Pelayanan Kesehatan Kerja dan Olahraga				3.250.000		3.250.000		3.250.000		3.250.000		3.250.000
Terlaksananya Pengelolaan Pelayanan Kesehatan Kerja dan Olahraga	Jumlah Dokumen Hasil Pengelolaan Pelayanan Kesehatan Kerja dan Olahraga (Dokumen)	12	12	3.250.000	12	3.250.000	12	3.250.000	12	3.250.000	12	3.250.000

1.02.02.2.02.0017 - Pengelolaan Pelayanan Kesehatan Lingkungan				11.800.000		11.800.000		11.800.000		11.800.000		11.800.000
Terlaksananya Pengelolaan Pelayanan Kesehatan Lingkungan	Jumlah Dokumen Hasil Pengelolaan Pelayanan Kesehatan Lingkungan (Dokumen)	12	12	11.800.000	12	11.800.000	12	11.800.000	12	11.800.000	12	11.800.000
1.02.02.2.02.0020 - Pengelolaan Surveilans Kesehatan				19.690.900		19.690.900		19.690.900		19.690.900		19.561.924
Terlaksananya Pengelolaan Surveilans Kesehatan	Jumlah Dokumen Hasil Pengelolaan Surveilans Kesehatan (Dokumen)	12	12	19.690.900	12	19.690.900	12	19.690.900	12	19.690.900	12	19.561.924
1.02.02.2.02.0021 - Pengelolaan Pelayanan Kesehatan Orang dengan Masalah Kesehatan Jiwa (ODMK)				2.600.000		2.600.000		2.600.000		2.600.000		2.600.000
Terlaksananya Pengelolaan Pelayanan Kesehatan Orang dengan Masalah Kejiwaan (ODMK)	Jumlah Orang dengan Masalah Kejiwaan (ODMK) yang Mendapatkan Pelayanan Kesehatan (Orang)	0	160	2.600.000	160	2.600.000	160	2.600.000	160	2.600.000	160	2.600.000
1.02.02.2.02.0025 - Pelayanan Kesehatan Penyakit Menular dan Tidak Menular				66.431.000		65.431.000		66.431.000		66.431.000		50.000.000
Terlaksananya Pelayanan Kesehatan Penyakit Menular dan Tidak Menular	Jumlah Dokumen Hasil Pelayanan Kesehatan Penyakit Menular dan Tidak Menular (Dokumen)	7	12	66.431.000	12	65.431.000	12	66.431.000	12	66.431.000	12	50.000.000
1.02.02.2.02.0033 - Operasional Pelayanan Puskesmas				163.745.400		163.745.400		163.745.400		163.745.400		100.000.000
Tersedianya Operasional Pelayanan Puskesmas	Jumlah Dokumen Operasional Pelayanan Puskesmas (Dokumen)			163.745.400	12	163.745.400	12	163.745.400	12	163.745.400	12	100.000.000
1.02.02.2.02.0042 - Pengelolaan pelayanan kesehatan Malaria				50.000		50.000		50.000		50.000		50.000
Terlaksananya pengelolaan pelayanan kesehatan Malaria	Jumlah orang yang mendapatkan pelayanan kesehatan malaria (Orang)	0	1	50.000	1	50.000	1	50.000	1	50.000	1	50.000
1.02.02.2.02.0044 - Pengelolaan Pelayanan Kesehatan Reproduksi				55.480.000		55.480.000		50.000.000		55.480.000		45.000.000
Terlaksananya pengelolaan pelayanan kesehatan reproduksi	Jumlah dokumen hasil pengelolaan pelayanan kesehatan reproduksi (Dokumen)	2	12	55.480.000	12	55.480.000	12	50.000.000	12	55.480.000	12	45.000.000
1.02.02.2.02.0046 - Pengelolaan upaya kesehatan Ibu dan Anak				536.000		536.000		536.000		536.000		536.000
Terlaksananya pengelolaan upaya Kesehatan Ibu dan Anak	Jumlah dokumen hasil pengelolaan upaya kesehatan ibu dan anak (Dokumen)	2	12	536.000	12	536.000	12	536.000	12	536.000	12	536.000

1.02.02.2.02.0047 - Pengelolaan Pelayanan Kelanjutan				6.000.000		6.000.000		6.000.000		6.000.000		5.000.000	
Terlaksananya pengelolaan pelayanan kelanjutan (Dokumen)	Jumlah dokumen hasil pengelolaan pelayanan kelanjutan (Dokumen)	12	12	6.000.000	12	6.000.000	12	6.000.000	12	6.000.000	12	5.000.000	
1.02.02.2.02.0048 - Pengelolaan Layanan Imunisasi				18.000.000		18.000.000		18.000.000		18.000.000		15.000.000	
Terlaksananya Pengelolaan Layanan Imunisasi (Dokumen)	Jumlah Dokumen Hasil Pengelolaan Layanan Imunisasi (Dokumen)	12	12	18.000.000	12	18.000.000	12	18.000.000	12	18.000.000	12	15.000.000	
Meningkatnya Kualitas pelayanan kesehatan di Wilayah Kerja Puskesmas Karangmojo II	Persentase capaian penerima layanan dasar (%)	76,5	96	872.698.000	97	826.343.200	98	826.343.200	99	826.343.200	100	826.343.200	1.02.0.00.0.00.01 .00 14 - UPT Puskesmas Karangmojo II
1.02.02.2.02 - Penyediaan Layanan Kesehatan untuk UKM dan UKP Rujukan Tingkat Daerah Kabupaten/Kota				872.698.000		826.343.200		826.343.200		826.343.200		826.343.200	
Tersedianya Layanan Kesehatan untuk UKM dan UKP Rujukan	Jumlah dokumen hasil pengelolaan pelayanan kesehatan reproduksi (Dokumen)	12	12	000 872.698.	12	0 826.343.20	12	200 826.343.	12	200 826.343.	12	0 826.343.20	
	Jumlah Orang dengan Masalah Kejiwaan (ODMK) yang Mendapatkan Pelayanan Kesehatan (Orang)	87	87		87		87		87		87		
	Jumlah Orang Terduga Menderita Tuberkulosis yang Mendapatkan Pelayanan Sesuai Standar (Orang)	297	234		234		234		234		234		
	Jumlah orang yang mendapatkan pelayanan kesehatan malaria (Orang)	1	1		1		1		1		1		
	Jumlah Orang yang Mendapatkan Pelayanan Kesehatan Orang dengan Gangguan Jiwa Berat Sesuai Standar (Orang)	87	87		87		87		87		87		
	Jumlah Dokumen Hasil Pelayanan Kesehatan Penyakit Menular dan Tidak Menular (Dokumen)	12	12		12		12		12		12		
	Jumlah Dokumen Hasil Pengelolaan Layanan Imunisasi (Dokumen)	12	12		12		12		12		12		
	Jumlah dokumen hasil pengelolaan pelayanan kelanjutan (Dokumen)	12	12		12		12		12		12		
	Jumlah Dokumen Hasil Pengelolaan Pelayanan Kesehatan	12	12		12		12		12		12		

	Gizi Masyarakat (Dokumen)											
	Jumlah Dokumen Hasil Pengelolaan Pelayanan Kesehatan Kerja dan Olahraga (Dokumen)	12	12		12		12		12		12	
	Jumlah Dokumen Hasil Pengelolaan Pelayanan Kesehatan Lingkungan (Dokumen)	12	12		12		12		12		12	
	Jumlah Dokumen Hasil Pengelolaan Surveilans Kesehatan (Dokumen)	12	12		12		12		12		12	
	Jumlah dokumen hasil pengelolaan upaya kesehatan ibu dan anak (Dokumen)	12	12		12		12		12		12	
	Jumlah Dokumen Operasional Pelayanan Puskesmas (Dokumen)	12	12		12		12		12		12	
	Jumlah Ibu Hamil yang Mendapatkan Pelayanan Kesehatan Sesuai Standar (Orang)	161	147		147		147		147		147	
	Jumlah Anak Usia Pendidikan Dasar yang Mendapatkan Pelayanan Kesehatan Sesuai Standar (Orang)	2.048	2.017		2.017		2.017		2.017		2.017	
1.02.02.2.02.0001 - Pengelolaan Pelayanan Kesehatan Ibu Hamil				37.820.000		32.550.000		32.550.000		32.550.000		32.550.000
Terkelolanya Pelayanan Kesehatan Ibu Hamil Sesuai Standar	Jumlah Ibu Hamil yang Mendapatkan Pelayanan Kesehatan Sesuai Standar (Orang)	161	147	37.820.000	147	32.550.000	147	32.550.000	147	32.550.000	147	32.550.000
1.02.02.2.02.0005 - Pengelolaan Pelayanan Kesehatan pada Usia Pendidikan Dasar				25.900.000		25.900.000		25.900.000		25.900.000		25.900.000
Terkelolanya Pelayanan Kesehatan pada Usia Pendidikan Dasar Sesuai Standar	Jumlah Anak Usia Pendidikan Dasar yang Mendapatkan Pelayanan Kesehatan Sesuai Standar (Orang)	2.048	2.017	25.900.000	2.017	25.900.000	2.017	25.900.000	2.017	25.900.000	2.017	25.900.000
1.02.02.2.02.0010 - Pengelolaan Pelayanan Kesehatan Orang dengan Gangguan Jiwa Berat				41.400.000		41.400.000		41.400.000		41.400.000		41.400.000
Terlaksananya Pengelolaan Pelayanan Kesehatan Orang dengan Gangguan Jiwa Berat Sesuai Standar	Jumlah Orang yang Mendapatkan Pelayanan Kesehatan Orang dengan Gangguan Jiwa Berat Sesuai Standar (Orang)	87	87	41.400.000	87	41.400.000	87	41.400.000	87	41.400.000	87	41.400.000
1.02.02.2.02.0011 - Pengelolaan Pelayanan Kesehatan Orang Terduga Tuberkulosis				8.200.000		8.200.000		8.200.000		8.200.000		8.200.000

Terlaksananya Pengelolaan Pelayanan Kesehatan Bagi Orang Terduga Tuberkulosis Sesuai Standar	Jumlah Orang Terduga Menderita Tuberkulosis yang Mendapatkan Pelayanan Sesuai Standar (Orang)	297	234	8.200.000	234	8.200.000	234	8.200.000	234	8.200.000	234	8.200.000
1.02.02.2.02.0015 - Pengelolaan Pelayanan Kesehatan Gizi Masyarakat				251.658.000		292.235.000		292.235.000		292.235.000		292.235.000
Terlaksananya Pengelolaan Pelayanan Kesehatan Gizi Masyarakat	Jumlah Dokumen Hasil Pengelolaan Pelayanan Kesehatan Gizi Masyarakat (Dokumen)	12	12	251.658.000	12	292.235.000	12	292.235.000	12	292.235.000	12	292.235.000
1.02.02.2.02.0016 - Pengelolaan Pelayanan Kesehatan Kerja dan Olahraga				3.250.000		3.250.000		3.250.000		3.250.000		3.250.000
Terlaksananya Pengelolaan Pelayanan Kesehatan Kerja dan Olahraga	Jumlah Dokumen Hasil Pengelolaan Pelayanan Kesehatan Kerja dan Olahraga (Dokumen)	12	12	3.250.000	12	3.250.000	12	3.250.000	12	3.250.000	12	3.250.000
1.02.02.2.02.0017 - Pengelolaan Pelayanan Kesehatan Lingkungan				13.900.000		13.900.000		13.900.000		13.900.000		13.900.000
Terlaksananya Pengelolaan Pelayanan Kesehatan Lingkungan	Jumlah Dokumen Hasil Pengelolaan Pelayanan Kesehatan Lingkungan (Dokumen)	12	12	13.900.000	12	13.900.000	12	13.900.000	12	13.900.000	12	13.900.000
1.02.02.2.02.0020 - Pengelolaan Surveilans Kesehatan				33.721.200		33.721.200		33.721.200		33.721.200		33.721.200
Terlaksananya Pengelolaan Surveilans Kesehatan	Jumlah Dokumen Hasil Pengelolaan Surveilans Kesehatan (Dokumen)	12	12	33.721.200	12	33.721.200	12	33.721.200	12	33.721.200	12	33.721.200
1.02.02.2.02.0021 - Pengelolaan Pelayanan Kesehatan Orang dengan Masalah Kesehatan Jiwa (ODMK)				7.400.000		7.400.000		7.400.000		7.400.000		7.400.000
Terlaksananya Pengelolaan Pelayanan Kesehatan Orang dengan Masalah Kejiwaan (ODMK)	Jumlah Orang dengan Masalah Kejiwaan (ODMK) yang Mendapatkan Pelayanan Kesehatan (Orang)	87	87	7.400.000	87	7.400.000	87	7.400.000	87	7.400.000	87	7.400.000
1.02.02.2.02.0025 - Pelayanan Kesehatan Penyakit Menular dan Tidak Menular				108.160.000		89.600.000		89.600.000		89.600.000		89.600.000
Terlaksananya Pelayanan Kesehatan Penyakit Menular dan Tidak Menular	Jumlah Dokumen Hasil Pelayanan Kesehatan Penyakit Menular dan Tidak Menular (Dokumen)	12	12	108.160.000	12	89.600.000	12	89.600.000	12	89.600.000	12	89.600.000
1.02.02.2.02.0033 - Operasional Pelayanan Puskesmas				195.333.800		144.352.000		144.352.000		144.352.000		144.352.000
Tersedianya Operasional Pelayanan Puskesmas	Jumlah Dokumen Operasional Pelayanan Puskesmas (Dokumen)	12	12	195.333.800	12	144.352.000	12	144.352.000	12	144.352.000	12	144.352.000

1.02.02.2.02.0042 - Pengelolaan pelayanan kesehatan Malaria				200.000		200.000		200.000		200.000		200.000	
Terlaksananya pengelolaan pelayanan kesehatan Malaria	Jumlah orang yang mendapatkan pelayanan kesehatan malaria (Orang)	1	1	200.000	1	200.000	1	200.000	1	200.000	1	200.000	
1.02.02.2.02.0044 - Pengelolaan Pelayanan Kesehatan Reproduksi				118.260.000		106.140.000		106.140.000		106.140.000		106.140.000	
Terlaksananya pengelolaan pelayanan kesehatan reproduksi	Jumlah dokumen hasil pengelolaan pelayanan kesehatan reproduksi (Dokumen)	12	12	118.260.000	12	106.140.000	12	106.140.000	12	106.140.000	12	106.140.000	
1.02.02.2.02.0046 - Pengelolaan upaya kesehatan Ibu dan Anak				1.045.000		1.045.000		1.045.000		1.045.000		1.045.000	
Terlaksananya pengelolaan upaya Kesehatan Ibu dan Anak	Jumlah dokumen hasil pengelolaan upaya kesehatan ibu dan anak (Dokumen)	12	12	1.045.000	12	1.045.000	12	1.045.000	12	1.045.000	12	1.045.000	
1.02.02.2.02.0047 - Pengelolaan Pelayanan Kelanjutan Terlaksananya pengelolaan pelayanan kelanjutan	Jumlah dokumen hasil pengelolaan pelayanan kelanjutan (Dokumen)	12	12	19.200.000	12	19.200.000	12	19.200.000	12	19.200.000	12	19.200.000	
1.02.02.2.02.0048 - Pengelolaan Layanan Imunisasi				7.250.000		7.250.000		7.250.000		7.250.000		7.250.000	
Terlaksananya Pengelolaan Layanan Imunisasi	Jumlah Dokumen Hasil Pengelolaan Layanan Imunisasi (Dokumen)	12	12	7.250.000	12	7.250.000	12	7.250.000	12	7.250.000	12	7.250.000	
Meningkatnya Kualitas pelayanan kesehatan di Wilayah Kerja Puskesmas Ngawen I	Persentase capaian penerima layanan dasar (%)	76,5	96	746.120.300	97	746.120.100	98	746.120.100	99	746.120.100	100	746.120.100	1.02.0.00.0.00.01 .00 23 - UPT Puskesmas Ngawen I
1.02.02.2.02 - Penyediaan Layanan Kesehatan untuk UKM dan UKP Rujukan Tingkat Daerah Kabupaten/Kota				746.120.300		746.120.100		746.120.100		746.120.100		746.120.100	
Tersedianya Layanan Kesehatan untuk UKM dan UKP Rujukan	Jumlah Ibu Hamil yang Mendapatkan Pelayanan Kesehatan Sesuai Standar (Orang)	184	142	746.120.300	142	0	746.120.10	142	100	746.120.	142	100	746.120.10
	Jumlah Dokumen Operasional Pelayanan Puskesmas (Dokumen)	16	16		16			16			16		
	Jumlah dokumen hasil pengelolaan upaya kesehatan ibu dan anak (Dokumen)	1	1		1			1			1		
	Jumlah Dokumen Hasil Pengelolaan Surveilans Kesehatan (Dokumen)	51	12		12			12			12		

	Jumlah dokumen hasil pengelolaan pelayanan kesehatan reproduksi (Dokumen)	1	12		12		12		12		12	
	Jumlah Dokumen Hasil Pengelolaan Pelayanan Kesehatan Gizi Masyarakat (Dokumen)	12	12		12		12		12		12	
	Jumlah Anak Usia Pendidikan Dasar yang Mendapatkan Pelayanan Kesehatan Sesuai Standar (Orang)	236	2.616		2.616		2.616		2.616		2.616	
	Jumlah Dokumen Hasil Pelayanan Kesehatan Penyakit Menular dan Tidak Menular (Dokumen)	12	12		12		12		12		12	
	Jumlah Dokumen Hasil Pengelolaan Layanan Imunisasi (Dokumen)	-	12		12		12		12		12	
	Jumlah Orang yang Mendapatkan Pelayanan Kesehatan Orang dengan Gangguan Jiwa Berat Sesuai Standar (Orang)	27	29		29		29		29		29	
	Jumlah Orang Terduga Menderita Tuberkulosis yang Mendapatkan Pelayanan Sesuai Standar (Orang)	477	192		192		192		192		192	
	Jumlah Dokumen Hasil Pengelolaan Pelayanan Kesehatan Kerja dan Olahraga (Dokumen)	12	12		12		12		12		12	
	Jumlah dokumen hasil pengelolaan pelayanan kelanjutusiaan (Dokumen)	-	12		12		12		12		12	
	Jumlah Dokumen Hasil Pengelolaan Pelayanan Kesehatan Lingkungan (Dokumen)	12	12		12		12		12		12	
1.02.02.2.02.0001 - Pengelolaan Pelayanan Kesehatan Ibu Hamil Terkelolanya Pelayanan Kesehatan Ibu Hamil Sesuai Standar	Jumlah Ibu Hamil yang Mendapatkan Pelayanan Kesehatan Sesuai Standar (Orang)	184	142	6.400.000	142	6.400.000	142	6.400.000	142	6.400.000	142	6.400.000
1.02.02.2.02.0005 - Pengelolaan Pelayanan Kesehatan pada Usia Pendidikan Dasar				39.500.000		39.500.000		39.500.000		39.500.000		39.500.000
Terkelolanya Pelayanan Kesehatan pada Usia Pendidikan Dasar Sesuai Standar	Jumlah Anak Usia Pendidikan Dasar yang Mendapatkan Pelayanan Kesehatan Sesuai Standar (Orang)	236	2.616	39.500.000	2.616	39.500.000	2.616	39.500.000	2.616	39.500.000	2.616	39.500.000

1.02.02.2.02.0010 - Pengelolaan Pelayanan Kesehatan Orang dengan Gangguan Jiwa Berat				35.000.000		35.000.000		35.000.000		35.000.000		35.000.000
Terlaksananya Pengelolaan Pelayanan Kesehatan Orang dengan Gangguan Jiwa Berat Sesuai Standar	Jumlah Orang yang Mendapatkan Pelayanan Kesehatan Orang dengan Gangguan Jiwa Berat Sesuai Standar (Orang)	27	29	35.000.000	29	35.000.000	29	35.000.000	29	35.000.000	29	35.000.000
1.02.02.2.02.0011 - Pengelolaan Pelayanan Kesehatan Orang Terduga Tuberkulosis				5.500.000		5.500.000		5.500.000		5.500.000		5.500.000
Terlaksananya Pengelolaan Pelayanan Kesehatan Bagi Orang Terduga Tuberkulosis Sesuai Standar	Jumlah Orang Terduga Menderita Tuberkulosis yang Mendapatkan Pelayanan Sesuai Standar (Orang)	477	192	5.500.000	192	5.500.000	192	5.500.000	192	5.500.000	192	5.500.000
1.02.02.2.02.0015 - Pengelolaan Pelayanan Kesehatan Gizi Masyarakat				377.425.000		377.429.000		377.429.000		377.429.000		377.429.000
Terlaksananya Pengelolaan Pelayanan Kesehatan Gizi Masyarakat	Jumlah Dokumen Hasil Pengelolaan Pelayanan Kesehatan Gizi Masyarakat (Dokumen)	12	12	377.425.000	12	377.429.000	12	377.429.000	12	377.429.000	12	377.429.000
1.02.02.2.02.0016 - Pengelolaan Pelayanan Kesehatan Kerja dan Olahraga				3.500.000		3.500.000		3.500.000		3.500.000		3.500.000
Terlaksananya Pengelolaan Pelayanan Kesehatan Kerja dan Olahraga	Jumlah Dokumen Hasil Pengelolaan Pelayanan Kesehatan Kerja dan Olahraga (Dokumen)	12	12	3.500.000	12	3.500.000	12	3.500.000	12	3.500.000	12	3.500.000
1.02.02.2.02.0017 - Pengelolaan Pelayanan Kesehatan Lingkungan				7.400.000		7.400.000		7.400.000		7.400.000		7.400.000
Terlaksananya Pengelolaan Pelayanan Kesehatan Lingkungan	Jumlah Dokumen Hasil Pengelolaan Pelayanan Kesehatan Lingkungan (Dokumen)	12	12	7.400.000	12	7.400.000	12	7.400.000	12	7.400.000	12	7.400.000
1.02.02.2.02.0020 - Pengelolaan Surveilans Kesehatan				24.106.000		24.106.000		24.106.000		24.106.000		24.106.000
Terlaksananya Pengelolaan Surveilans Kesehatan	Jumlah Dokumen Hasil Pengelolaan Surveilans Kesehatan (Dokumen)	51	12	24.106.000	12	24.106.000	12	24.106.000	12	24.106.000	12	24.106.000
1.02.02.2.02.0025 - Pelayanan Kesehatan Penyakit Menular dan Tidak Menular				50.395.000		50.395.100		50.395.100		50.395.100		50.395.100
Terlaksananya Pelayanan Kesehatan Penyakit Menular dan Tidak Menular	Jumlah Dokumen Hasil Pelayanan Kesehatan Penyakit Menular dan Tidak Menular (Dokumen)	12	12	50.395.000	12	50.395.100	12	50.395.100	12	50.395.100	12	50.395.100
1.02.02.2.02.0033 - Operasional Pelayanan Puskesmas				132.217.300		131.913.000		131.913.000		131.913.000		131.913.000

Tersedianya Operasional Pelayanan Puskesmas	Jumlah Dokumen Operasional Pelayanan Puskesmas (Dokumen)	16	16	132.217.300	16	131.913.000	16	131.913.000	16	131.913.000	16	131.913.000	
1.02.02.2.02.0044 - Pengelolaan Pelayanan Kesehatan Reproduksi				10.100.000		10.400.000		10.400.000		10.400.000		10.400.000	
Terlaksananya pengelolaan pelayanan kesehatan reproduksi	Jumlah dokumen hasil pengelolaan pelayanan kesehatan reproduksi (Dokumen)	1	12	10.100.000	12	10.400.000	12	10.400.000	12	10.400.000	12	10.400.000	
1.02.02.2.02.0046 - Pengelolaan upaya kesehatan Ibu dan Anak				327.000		327.000		327.000		327.000		327.000	
Terlaksananya pengelolaan upaya Kesehatan Ibu dan Anak	Jumlah dokumen hasil pengelolaan upaya kesehatan ibu dan anak (Dokumen)	1	1	327.000	1	327.000	1	327.000	1	327.000	1	327.000	
1.02.02.2.02.0047 - Pengelolaan Pelayanan Kelanjutan				40.000.000		40.000.000		40.000.000		40.000.000		40.000.000	
Terlaksananya pengelolaan pelayanan kelanjutan	Jumlah dokumen hasil pengelolaan pelayanan kelanjutan (Dokumen)	-	12	40.000.000	12	40.000.000	12	40.000.000	12	40.000.000	12	40.000.000	
1.02.02.2.02.0048 - Pengelolaan Layanan Imunisasi				14.250.000		14.250.000		14.250.000		14.250.000		14.250.000	
Terlaksananya Pengelolaan Layanan Imunisasi	Jumlah Dokumen Hasil Pengelolaan Layanan Imunisasi (Dokumen)	-	12	14.250.000	12	14.250.000	12	14.250.000	12	14.250.000	12	14.250.000	
Meningkatnya Kualitas pelayanan kesehatan di Wilayah Kerja Puskesmas Ngawen II	Persentase capaian penerima layanan dasar (%)	76,5	96	676.564.000	97	677.389.000	98	677.389.000	99	677.389.000	100	677.389.000	1.02.0.00.0.00.01 .00 24 - UPT Puskesmas Ngawen II
1.02.02.2.02 - Penyediaan Layanan Kesehatan untuk UKM dan UKP Rujukan Tingkat Daerah Kabupaten/Kota				676.564.000		677.389.000		677.389.000		677.389.000		677.389.000	
Tersedianya Layanan Kesehatan untuk UKM dan UKP Rujukan	Jumlah Dokumen Hasil Pengelolaan Surveilans Kesehatan (Dokumen)	1	1	676.564.000	1	677.389.000	1	677.389.000	1	677.389.000	1	677.389.000	
	Jumlah dokumen hasil pengelolaan upaya kesehatan ibu dan anak (Dokumen)	1	1		1		1		1		1		
	Jumlah Dokumen Hasil Pengelolaan Pelayanan Kesehatan Lingkungan (Dokumen)	1	1		1		1		1		1		
	Jumlah Dokumen Hasil Pengelolaan Pelayanan Kesehatan Kerja dan Olahraga (Dokumen)	1	1		1		1		1		1		
	Jumlah Dokumen Hasil Pengelolaan Pelayanan Kesehatan	1	1		1		1		1		1		

	Gizi Masyarakat (Dokumen)										
	Jumlah Orang yang Mendapatkan Pelayanan Kesehatan Orang dengan Gangguan Jiwa Berat Sesuai Standar (Orang)	16	16	16	16	16	16	16	16	16	
	Jumlah Orang Terduga Menderita Tuberkulosis yang Mendapatkan Pelayanan Sesuai Standar (Orang)	60	158	158	158	158	158	158	158	158	
	Jumlah Anak Usia Pendidikan Dasar yang Mendapatkan Pelayanan Kesehatan Sesuai Standar (Orang)	1.640	1.658	1.658	1.658	1.658	1.658	1.658	1.658	1.658	
	Jumlah Orang dengan Masalah Kejiwaan (ODMK) yang Mendapatkan Pelayanan Kesehatan (Orang)	16	16	16	16	16	16	16	16	16	
	Jumlah Dokumen Hasil Pengelolaan Layanan Imunisasi (Dokumen)	1	1	1	1	1	1	1	1	1	
	Jumlah dokumen hasil pengelolaan pelayanan kesehatan reproduksi (Dokumen)	1	1	1	1	1	1	1	1	1	
	Jumlah Ibu Hamil yang Mendapatkan Pelayanan Kesehatan Sesuai Standar (Orang)	155	142	142	142	142	142	142	142	142	
	Jumlah dokumen hasil pengelolaan pelayanan kelanjutan (Dokumen)	1	1	1	1	1	1	1	1	1	
	Jumlah Dokumen Hasil Pelayanan Kesehatan Penyakit Menular dan Tidak Menular (Dokumen)	1	1	1	1	1	1	1	1	1	
	Jumlah Dokumen Operasional Pelayanan Puskesmas (Dokumen)	1	1	1	1	1	1	1	1	1	
1.02.02.2.02.0001 - Pengelolaan Pelayanan Kesehatan Ibu Hamil				29.280.000		24.150.000		24.150.000		24.150.000	24.150.000
Terkelolanya Pelayanan Kesehatan Ibu Hamil Sesuai Standar	Jumlah Ibu Hamil yang Mendapatkan Pelayanan Kesehatan Sesuai Standar (Orang)	155	142	29.280.000	142	24.150.000	142	24.150.000	142	24.150.000	24.150.000
1.02.02.2.02.0005 - Pengelolaan Pelayanan Kesehatan pada Usia Pendidikan Dasar				14.750.000		14.000.000		14.000.000		14.000.000	14.000.000

Terkelolanya Pelayanan Kesehatan pada Usia Pendidikan Dasar Sesuai Standar	Jumlah Anak Usia Pendidikan Dasar yang Mendapatkan Pelayanan Kesehatan Sesuai Standar (Orang)	1.640	1.658	14.750.000	1.658	14.000.000	1.658	14.000.000	1.658	14.000.000	1.658	14.000.000
1.02.02.2.02.0010 - Pengelolaan Pelayanan Kesehatan Orang dengan Gangguan Jiwa Berat				12.000.000		12.000.000		12.000.000		12.000.000		12.000.000
Terlaksananya Pengelolaan Pelayanan Kesehatan Orang dengan Gangguan Jiwa Berat Sesuai Standar	Jumlah Orang yang Mendapatkan Pelayanan Kesehatan Orang dengan Gangguan Jiwa Berat Sesuai Standar (Orang)	16	16	12.000.000	16	12.000.000	16	12.000.000	16	12.000.000	16	12.000.000
1.02.02.2.02.0011 - Pengelolaan Pelayanan Kesehatan Orang Terduga Tuberkulosis				3.550.000		750.000		750.000		750.000		750.000
Terlaksananya Pengelolaan Pelayanan Kesehatan Bagi Orang Terduga Tuberkulosis Sesuai Standar	Jumlah Orang Terduga Menderita Tuberkulosis yang Mendapatkan Pelayanan Sesuai Standar (Orang)	60	158	3.550.000	158	750.000	158	750.000	158	750.000	158	750.000
1.02.02.2.02.0015 - Pengelolaan Pelayanan Kesehatan Gizi Masyarakat				266.942.500		305.205.000		305.205.000		305.205.000		305.205.000
Terlaksananya Pengelolaan Pelayanan Kesehatan Gizi Masyarakat	Jumlah Dokumen Hasil Pengelolaan Pelayanan Kesehatan Gizi Masyarakat (Dokumen)	1	1	266.942.500	1	305.205.000	1	305.205.000	1	305.205.000	1	305.205.000
1.02.02.2.02.0016 - Pengelolaan Pelayanan Kesehatan Kerja dan Olahraga				2.500.000		2.500.000		2.500.000		2.500.000		2.500.000
Terlaksananya Pengelolaan Pelayanan Kesehatan Kerja dan Olahraga	Jumlah Dokumen Hasil Pengelolaan Pelayanan Kesehatan Kerja dan Olahraga (Dokumen)	1	1	2.500.000	1	2.500.000	1	2.500.000	1	2.500.000	1	2.500.000
1.02.02.2.02.0017 - Pengelolaan Pelayanan Kesehatan Lingkungan				8.200.000		6.900.000		6.900.000		6.900.000		6.900.000
Terlaksananya Pengelolaan Pelayanan Kesehatan Lingkungan	Jumlah Dokumen Hasil Pengelolaan Pelayanan Kesehatan Lingkungan (Dokumen)	1	1	8.200.000	1	6.900.000	1	6.900.000	1	6.900.000	1	6.900.000
1.02.02.2.02.0020 - Pengelolaan Surveilans Kesehatan				18.960.000		13.910.000		13.910.000		13.910.000		13.910.000
Terlaksananya Pengelolaan Surveilans Kesehatan	Jumlah Dokumen Hasil Pengelolaan Surveilans Kesehatan (Dokumen)	1	1	18.960.000	1	13.910.000	1	13.910.000	1	13.910.000	1	13.910.000
1.02.02.2.02.0021 - Pengelolaan Pelayanan Kesehatan Orang dengan Masalah Kesehatan Jiwa (ODMK)				1.600.000		1.600.000		1.600.000		1.600.000		1.600.000

Terlaksananya Pengelolaan Pelayanan Kesehatan Orang dengan Masalah Kejiwaan (ODMK)	Jumlah Orang dengan Masalah Kejiwaan (ODMK) yang Mendapatkan Pelayanan Kesehatan (Orang)	16	16	1.600.000	16	1.600.000	16	1.600.000	16	1.600.000	16	1.600.000	
1.02.02.2.02.0025 - Pelayanan Kesehatan Penyakit Menular dan Tidak Menular				96.377.500		91.350.000		91.350.000		91.350.000		91.350.000	
Terlaksananya Pelayanan Kesehatan Penyakit Menular dan Tidak Menular	Jumlah Dokumen Hasil Pelayanan Kesehatan Penyakit Menular dan Tidak Menular (Dokumen)	1	1	96.377.500	1	91.350.000	1	91.350.000	1	91.350.000	1	91.350.000	
1.02.02.2.02.0033 - Operasional Pelayanan Puskesmas				125.839.000		122.139.000		122.139.000		122.139.000		122.139.000	
Tersedianya Operasional Pelayanan Puskesmas	Jumlah Dokumen Operasional Pelayanan Puskesmas (Dokumen)	1	1	125.839.000	1	122.139.000	1	122.139.000	1	122.139.000	1	122.139.000	
1.02.02.2.02.0044 - Pengelolaan Pelayanan Kesehatan Reproduksi				83.220.000		69.540.000		69.540.000		69.540.000		69.540.000	
Terlaksananya pengelolaan pelayanan kesehatan reproduksi	Jumlah dokumen hasil pengelolaan pelayanan kesehatan reproduksi (Dokumen)	1	1	83.220.000	1	69.540.000	1	69.540.000	1	69.540.000	1	69.540.000	
1.02.02.2.02.0046 - Pengelolaan upaya kesehatan Ibu dan Anak				545.000		545.000		545.000		545.000		545.000	
Terlaksananya pengelolaan upaya Kesehatan Ibu dan Anak	Jumlah dokumen hasil pengelolaan upaya kesehatan ibu dan anak (Dokumen)	1	1	545.000	1	545.000	1	545.000	1	545.000	1	545.000	
1.02.02.2.02.0047 - Pengelolaan Pelayanan Kelanjutan				4.800.000		4.800.000		4.800.000		4.800.000		4.800.000	
Terlaksananya pengelolaan pelayanan kelanjutan	Jumlah dokumen hasil pengelolaan pelayanan kelanjutan (Dokumen)	1	1	4.800.000	1	4.800.000	1	4.800.000	1	4.800.000	1	4.800.000	
1.02.02.2.02.0048 - Pengelolaan Layanan Imunisasi				8.000.000		8.000.000		8.000.000		8.000.000		8.000.000	
Terlaksananya Pengelolaan Layanan Imunisasi	Jumlah Dokumen Hasil Pengelolaan Layanan Imunisasi (Dokumen)	1	1	8.000.000	1	8.000.000	1	8.000.000	1	8.000.000	1	8.000.000	
Meningkatnya Kualitas pelayanan kesehatan di Wilayah Kerja Puskesmas Nglipar II	Persentase capaian penerima layanan dasar (%)	76,5	96	661.861.000	97	664.743.000	98	664.743.000	99	664.743.000	100	664.743.000	1.02.0.00.0.00.01 .00 02 - UPT Puskesmas Nglipar II
1.02.02.2.02 - Penyediaan Layanan Kesehatan untuk UKM dan UKP Rujukan Tingkat Daerah Kabupaten/Kota				661.861.000		664.743.000		664.743.000		664.743.000		664.743.000	

Tersedianya Layanan Kesehatan untuk UKM dan UKP Rujukan	Jumlah Orang dengan Masalah Kejiwaan (ODMK) yang Mendapatkan Pelayanan Kesehatan (Orang)	-	42	661.861.000	42	0	664.743.00	42	000	664.743.	42	000	664.743.	42	0	664.743.00
	Jumlah Anak Usia Pendidikan Dasar yang Mendapatkan Pelayanan Kesehatan Sesuai Standar (Orang)	2.600	2.224		2.224		2.224			2.224			2.224			2.224
	Jumlah Dokumen Hasil Pelayanan Kesehatan Penyakit Menular dan Tidak Menular (Dokumen)	11	12		12		12			12			12			12
	Jumlah Dokumen Hasil Pengelolaan Layanan Imunisasi (Dokumen)	-	4		4		4			4			4			4
	Jumlah dokumen hasil pengelolaan pelayanan kelanjutan (Dokumen)	-	2		2		2			2			2			2
	Jumlah Dokumen Hasil Pengelolaan Pelayanan Kesehatan Gizi Masyarakat (Dokumen)	8	12		12		12			12			12			12
	Jumlah Dokumen Hasil Pengelolaan Pelayanan Kesehatan Kerja dan Olahraga (Dokumen)	-	4		4		4			4			4			4
	Jumlah Dokumen Hasil Pengelolaan Pelayanan Kesehatan Lingkungan (Dokumen)	3	6		6		6			6			6			6
	Jumlah dokumen hasil pengelolaan pelayanan kesehatan reproduksi (Dokumen)	2	12		12		12			12			12			12
	Jumlah Dokumen Hasil Pengelolaan Surveilans Kesehatan (Dokumen)	3	4		4		4			4			4			4
	Jumlah dokumen hasil pengelolaan upaya kesehatan ibu dan anak (Dokumen)	6	2		2		2			2			2			2
	Jumlah Dokumen Operasional Pelayanan Puskesmas (Dokumen)	16	16		16		16			16			16			16
	Jumlah Ibu Hamil yang Mendapatkan Pelayanan Kesehatan Sesuai Standar (Orang)	189	152		152		152			152			152			152
	Jumlah Orang Terduga Menderita Tuberkulosis yang Mendapatkan Pelayanan Sesuai Standar (Orang)	104	213		213		213			213			213			213

	Jumlah orang yang mendapatkan pelayanan kesehatan malaria (Orang)	-	2		2		2		2		2	
	Jumlah Orang yang Mendapatkan Pelayanan Kesehatan Orang dengan Gangguan Jiwa Berat Sesuai Standar (Orang)	-	38		38		38		38		38	
1.02.02.2.02.0001 - Pengelolaan Pelayanan Kesehatan Ibu Hamil				29.670.000		26.775.000		26.775.000		26.775.000		26.775.000
Terkelolanya Pelayanan Kesehatan Ibu Hamil Sesuai Standar	Jumlah Ibu Hamil yang Mendapatkan Pelayanan Kesehatan Sesuai Standar (Orang)	189	152	29.670.000	152	26.775.000	152	26.775.000	152	26.775.000	152	26.775.000
1.02.02.2.02.0005 - Pengelolaan Pelayanan Kesehatan pada Usia Pendidikan Dasar				17.500.000		22.400.000		22.400.000		22.400.000		22.400.000
Terkelolanya Pelayanan Kesehatan pada Usia Pendidikan Dasar Sesuai Standar	Jumlah Anak Usia Pendidikan Dasar yang Mendapatkan Pelayanan Kesehatan Sesuai Standar (Orang)	2.600	2.224	17.500.000	2.224	22.400.000	2.224	22.400.000	2.224	22.400.000	2.224	22.400.000
1.02.02.2.02.0010 - Pengelolaan Pelayanan Kesehatan Orang dengan Gangguan Jiwa Berat				2.000.000		3.000.000		3.000.000		3.000.000		3.000.000
Terlaksananya Pengelolaan Pelayanan Kesehatan Orang dengan Gangguan Jiwa Berat Sesuai Standar	Jumlah Orang yang Mendapatkan Pelayanan Kesehatan Orang dengan Gangguan Jiwa Berat Sesuai Standar (Orang)	-	38	2.000.000	38	3.000.000	38	3.000.000	38	3.000.000	38	3.000.000
1.02.02.2.02.0011 - Pengelolaan Pelayanan Kesehatan Orang Terduga Tuberkulosis				3.600.000		3.600.000		3.600.000		3.600.000		3.600.000
Terlaksananya Pengelolaan Pelayanan Kesehatan Bagi Orang Terduga Tuberkulosis Sesuai Standar	Jumlah Orang Terduga Menderita Tuberkulosis yang Mendapatkan Pelayanan Sesuai Standar (Orang)	104	213	3.600.000	213	3.600.000	213	3.600.000	213	3.600.000	213	3.600.000
1.02.02.2.02.0015 - Pengelolaan Pelayanan Kesehatan Gizi Masyarakat				292.680.000		272.046.000		272.046.000		272.046.000		272.046.000
Terlaksananya Pengelolaan Pelayanan Kesehatan Gizi Masyarakat	Jumlah Dokumen Hasil Pengelolaan Pelayanan Kesehatan Gizi Masyarakat (Dokumen)	8	12	292.680.000	12	272.046.000	12	272.046.000	12	272.046.000	12	272.046.000
1.02.02.2.02.0016 - Pengelolaan Pelayanan Kesehatan Kerja dan Olahraga				7.500.000		8.750.000		8.750.000		8.750.000		8.750.000
Terlaksananya Pengelolaan Pelayanan Kesehatan Kerja dan Olahraga	Jumlah Dokumen Hasil Pengelolaan Pelayanan Kesehatan Kerja dan Olahraga (Dokumen)	-	4	7.500.000	4	8.750.000	4	8.750.000	4	8.750.000	4	8.750.000

1.02.02.2.02.0017 - Pengelolaan Pelayanan Kesehatan Lingkungan				12.700.000		12.700.000		12.700.000		12.700.000		12.700.000
Terlaksananya Pengelolaan Pelayanan Kesehatan Lingkungan	Jumlah Dokumen Hasil Pengelolaan Pelayanan Kesehatan Lingkungan (Dokumen)	3	6	12.700.000	6	12.700.000	6	12.700.000	6	12.700.000	6	12.700.000
1.02.02.2.02.0020 - Pengelolaan Surveilans Kesehatan				15.853.000		15.853.000		15.853.000		15.853.000		15.853.000
Terlaksananya Pengelolaan Surveilans Kesehatan	Jumlah Dokumen Hasil Pengelolaan Surveilans Kesehatan (Dokumen)	3	4	15.853.000	4	15.853.000	4	15.853.000	4	15.853.000	4	15.853.000
1.02.02.2.02.0021 - Pengelolaan Pelayanan Kesehatan Orang dengan Masalah Kesehatan Jiwa (ODMK)				2.000.000		6.000.000		6.000.000		6.000.000		6.000.000
Terlaksananya Pengelolaan Pelayanan Kesehatan Orang dengan Masalah Kejiwaan (ODMK)	Jumlah Orang dengan Masalah Kejiwaan (ODMK) yang Mendapatkan Pelayanan Kesehatan (Orang)	-	42	2.000.000	42	6.000.000	42	6.000.000	42	6.000.000	42	6.000.000
1.02.02.2.02.0025 - Pelayanan Kesehatan Penyakit Menular dan Tidak Menular				68.990.000		65.030.000		65.030.000		65.030.000		65.030.000
Terlaksananya Pelayanan Kesehatan Penyakit Menular dan Tidak Menular	Jumlah Dokumen Hasil Pelayanan Kesehatan Penyakit Menular dan Tidak Menular (Dokumen)	11	12	68.990.000	12	65.030.000	12	65.030.000	12	65.030.000	12	65.030.000
1.02.02.2.02.0033 - Operasional Pelayanan Puskesmas				135.498.000		119.899.000		119.899.000		119.899.000		119.899.000
Tersedianya Operasional Pelayanan Puskesmas	Jumlah Dokumen Operasional Pelayanan Puskesmas (Dokumen)	16	16	135.498.000	16	119.899.000	16	119.899.000	16	119.899.000	16	119.899.000
1.02.02.2.02.0042 - Pengelolaan pelayanan kesehatan Malaria				100.000		100.000		100.000		100.000		100.000
Terlaksananya pengelolaan pelayanan kesehatan Malaria	Jumlah orang yang mendapatkan pelayanan kesehatan malaria (Orang)	-	2	100.000	2	100.000	2	100.000	2	100.000	2	100.000
1.02.02.2.02.0044 - Pengelolaan Pelayanan Kesehatan Reproduksi				54.020.000		87.840.000		87.840.000		87.840.000		87.840.000
Terlaksananya pengelolaan pelayanan kesehatan reproduksi	Jumlah dokumen hasil pengelolaan pelayanan kesehatan reproduksi (Dokumen)	2	12	54.020.000	12	87.840.000	12	87.840.000	12	87.840.000	12	87.840.000
1.02.02.2.02.0046 - Pengelolaan upaya kesehatan Ibu dan Anak				1.000.000		2.000.000		2.000.000		2.000.000		2.000.000
Terlaksananya pengelolaan upaya Kesehatan Ibu dan Anak	Jumlah dokumen hasil pengelolaan upaya kesehatan ibu dan anak (Dokumen)	6	2	1.000.000	2	2.000.000	2	2.000.000	2	2.000.000	2	2.000.000

1.02.02.2.02.0047 - Pengelolaan Pelayanan Kelanjutan				6.000.000		6.000.000		6.000.000		6.000.000		6.000.000	
Terlaksananya pengelolaan pelayanan kelanjutan	Jumlah dokumen hasil pengelolaan pelayanan kelanjutan (Dokumen)	-	2	6.000.000	2	6.000.000	2	6.000.000	2	6.000.000	2	6.000.000	
1.02.02.2.02.0048 - Pengelolaan Layanan Imunisasi				12.750.000		12.750.000		12.750.000		12.750.000		12.750.000	
Terlaksananya Pengelolaan Layanan Imunisasi	Jumlah Dokumen Hasil Pengelolaan Layanan Imunisasi (Dokumen)	-	4	12.750.000	4	12.750.000	4	12.750.000	4	12.750.000	4	12.750.000	
Meningkatnya Kualitas pelayanan kesehatan di Wilayah Kerja Puskesmas Paliyan	Persentase capaian penerima layanan dasar (%)	76,5	96	740.574.000	97	874.863.900	98	874.863.900	99	874.863.900	100	874.863.900	1.02.0.00.0.00.01 .00 21 - UPT Puskesmas Paliyan
1.02.02.2.02 - Penyediaan Layanan Kesehatan untuk UKM dan UKP Rujukan Tingkat Daerah Kabupaten/Kota				740.574.000		874.863.900		874.863.900		874.863.900		874.863.900	
Tersedianya Layanan Kesehatan untuk UKM dan UKP Rujukan	Jumlah Orang yang Menerima Layanan Deteksi Dini Penyalahgunaan NAPZA di Fasilitas Pelayanan Kesehatan (Fasyankes) dan Sekolah (Orang)			740.574.000		874.863.900		874.863.900	900	874.863.900	900	874.863.900	
	Jumlah Orang yang Mendapatkan Pelayanan Kesehatan Orang dengan Gangguan Jiwa Berat Sesuai Standar (Orang)	76,5	96		97						100		
	Jumlah orang yang mendapatkan pelayanan kesehatan malaria (Orang)												
	Jumlah Dokumen Hasil Pengelolaan Layanan Imunisasi (Dokumen)	76,5	96		97		98		99		100		
	Jumlah Dokumen hasil Pengelolaan layanan Rujukan dan Rujuk Balik di Fasilitas Pelayanan Kesehatan (Dokumen)												
	Jumlah dokumen hasil pengelolaan pelayanan kelanjutan (Dokumen)												
	Jumlah Dokumen Hasil Pengelolaan Pelayanan Kesehatan bagi Penduduk pada Kondisi Kejadian Luar Biasa (KLB) Sesuai Standar (Dokumen)												

Jumlah Orang Terduga Menderita Tuberkulosis yang Mendapatkan Pelayanan Sesuai Standar (Orang)							
Jumlah Orang Terduga Menderita HIV yang Mendapatkan Pelayanan Sesuai Standar (Orang)							
Jumlah Dokumen Hasil Pengelolaan Pelayanan Kesehatan Lingkungan (Dokumen)	76,5	96	97	98	99	100	
Jumlah Dokumen Hasil Pelayanan Kesehatan Penyakit Menular dan Tidak Menular (Dokumen) Jumlah dokumen hasil Koordinasi dan Sinkronisasi Penerapan SPM Bidang Kesehatan Kabupaten/Kota (Dokumen)	76,5	96		98	99	100	
Jumlah Penyalahguna NAPZA yang Mendapatkan Pelayanan Kesehatan (Orang)							
Jumlah Penduduk Usia Produktif yang Mendapatkan Pelayanan Kesehatan Sesuai Standar (Orang)							
Jumlah Penduduk Usia Lanjut yang Mendapatkan Pelayanan Kesehatan Sesuai Standar (Orang)	76,5	96	97	98	99	100	
Jumlah Penderita Hipertensi yang Mendapatkan Pelayanan Kesehatan Sesuai Standar (Orang)							
Jumlah Penderita Diabetes Melitus yang Mendapatkan Pelayanan Kesehatan Sesuai Standar (Orang)							
Jumlah Dokumen Hasil Pengelolaan Pelayanan Kesehatan Kerja dan Olahraga (Dokumen)	76,5	96	97	98	99	100	
Jumlah Dokumen Hasil Pengelolaan Jaminan Kesehatan Masyarakat (Dokumen)							
Jumlah dokumen hasil pengelolaan pelayanan kesehatan reproduksi (Dokumen)	76,5	96	97	98	99	100	

Jumlah Dokumen Operasional Pelayanan Puskesmas (Dokumen)	76,5	96			98		99		100
Jumlah Dokumen Hasil Pengelolaan Upaya Pengurangan Risiko Krisis Kesehatan dan Pasca Krisis Kesehatan (Dokumen)									
Jumlah dokumen hasil pengelolaan upaya kesehatan ibu dan anak (Dokumen)	76,5	96	97		98		99		100
Jumlah Dokumen Hasil Pengelolaan Surveilans Kesehatan (Dokumen)	76,5	96	97		98		99		100
Jumlah Dokumen Hasil Pengelolaan Pelayanan Promosi Kesehatan (Dokumen)									
Jumlah orang dengan Tuberkulosis yang mendapatkan pelayanan kesehatan sesuai standar (Orang)									
Jumlah Orang dengan Masalah Kejiwaan (ODMK) yang Mendapatkan Pelayanan Kesehatan (Orang)	76,5	96	97		98		99		100
Jumlah orang dengan HIV (ODHIV) yang mendapatkan pelayanan kesehatan sesuai standar (Orang)									
Jumlah Ibu Hamil yang Mendapatkan Pelayanan Kesehatan Sesuai Standar (Orang)	76,5	96	97		98		99		100
Jumlah Ibu Bersalin yang Mendapatkan Pelayanan Kesehatan Sesuai Standar (Orang)									
Jumlah Anak Usia Pendidikan Dasar yang Mendapatkan Pelayanan Kesehatan Sesuai Standar (Orang)	76,5	96	97		98		99		100
Jumlah Balita yang Mendapatkan Pelayanan Kesehatan Sesuai Standar (Orang)									
Jumlah Bayi Baru Lahir yang Mendapatkan Pelayanan Kesehatan Sesuai Standar (Orang)									

	Jumlah Dokumen Hasil Pengelolaan Pelayanan Kesehatan bagi Penduduk Terdampak Krisis Kesehatan Akibat Bencana dan/atau Berpotensi Bencana Sesuai Standar (Dokumen)											
	Jumlah Dokumen Hasil Pengelolaan Pelayanan Kesehatan Gizi Masyarakat (Dokumen)	76,5	96		97		98		99		100	
	Jumlah dokumen hasil Pengelolaan Pelayanan Kesehatan Haji (Dokumen)											
1.02.02.2.02.0001 - Pengelolaan Pelayanan Kesehatan Ibu Hamil				31.500.000		37.975.000		37.975.000		37.975.000		37.975.000
Terkelolanya Pelayanan Kesehatan Ibu Hamil Sesuai Standar	Jumlah Ibu Hamil yang Mendapatkan Pelayanan Kesehatan Sesuai Standar (Orang)	76,5	96	31.500.000	97	37.975.000	98	37.975.000	99	37.975.000	100	37.975.000
1.02.02.2.02.0002 - Pengelolaan Pelayanan Kesehatan Ibu Bersalin				0		0		0		0		0
Terkelolanya Pelayanan Kesehatan Ibu Bersalin Sesuai Standar	Jumlah Ibu Bersalin yang Mendapatkan Pelayanan Kesehatan Sesuai Standar (Orang)			0		0		0		0		0
1.02.02.2.02.0003 - Pengelolaan Pelayanan Kesehatan Bayi Baru Lahir				0		0		0		0		0
Terkelolanya Pelayanan Kesehatan Bayi Baru Lahir Sesuai Standar	Jumlah Bayi Baru Lahir yang Mendapatkan Pelayanan Kesehatan Sesuai Standar (Orang)			0		0		0		0		0
1.02.02.2.02.0004 - Pengelolaan Pelayanan Kesehatan Balita				0		0		0		0		0
Terkelolanya Pelayanan Kesehatan Balita Sesuai Standar	Jumlah Balita yang Mendapatkan Pelayanan Kesehatan Sesuai Standar (Orang)			0		0		0		0		0
1.02.02.2.02.0005 - Pengelolaan Pelayanan Kesehatan pada Usia Pendidikan Dasar				25.200.000		25.200.000		25.200.000		25.200.000		25.200.000
Terkelolanya Pelayanan Kesehatan pada Usia Pendidikan Dasar Sesuai Standar	Jumlah Anak Usia Pendidikan Dasar yang Mendapatkan Pelayanan Kesehatan Sesuai Standar (Orang)	76,5	96	25.200.000	97	25.200.000	98	25.200.000	99	25.200.000	100	25.200.000
1.02.02.2.02.0006 - Pengelolaan Pelayanan Kesehatan pada Usia Produktif				0		0		0		0		0

Terlaksananya Pelayanan Kesehatan Usia Produktif Sesuai Standar	Jumlah Penduduk Usia Produktif yang Mendapatkan Pelayanan Kesehatan Sesuai Standar (Orang)			0		0		0		0		0
1.02.02.2.02.0007 - Pengelolaan Pelayanan Kesehatan pada Usia Lanjut Terlaksananya Pengelolaan Pelayanan Kesehatan Usia Lanjut Sesuai Standar	Jumlah Penduduk Usia Lanjut yang Mendapatkan Pelayanan Kesehatan Sesuai Standar (Orang)	76,5	96	3.500.000	97	3.600.000	98	3.600.000	99	3.600.000	100	3.600.000
1.02.02.2.02.0008 - Pengelolaan Pelayanan Kesehatan Penderita Hipertensi				0		0		0		0		0
Terlaksananya Pengelolaan Pelayanan Kesehatan Penderita Hipertensi Sesuai Standar	Jumlah Penderita Hipertensi yang Mendapatkan Pelayanan Kesehatan Sesuai Standar (Orang)			0		0		0		0		0
1.02.02.2.02.0009 - Pengelolaan Pelayanan Kesehatan Penderita Diabetes Melitus				0		0		0		0		0
Terlaksananya Pengelolaan Pelayanan Kesehatan Penderita Diabetes Melitus Sesuai Standar	Jumlah Penderita Diabetes Melitus yang Mendapatkan Pelayanan Kesehatan Sesuai Standar (Orang)			0		0		0		0		0
1.02.02.2.02.0010 - Pengelolaan Pelayanan Kesehatan Orang dengan Gangguan Jiwa Berat				4.200.000		4.200.000		4.200.000		4.200.000		4.200.000
Terlaksananya Pengelolaan Pelayanan Kesehatan Orang dengan Gangguan Jiwa Berat Sesuai Standar	Jumlah Orang yang Mendapatkan Pelayanan Kesehatan Orang dengan Gangguan Jiwa Berat Sesuai Standar (Orang)	76,5	96	4.200.000	97	4.200.000		4.200.000		4.200.000	100	4.200.000
1.02.02.2.02.0011 - Pengelolaan Pelayanan Kesehatan Orang Terduga Tuberkulosis				2.400.000		2.300.000		2.300.000		2.300.000		2.300.000
Terlaksananya Pengelolaan Pelayanan Kesehatan Bagi Orang Terduga Tuberkulosis Sesuai Standar	Jumlah Orang Terduga Menderita Tuberkulosis yang Mendapatkan Pelayanan Sesuai Standar (Orang)			2.400.000		2.300.000		2.300.000		2.300.000		2.300.000
1.02.02.2.02.0012 - Pengelolaan Pelayanan Kesehatan Orang dengan Risiko Terinfeksi HIV				0		0		0		0		0
Terlaksananya Pengelolaan Pelayanan bagi Orang Terduga HIV Sesuai Standar	Jumlah Orang Terduga Menderita HIV yang Mendapatkan Pelayanan Sesuai Standar (Orang)			0		0		0		0		0
1.02.02.2.02.0013 - Pengelolaan Pelayanan Kesehatan bagi Penduduk				0		0		0		0		0

pada Kondisi Kejadian Luar Biasa (KLB)												
Terlaksananya Pengelolaan Pelayanan Kesehatan bagi Penduduk pada Kondisi Kejadian Luar Biasa (KLB) Sesuai Standar	Jumlah Dokumen Hasil Pengelolaan Pelayanan Kesehatan bagi Penduduk pada Kondisi Kejadian Luar Biasa (KLB) Sesuai Standar (Dokumen)			0		0		0		0		0
1.02.02.2.02.0014 - Pengelolaan Pelayanan Kesehatan bagi Penduduk Terdampak Krisis Kesehatan Akibat Bencana dan/atau Berpotensi Bencana				0		0		0		0		0
Terlaksananya Pengelolaan Pelayanan Kesehatan bagi Penduduk Terdampak Krisis Kesehatan Akibat Bencana dan/atau Berpotensi Bencana Sesuai Standar	Jumlah Dokumen Hasil Pengelolaan Pelayanan Kesehatan bagi Penduduk Terdampak Krisis Kesehatan Akibat Bencana dan/atau Berpotensi Bencana Sesuai Standar (Dokumen)			0		0		0		0		0
1.02.02.2.02.0015 - Pengelolaan Pelayanan Kesehatan Gizi Masyarakat				308.330.000		416.372.000		416.372.000		416.372.000		416.372.000
Terlaksananya Pengelolaan Pelayanan Kesehatan Gizi Masyarakat	Jumlah Dokumen Hasil Pengelolaan Pelayanan Kesehatan Gizi Masyarakat (Dokumen)	76,5	96	308.330.000	97	416.372.000	98	416.372.000	99	416.372.000	100	416.372.000
1.02.02.2.02.0016 - Pengelolaan Pelayanan Kesehatan Kerja dan Olahraga				5.250.000		5.250.000		5.250.000		5.250.000		5.250.000
Terlaksananya Pengelolaan Pelayanan Kesehatan Kerja dan Olahraga	Jumlah Dokumen Hasil Pengelolaan Pelayanan Kesehatan Kerja dan Olahraga (Dokumen)	76,5	96	5.250.000	97	5.250.000	98	5.250.000	99	5.250.000	100	5.250.000
1.02.02.2.02.0017 - Pengelolaan Pelayanan Kesehatan Lingkungan				9.400.000		9.400.000		9.400.000		9.400.000		9.400.000
Terlaksananya Pengelolaan Pelayanan Kesehatan Lingkungan	Jumlah Dokumen Hasil Pengelolaan Pelayanan Kesehatan Lingkungan (Dokumen)	76,5	96	9.400.000	97	9.400.000	98	9.400.000	99	9.400.000	100	9.400.000
1.02.02.2.02.0018 - Pengelolaan Pelayanan Promosi Kesehatan				0		0		0		0		0
Terlaksananya Pengelolaan Pelayanan Promosi Kesehatan	Jumlah Dokumen Hasil Pengelolaan Pelayanan Promosi Kesehatan (Dokumen)			0		0		0		0		0
1.02.02.2.02.0020 - Pengelolaan Surveilans Kesehatan				47.810.000		47.810.000		47.810.000		47.810.000		47.810.000
Terlaksananya Pengelolaan Surveilans Kesehatan	Jumlah Dokumen Hasil Pengelolaan Surveilans Kesehatan (Dokumen)	76,5	96	47.810.000	97	47.810.000	98	47.810.000	99	47.810.000	100	47.810.000

1.02.02.2.02.0021 - Pengelolaan Pelayanan Kesehatan Orang dengan Masalah Kesehatan Jiwa (ODMK)				2.400.000		2.400.000		2.400.000		2.400.000		2.400.000
Terlaksananya Pengelolaan Pelayanan Kesehatan Orang dengan Masalah Kejiwaan (ODMK)	Jumlah Orang dengan Masalah Kejiwaan (ODMK) yang Mendapatkan Pelayanan Kesehatan (Orang)	76,5	96	2.400.000	97	2.400.000	98	2.400.000	99	2.400.000	100	2.400.000
1.02.02.2.02.0022 - Pengelolaan Pelayanan Kesehatan Jiwa dan NAPZA				0		0		0		0		0
Terlaksananya Pengelolaan Pelayanan Kesehatan Jiwa dan Penyalahguna NAPZA	Jumlah Penyalahguna NAPZA yang Mendapatkan Pelayanan Kesehatan (Orang)			0		0		0		0		0
1.02.02.2.02.0024 - Pengelolaan Upaya Pengurangan Risiko Krisis Kesehatan dan Pasca Krisis Kesehatan				0		0		0		0		0
Terlaksananya Pengelolaan Upaya Pengurangan Risiko Krisis Kesehatan dan Pasca Krisis Kesehatan	Jumlah Dokumen Hasil Pengelolaan Upaya Pengurangan Risiko Krisis Kesehatan dan Pasca Krisis Kesehatan (Dokumen)			0		0		0		0		0
1.02.02.2.02.0025 - Pelayanan Kesehatan Penyakit Menular dan Tidak Menular				63.989.000		60.518.900		60.518.900		60.518.900		60.518.900
Terlaksananya Pelayanan Kesehatan Penyakit Menular dan Tidak Menular	Jumlah Dokumen Hasil Pelayanan Kesehatan Penyakit Menular dan Tidak Menular (Dokumen)	76,5	96	63.989.000		60.518.900	98	60.518.900	99	60.518.900	100	60.518.900
1.02.02.2.02.0026 - Pengelolaan Jaminan Kesehatan Masyarakat				0		0		0		0		0
Terlaksananya Pengelolaan Jaminan Kesehatan Masyarakat	Jumlah Dokumen Hasil Pengelolaan Jaminan Kesehatan Masyarakat (Dokumen)			0		0		0		0		0
1.02.02.2.02.0027 - Deteksi Dini Penyalahgunaan NAPZA di Fasyankes dan Sekolah				0		0		0		0		0
Terlaksananya Deteksi Dini Penyalahgunaan NAPZA di Fasilitas Pelayanan Kesehatan (Fasyankes) dan Sekolah	Jumlah Orang yang Menerima Layanan Deteksi Dini Penyalahgunaan NAPZA di Fasilitas Pelayanan Kesehatan (Fasyankes) dan Sekolah (Orang)			0		0		0		0		0
1.02.02.2.02.0033 - Operasional Pelayanan Puskesmas				146.470.000		161.620.000		161.620.000		161.620.000		161.620.000

Tersedianya Operasional Pelayanan Puskesmas	Jumlah Dokumen Operasional Pelayanan Puskesmas (Dokumen)	76,5	96	146.470.000		161.620.000	98	161.620.000	99	161.620.000	100	161.620.000
1.02.02.2.02.0040 - Pengelolaan pelayanan kesehatan orang dengan Tuberkulosis				0		0		0		0		0
Terlaksananya pengelolaan pelayanan kesehatan orang dengan tuberkulosis	Jumlah orang dengan Tuberkulosis yang mendapatkan pelayanan kesehatan sesuai standar (Orang)			0		0		0		0		0
1.02.02.2.02.0041 - Pengelolaan pelayanan kesehatan orang dengan HIV (ODHIV)				0		0		0		0		0
Terlaksananya pengelolaan pelayanan kesehatan orang dengan HIV (ODHIV)	Jumlah orang dengan HIV (ODHIV) yang mendapatkan pelayanan kesehatan sesuai standar (Orang)			0		0		0		0		0
1.02.02.2.02.0042 - Pengelolaan pelayanan kesehatan Malaria				0		0		0		0		0
Terlaksananya pengelolaan pelayanan kesehatan Malaria	Jumlah orang yang mendapatkan pelayanan kesehatan malaria (Orang)			0		0		0		0		0
1.02.02.2.02.0044 - Pengelolaan Pelayanan Kesehatan Reproduksi				68.310.000		75.690.000		75.690.000		75.690.000		75.690.000
Terlaksananya pengelolaan pelayanan kesehatan reproduksi	Jumlah dokumen hasil pengelolaan pelayanan kesehatan reproduksi (Dokumen)	76,5	96	68.310.000	97	75.690.000	98	75.690.000	99	75.690.000	100	75.690.000
1.02.02.2.02.0045 - Koordinasi dan Sinkronisasi Penerapan SPM Bidang Kesehatan Kabupaten/Kota				0		0		0		0		0
Terkoordinasi dan Tersinkronisasinya Penerapan SPM Bidang Kesehatan Kabupaten/Kota	Jumlah dokumen hasil Koordinasi dan Sinkronisasi Penerapan SPM Bidang Kesehatan Kabupaten/Kota (Dokumen)			0		0		0		0		0
1.02.02.2.02.0046 - Pengelolaan upaya kesehatan Ibu dan Anak				515.000		1.228.000		1.228.000		1.228.000		1.228.000
Terlaksananya pengelolaan upaya Kesehatan Ibu dan Anak	Jumlah dokumen hasil pengelolaan upaya kesehatan ibu dan anak (Dokumen)	76,5	96	515.000	97	1.228.000	98	1.228.000	99	1.228.000	100	1.228.000
1.02.02.2.02.0047 - Pengelolaan Pelayanan Kelanjutan				0		0		0		0		0
Terlaksananya pengelolaan pelayanan kelanjutan	Jumlah dokumen hasil pengelolaan pelayanan			0		0		0		0		0

	kelanjutusiaan (Dokumen)														
1.02.02.2.02.0048 - Pengelolaan Layanan Imunisasi				21.300.000		21.300.000		21.300.000		21.300.000		21.300.000		21.300.000	
Terlaksananya Pengelolaan Layanan Imunisasi	Jumlah Dokumen Hasil Pengelolaan Layanan Imunisasi (Dokumen)	76,5	96	21.300.000	97	21.300.000	98	21.300.000	99	21.300.000	100	21.300.000		21.300.000	
1.02.02.2.02.0049 - Pengelolaan layanan rujukan dan rujuk balik				0		0		0		0		0		0	
Terlaksananya Pengelolaan layanan Rujukan dan Rujuk Balik di Fasilitas Pelayanan Kesehatan	Jumlah Dokumen hasil Pengelolaan layanan Rujukan dan Rujuk Balik di Fasilitas Pelayanan Kesehatan (Dokumen)			0		0		0		0		0		0	
1.02.02.2.02.0050 - Pengelolaan Pelayanan Kesehatan Haji				0		0		0		0		0		0	
Terlaksananya Pengelolaan Pelayanan Kesehatan Haji	Jumlah dokumen hasil Pengelolaan Pelayanan Kesehatan Haji (Dokumen)			0		0		0		0		0		0	
Meningkatnya Kualitas pelayanan kesehatan di Wilayah Kerja Puskesmas Panggang I	Persentase capaian penerima layanan dasar (%)	76,5	96	850.304.000	97	859.801.000	98	859.801.000	99	859.801.000	100	859.801.000		859.801.000	
1.02.02.2.02 - Penyediaan Layanan Kesehatan untuk UKM dan UKP Rujukan Tingkat Daerah Kabupaten/Kota				850.304.000		859.801.000		859.801.000		859.801.000		859.801.000		859.801.000	
Tersedianya Layanan Kesehatan untuk UKM dan UKP Rujukan	Jumlah Orang dengan Masalah Kejiwaan (ODMK) yang Mendapatkan Pelayanan Kesehatan (Orang)	-	32	000 850.304.	32	0 859.801.00	32	000 859.801.	32	000 859.801.	32	000 859.801.	32	0 859.801.00	
	Jumlah Orang Terduga Menderita Tuberkulosis yang Mendapatkan Pelayanan Sesuai Standar (Orang)	33	139		139		139		139		139		139		
	Jumlah orang yang mendapatkan pelayanan kesehatan malaria (Orang)	1	1		1		1		1		1		1		
	Jumlah Orang yang Mendapatkan Pelayanan Kesehatan Orang dengan Gangguan Jiwa Berat Sesuai Standar (Orang)	17	14		14		14		14		14		14		
	Jumlah Anak Usia Pendidikan Dasar yang Mendapatkan Pelayanan Kesehatan Sesuai Standar (Orang)	967	1.465		1.465		1.465		1.465		1.465		1.465		

1.02.0.00.0.00.01
.00
15 - UPT
Puskesmas
Panggang I

	Jumlah Dokumen Hasil Pelayanan Kesehatan Penyakit Menular dan Tidak Menular (Dokumen)	12	4		4		4		4		4	
	Jumlah Dokumen Hasil Pengelolaan Layanan Imunisasi (Dokumen)	-	12		12		12		12		12	
	Jumlah dokumen hasil pengelolaan pelayanan kelanjutan pelayanan (Dokumen)	-	2		2		2		2		2	
	Jumlah Dokumen Hasil Pengelolaan Pelayanan Kesehatan Masyarakat (Dokumen)	12	4		4		4		4		4	
	Jumlah Dokumen Hasil Pengelolaan Pelayanan Kesehatan Kerja dan Olahraga (Dokumen)	12	4		4		4		4		4	
	Jumlah Dokumen Hasil Pengelolaan Pelayanan Kesehatan Lingkungan (Dokumen)	12	4		4		4		4		4	
	Jumlah dokumen hasil pengelolaan pelayanan kesehatan reproduksi (Dokumen)	1	12		12		12		12		12	
	Jumlah Dokumen Hasil Pengelolaan Surveilans Kesehatan (Dokumen)	12	4		4		4		4		4	
	Jumlah dokumen hasil pengelolaan upaya kesehatan ibu dan anak (Dokumen)	4	1		1		1		1		1	
	Jumlah Ibu Hamil yang Mendapatkan Pelayanan Kesehatan Sesuai Standar (Orang)	122	110		110		110		110		110	
	Jumlah Dokumen Operasional Pelayanan Puskesmas (Dokumen)	12	12		12		12		12		12	
1.02.02.2.02.0001 - Pengelolaan Pelayanan Kesehatan Ibu Hamil				29.400.000		29.400.000		29.400.000		29.400.000		29.400.000
Terkelolanya Pelayanan Kesehatan Ibu Hamil Sesuai Standar	Jumlah Ibu Hamil yang Mendapatkan Pelayanan Kesehatan Sesuai Standar (Orang)	122	110	29.400.000	110	29.400.000	110	29.400.000	110	29.400.000	110	29.400.000
1.02.02.2.02.0005 - Pengelolaan Pelayanan Kesehatan pada Usia Pendidikan Dasar				17.500.000		17.500.000		17.500.000		17.500.000		17.500.000
Terkelolanya Pelayanan Kesehatan pada Usia Pendidikan Dasar Sesuai Standar	Jumlah Anak Usia Pendidikan Dasar yang Mendapatkan Pelayanan Kesehatan Sesuai Standar (Orang)	967	1.465	17.500.000	1.465	17.500.000	1.465	17.500.000	1.465	17.500.000	1.465	17.500.000

1.02.02.2.02.0010 - Pengelolaan Pelayanan Kesehatan Orang dengan Gangguan Jiwa Berat				9.600.000		9.600.000		9.600.000		9.600.000		9.600.000
Terlaksananya Pengelolaan Pelayanan Kesehatan Orang dengan Gangguan Jiwa Berat Sesuai Standar	Jumlah Orang yang Mendapatkan Pelayanan Kesehatan Orang dengan Gangguan Jiwa Berat Sesuai Standar (Orang)	17	14	9.600.000	14	9.600.000	14	9.600.000	14	9.600.000	14	9.600.000
1.02.02.2.02.0011 - Pengelolaan Pelayanan Kesehatan Orang Terduga Tuberkulosis				2.000.000		2.000.000		2.000.000		2.000.000		2.000.000
Terlaksananya Pengelolaan Pelayanan Kesehatan Bagi Orang Terduga Tuberkulosis Sesuai Standar	Jumlah Orang Terduga Menderita Tuberkulosis yang Mendapatkan Pelayanan Sesuai Standar (Orang)	33	139	2.000.000	139	2.000.000	139	2.000.000	139	2.000.000	139	2.000.000
1.02.02.2.02.0015 - Pengelolaan Pelayanan Kesehatan Gizi Masyarakat				271.520.000		271.520.000		271.520.000		271.520.000		271.520.000
Terlaksananya Pengelolaan Pelayanan Kesehatan Gizi Masyarakat	Jumlah Dokumen Hasil Pengelolaan Pelayanan Kesehatan Gizi Masyarakat (Dokumen)	12	4	271.520.000	4	271.520.000	4	271.520.000	4	271.520.000	4	271.520.000
1.02.02.2.02.0016 - Pengelolaan Pelayanan Kesehatan Kerja dan Olahraga				10.000.000		10.000.000		10.000.000		10.000.000		10.000.000
Terlaksananya Pengelolaan Pelayanan Kesehatan Kerja dan Olahraga	Jumlah Dokumen Hasil Pengelolaan Pelayanan Kesehatan Kerja dan Olahraga (Dokumen)	12	4	10.000.000	4	10.000.000	4	10.000.000	4	10.000.000	4	10.000.000
1.02.02.2.02.0017 - Pengelolaan Pelayanan Kesehatan Lingkungan				8.200.000		8.200.000		8.200.000		8.200.000		8.200.000
Terlaksananya Pengelolaan Pelayanan Kesehatan Lingkungan	Jumlah Dokumen Hasil Pengelolaan Pelayanan Kesehatan Lingkungan (Dokumen)	12	4	8.200.000	4	8.200.000	4	8.200.000	4	8.200.000	4	8.200.000
1.02.02.2.02.0020 - Pengelolaan Surveilans Kesehatan				18.280.000		18.280.000		18.280.000		18.280.000		18.280.000
Terlaksananya Pengelolaan Surveilans Kesehatan	Jumlah Dokumen Hasil Pengelolaan Surveilans Kesehatan (Dokumen)	12	4	18.280.000	4	18.280.000	4	18.280.000	4	18.280.000	4	18.280.000
1.02.02.2.02.0021 - Pengelolaan Pelayanan Kesehatan Orang dengan Masalah Kesehatan Jiwa (ODMK)				4.000.000		4.000.000		4.000.000		4.000.000		4.000.000
Terlaksananya Pengelolaan Pelayanan Kesehatan Orang dengan Masalah Kejiwaan (ODMK)	Jumlah Orang dengan Masalah Kejiwaan (ODMK) yang Mendapatkan Pelayanan Kesehatan (Orang)	-	32	4.000.000	32	4.000.000	32	4.000.000	32	4.000.000	32	4.000.000

1.02.02.2.02.0025 - Pelayanan Kesehatan Penyakit Menular dan Tidak Menular				103.860.000		103.860.000		103.860.000		103.860.000		103.860.000	
Terlaksananya Pelayanan Kesehatan Penyakit Menular dan Tidak Menular	Jumlah Dokumen Hasil Pelayanan Kesehatan Penyakit Menular dan Tidak Menular (Dokumen)	12	4	103.860.000	4	103.860.000	4	103.860.000	4	103.860.000	4	103.860.000	
1.02.02.2.02.0033 - Operasional Pelayanan Puskesmas				149.872.000		149.872.000		149.872.000		149.872.000		149.872.000	
Tersedianya Operasional Pelayanan Puskesmas	Jumlah Dokumen Operasional Pelayanan Puskesmas (Dokumen)	12	12	149.872.000	12	149.872.000	12	149.872.000	12	149.872.000	12	149.872.000	
1.02.02.2.02.0042 - Pengelolaan pelayanan kesehatan Malaria				2.000.000		2.000.000		2.000.000		2.000.000		2.000.000	
Terlaksananya pengelolaan pelayanan kesehatan Malaria	Jumlah orang yang mendapatkan pelayanan kesehatan malaria (Orang)	1	1	2.000.000	1	2.000.000	1	2.000.000	1	2.000.000	1	2.000.000	
1.02.02.2.02.0044 - Pengelolaan Pelayanan Kesehatan Reproduksi				212.963.000		222.460.000		222.460.000		222.460.000		222.460.000	
Terlaksananya pengelolaan pelayanan kesehatan reproduksi	Jumlah dokumen hasil pengelolaan pelayanan kesehatan reproduksi (Dokumen)	1	12	212.963.000	12	222.460.000	12	222.460.000	12	222.460.000	12	222.460.000	
1.02.02.2.02.0046 - Pengelolaan upaya kesehatan Ibu dan Anak				109.000		109.000		109.000		109.000		109.000	
Terlaksananya pengelolaan upaya Kesehatan Ibu dan Anak	Jumlah dokumen hasil pengelolaan upaya kesehatan ibu dan anak (Dokumen)	4	1	109.000	1	109.000	1	109.000	1	109.000	1	109.000	
1.02.02.2.02.0047 - Pengelolaan Pelayanan Kelanjutan				3.800.000		3.800.000		3.800.000		3.800.000		3.800.000	
Terlaksananya pengelolaan pelayanan kelanjutan	Jumlah dokumen hasil pengelolaan pelayanan kelanjutan (Dokumen)	-	2	3.800.000	2	3.800.000	2	3.800.000	2	3.800.000	2	3.800.000	
1.02.02.2.02.0048 - Pengelolaan Layanan Imunisasi				7.200.000		7.200.000		7.200.000		7.200.000		7.200.000	
Terlaksananya Pengelolaan Layanan Imunisasi	Jumlah Dokumen Hasil Pengelolaan Layanan Imunisasi (Dokumen)	-	12	7.200.000	12	7.200.000	12	7.200.000	12	7.200.000	12	7.200.000	
Meningkatnya Kualitas pelayanan kesehatan di Wilayah Kerja Puskesmas Panggang II	Persentase capaian penerima layanan dasar (%)	76,5	96	845.594.000	97	845.594.000	98	845.594.000	99	845.594.000	100	845.594.000	1.02.0.00.0.00.01 .00 16 - UPT Puskesmas Panggang II
1.02.02.2.02 - Penyediaan Layanan Kesehatan untuk UKM dan UKP Rujukan Tingkat Daerah Kabupaten/Kota				845.594.000		845.594.000		845.594.000		845.594.000		845.594.000	

Tersedianya Layanan Kesehatan untuk UKM dan UKP Rujukan	Jumlah dokumen hasil pengelolaan pelayanan kelanjutusiaan (Dokumen)	-	12	000	845.594.	12	0	845.594.00	12	000	845.594.	12	000	845.594.	12	0	845.594.00
	Jumlah Orang yang Mendapatkan Pelayanan Kesehatan Orang dengan Gangguan Jiwa Berat Sesuai Standar (Orang)	-	39			39			39			39			39		
	Jumlah orang yang mendapatkan pelayanan kesehatan malaria (Orang)	-	3			3			3			3			3		
	Jumlah Orang Terduga Menderita Tuberkulosis yang Mendapatkan Pelayanan Sesuai Standar (Orang)	150	203			159			159			159			159		
	Jumlah Orang dengan Masalah Kejiwaan (ODMK) yang Mendapatkan Pelayanan Kesehatan (Orang)	-	39			39			39			39			39		
	Jumlah Ibu Hamil yang Mendapatkan Pelayanan Kesehatan Sesuai Standar (Orang)	189	151			114			114			114			114		
	Jumlah Dokumen Operasional Pelayanan Puskesmas (Dokumen)	16	16			16			16			16			16		
	Jumlah dokumen hasil pengelolaan upaya kesehatan ibu dan anak (Dokumen)	1	1			1			1			1			1		
	Jumlah Dokumen Hasil Pengelolaan Surveilans Kesehatan (Dokumen)	4	12			12			12			12			12		
	Jumlah dokumen hasil pengelolaan pelayanan kesehatan reproduksi (Dokumen)	1	12			12			12			12			12		
	Jumlah Dokumen Hasil Pengelolaan Pelayanan Kesehatan Lingkungan (Dokumen)	1	3			3			3			3			3		
	Jumlah Dokumen Hasil Pengelolaan Pelayanan Kesehatan Kerja dan Olahraga (Dokumen)	-	12			12			12			12			12		
	Jumlah Dokumen Hasil Pengelolaan Pelayanan Kesehatan Gizi Masyarakat (Dokumen)	10	12			12			12			12			12		
	Jumlah Dokumen Hasil Pengelolaan Layanan Imunisasi (Dokumen)	-	2			2			2			2			2		

	Jumlah Dokumen Hasil Pelayanan Kesehatan Penyakit Menular dan Tidak Menular (Dokumen)	13	12		12		12		12		12	
	Jumlah Anak Usia Pendidikan Dasar yang Mendapatkan Pelayanan Kesehatan Sesuai Standar (Orang)	1.601	1.453		1.477		1.477		1.477		1.477	
1.02.02.2.02.0001 - Pengelolaan Pelayanan Kesehatan Ibu Hamil				43.125.000		43.125.000		43.125.000		43.125.000		43.125.000
Terlaksananya Pelayanan Kesehatan Ibu Hamil Sesuai Standar	Jumlah Ibu Hamil yang Mendapatkan Pelayanan Kesehatan Sesuai Standar (Orang)	189	151	43.125.000	114	43.125.000	114	43.125.000	114	43.125.000	114	43.125.000
1.02.02.2.02.0005 - Pengelolaan Pelayanan Kesehatan pada Usia Pendidikan Dasar				21.200.000		14.400.000		14.400.000		14.400.000		14.400.000
Terlaksananya Pelayanan Kesehatan pada Usia Pendidikan Dasar Sesuai Standar	Jumlah Anak Usia Pendidikan Dasar yang Mendapatkan Pelayanan Kesehatan Sesuai Standar (Orang)	1.601	1.453	21.200.000	1.477	14.400.000	1.477	14.400.000	1.477	14.400.000	1.477	14.400.000
1.02.02.2.02.0010 - Pengelolaan Pelayanan Kesehatan Orang dengan Gangguan Jiwa Berat				3.000.000		3.000.000		3.000.000		3.000.000		3.000.000
Terlaksananya Pengelolaan Pelayanan Kesehatan Orang dengan Gangguan Jiwa Berat Sesuai Standar	Jumlah Orang yang Mendapatkan Pelayanan Kesehatan Orang dengan Gangguan Jiwa Berat Sesuai Standar (Orang)	-	39	3.000.000	39	3.000.000	39	3.000.000	39	3.000.000	39	3.000.000
1.02.02.2.02.0011 - Pengelolaan Pelayanan Kesehatan Orang Terduga Tuberkulosis				4.700.000		4.700.000		4.700.000		4.700.000		4.700.000
Terlaksananya Pengelolaan Pelayanan Kesehatan Bagi Orang Terduga Tuberkulosis Sesuai Standar	Jumlah Orang Terduga Menderita Tuberkulosis yang Mendapatkan Pelayanan Sesuai Standar (Orang)	150	203	4.700.000	159	4.700.000	159	4.700.000	159	4.700.000	159	4.700.000
1.02.02.2.02.0015 - Pengelolaan Pelayanan Kesehatan Gizi Masyarakat				348.876.000		300.076.000		300.076.000		300.076.000		300.076.000
Terlaksananya Pengelolaan Pelayanan Kesehatan Gizi Masyarakat	Jumlah Dokumen Hasil Pengelolaan Pelayanan Kesehatan Gizi Masyarakat (Dokumen)	10	12	348.876.000	12	300.076.000	12	300.076.000	12	300.076.000	12	300.076.000
1.02.02.2.02.0016 - Pengelolaan Pelayanan Kesehatan Kerja dan Olahraga				6.000.000		6.000.000		6.000.000		6.000.000		6.000.000
Terlaksananya Pengelolaan Pelayanan Kesehatan Kerja dan Olahraga	Jumlah Dokumen Hasil Pengelolaan Pelayanan Kesehatan Kerja dan Olahraga (Dokumen)	-	12	6.000.000	12	6.000.000	12	6.000.000	12	6.000.000	12	6.000.000

1.02.02.2.02.0017 - Pengelolaan Pelayanan Kesehatan Lingkungan				5.100.000		5.100.000		5.100.000		5.100.000		5.100.000
Terlaksananya Pengelolaan Pelayanan Kesehatan Lingkungan	Jumlah Dokumen Hasil Pengelolaan Pelayanan Kesehatan Lingkungan (Dokumen)	1	3	5.100.000	3	5.100.000	3	5.100.000	3	5.100.000	3	5.100.000
1.02.02.2.02.0020 - Pengelolaan Surveilans Kesehatan				14.108.700		14.108.700		14.108.700		14.108.700		14.108.700
Terlaksananya Pengelolaan Surveilans Kesehatan	Jumlah Dokumen Hasil Pengelolaan Surveilans Kesehatan (Dokumen)	4	12	14.108.700	12	14.108.700	12	14.108.700	12	14.108.700	12	14.108.700
1.02.02.2.02.0021 - Pengelolaan Pelayanan Kesehatan Orang dengan Masalah Kesehatan Jiwa (ODMK)				1.600.000		1.600.000		1.600.000		1.600.000		1.600.000
Terlaksananya Pengelolaan Pelayanan Kesehatan Orang dengan Masalah Kejiwaan (ODMK)	Jumlah Orang dengan Masalah Kejiwaan (ODMK) yang Mendapatkan Pelayanan Kesehatan (Orang)	-	39	1.600.000	39	1.600.000	39	1.600.000	39	1.600.000	39	1.600.000
1.02.02.2.02.0025 - Pelayanan Kesehatan Penyakit Menular dan Tidak Menular				124.162.300		211.202.300		211.202.300		211.202.300		211.202.300
Terlaksananya Pelayanan Kesehatan Penyakit Menular dan Tidak Menular	Jumlah Dokumen Hasil Pelayanan Kesehatan Penyakit Menular dan Tidak Menular (Dokumen)	13	12	124.162.300	12	211.202.300	12	211.202.300	12	211.202.300	12	211.202.300
1.02.02.2.02.0033 - Operasional Pelayanan Puskesmas				137.389.000		180.369.000		180.369.000		180.369.000		180.369.000
Tersedianya Operasional Pelayanan Puskesmas	Jumlah Dokumen Operasional Pelayanan Puskesmas (Dokumen)	16	16	137.389.000	16	180.369.000	16	180.369.000	16	180.369.000	16	180.369.000
1.02.02.2.02.0042 - Pengelolaan pelayanan kesehatan Malaria				300.000		300.000		300.000		300.000		300.000
Terlaksananya pengelolaan pelayanan kesehatan Malaria	Jumlah orang yang mendapatkan pelayanan kesehatan malaria (Orang)	-	3	300.000	3	300.000	3	300.000	3	300.000	3	300.000
1.02.02.2.02.0044 - Pengelolaan Pelayanan Kesehatan Reproduksi				109.800.000		35.380.000		35.380.000		35.380.000		35.380.000
Terlaksananya pengelolaan pelayanan kesehatan reproduksi	Jumlah dokumen hasil pengelolaan pelayanan kesehatan reproduksi (Dokumen)	1	12	109.800.000	12	35.380.000	12	35.380.000	12	35.380.000	12	35.380.000
1.02.02.2.02.0046 - Pengelolaan upaya kesehatan Ibu dan Anak				5.383.000		5.383.000		5.383.000		5.383.000		5.383.000
Terlaksananya pengelolaan upaya Kesehatan Ibu dan Anak	Jumlah dokumen hasil pengelolaan upaya kesehatan ibu dan anak (Dokumen)	1	1	5.383.000	1	5.383.000	1	5.383.000	1	5.383.000	1	5.383.000

1.02.02.2.02.0047 - Pengelolaan Pelayanan Kelanjutan				9.600.000		9.600.000		9.600.000		9.600.000		9.600.000
Terlaksananya pengelolaan pelayanan kelanjutan (Dokumen)	Jumlah dokumen hasil pengelolaan pelayanan kelanjutan (Dokumen)	-	12	9.600.000	12	9.600.000	12	9.600.000	12	9.600.000	12	9.600.000
1.02.02.2.02.0048 - Pengelolaan Layanan Imunisasi				11.250.000		11.250.000		11.250.000		11.250.000		11.250.000
Terlaksananya Pengelolaan Layanan Imunisasi	Jumlah Dokumen Hasil Pengelolaan Layanan Imunisasi (Dokumen)	-	2	11.250.000	2	11.250.000	2	11.250.000	2	11.250.000	2	11.250.000
Meningkatnya Kualitas pelayanan kesehatan di Wilayah Kerja Puskesmas Patuk I	Persentase capaian penerima layanan dasar (%)	76,5	96	857.492.000	97	847.493.000	98	847.493.000	99	847.493.000	100	847.493.000
1.02.02.2.02 - Penyediaan Layanan Kesehatan untuk UKM dan UKP Rujukan Tingkat Daerah Kabupaten/Kota				857.492.000		847.493.000		847.493.000		847.493.000		847.493.000
Tersedianya Layanan Kesehatan untuk UKM dan UKP Rujukan	Jumlah Dokumen Hasil Pengelolaan Pelayanan Kesehatan Kerja dan Olahraga (Dokumen)	0	6	000 857.492.	6	0 847.493.00	6	000 847.493.	6	000 847.493.	6	0 847.493.00
	Jumlah Orang yang Mendapatkan Pelayanan Kesehatan Orang dengan Gangguan Jiwa Berat Sesuai Standar (Orang)	0	52		52		52		52		52	
	Jumlah orang yang mendapatkan pelayanan kesehatan malaria (Orang)	0	4		4		4		4		4	
	Jumlah Orang Terduga Menderita Tuberkulosis yang Mendapatkan Pelayanan Sesuai Standar (Orang)	96	166		166		166		166		166	
	Jumlah Orang dengan Masalah Kejiwaan (ODMK) yang Mendapatkan Pelayanan Kesehatan (Orang)	0			47		47		47		47	
	Jumlah Ibu Hamil yang Mendapatkan Pelayanan Kesehatan Sesuai Standar (Orang)	169	123		123		123		123		123	
	Jumlah Dokumen Operasional Pelayanan Puskesmas (Dokumen)	6	6		6		6		6		6	
	Jumlah dokumen hasil pengelolaan upaya kesehatan ibu dan anak (Dokumen)	3	3		3		3		3		3	
	Jumlah Dokumen Hasil Pengelolaan Surveilans	5	5		5		5		5		5	

1.02.0.00.0.00.01
.00
05 - UPT
Puskesmas Patuk
I

	Kesehatan (Dokumen)											
	Jumlah dokumen hasil pengelolaan pelayanan kesehatan reproduksi (Dokumen)	1	1		1		1		1		1	
	Jumlah Dokumen Hasil Pengelolaan Pelayanan Kesehatan Lingkungan (Dokumen)	2	2		2		2		2		2	
	Jumlah Anak Usia Pendidikan Dasar yang Mendapatkan Pelayanan Kesehatan Sesuai Standar (Orang)	2.303	2.182		2.182		2.182		2.182		2.182	
	Jumlah Dokumen Hasil Pelayanan Kesehatan Penyakit Menular dan Tidak Menular (Dokumen)	10	10		10		10		10		10	
	Jumlah Dokumen Hasil Pengelolaan Layanan Imunisasi (Dokumen)	0	6		6		6		6		6	
	Jumlah dokumen hasil pengelolaan pelayanan kelanjutan (Dokumen)	0	6		6		6		6		6	
	Jumlah Dokumen Hasil Pengelolaan Pelayanan Kesehatan Gizi Masyarakat (Dokumen)	6	6		6		6		6		6	
1.02.02.2.02.0001 - Pengelolaan Pelayanan Kesehatan Ibu Hamil Terkelolanya Pelayanan Kesehatan Ibu Hamil Sesuai Standar	Jumlah Ibu Hamil yang Mendapatkan Pelayanan Kesehatan Sesuai Standar (Orang)	169	123	85.860.000	123	73.260.000	123	73.260.000	123	73.260.000	123	73.260.000
1.02.02.2.02.0005 - Pengelolaan Pelayanan Kesehatan pada Usia Pendidikan Dasar				12.000.000		12.000.000		12.000.000		12.000.000		12.000.000
Terkelolanya Pelayanan Kesehatan pada Usia Pendidikan Dasar Sesuai Standar	Jumlah Anak Usia Pendidikan Dasar yang Mendapatkan Pelayanan Kesehatan Sesuai Standar (Orang)	2.303	2.182	12.000.000	2.182	12.000.000	2.182	12.000.000	2.182	12.000.000	2.182	12.000.000
1.02.02.2.02.0010 - Pengelolaan Pelayanan Kesehatan Orang dengan Gangguan Jiwa Berat				5.100.000		5.100.000		5.100.000		5.100.000		5.100.000
Terlaksananya Pengelolaan Pelayanan Kesehatan Orang dengan Gangguan Jiwa Berat Sesuai Standar	Jumlah Orang yang Mendapatkan Pelayanan Kesehatan Orang dengan Gangguan Jiwa Berat Sesuai Standar (Orang)	0	52	5.100.000	52	5.100.000	52	5.100.000	52	5.100.000	52	5.100.000

1.02.02.2.02.0011 - Pengelolaan Pelayanan Kesehatan Orang Terduga Tuberkulosis				4.600.000		5.800.000		5.800.000		5.800.000		5.800.000
Terlaksananya Pengelolaan Pelayanan Kesehatan Bagi Orang Terduga Tuberkulosis Sesuai Standar	Jumlah Orang Terduga Menderita Tuberkulosis yang Mendapatkan Pelayanan Sesuai Standar (Orang)	96	166	4.600.000	166	5.800.000	166	5.800.000	166	5.800.000	166	5.800.000
1.02.02.2.02.0015 - Pengelolaan Pelayanan Kesehatan Gizi Masyarakat				213.631.500		213.369.000		213.369.000		213.369.000		213.369.000
Terlaksananya Pengelolaan Pelayanan Kesehatan Gizi Masyarakat	Jumlah Dokumen Hasil Pengelolaan Pelayanan Kesehatan Gizi Masyarakat (Dokumen)	6	6	213.631.500	6	213.369.000	6	213.369.000	6	213.369.000	6	213.369.000
1.02.02.2.02.0016 - Pengelolaan Pelayanan Kesehatan Kerja dan Olahraga				5.000.000		7.400.000		7.400.000		7.400.000		7.400.000
Terlaksananya Pengelolaan Pelayanan Kesehatan Kerja dan Olahraga	Jumlah Dokumen Hasil Pengelolaan Pelayanan Kesehatan Kerja dan Olahraga (Dokumen)	0	6	5.000.000	6	7.400.000	6	7.400.000	6	7.400.000	6	7.400.000
1.02.02.2.02.0017 - Pengelolaan Pelayanan Kesehatan Lingkungan				5.700.000		11.400.000		11.400.000		11.400.000		11.400.000
Terlaksananya Pengelolaan Pelayanan Kesehatan Lingkungan	Jumlah Dokumen Hasil Pengelolaan Pelayanan Kesehatan Lingkungan (Dokumen)	2	2	5.700.000	2	11.400.000	2	11.400.000	2	11.400.000	2	11.400.000
1.02.02.2.02.0020 - Pengelolaan Surveilans Kesehatan				14.036.000		14.036.000		14.036.000		14.036.000		14.036.000
Terlaksananya Pengelolaan Surveilans Kesehatan	Jumlah Dokumen Hasil Pengelolaan Surveilans Kesehatan (Dokumen)	5	5	14.036.000	5	14.036.000	5	14.036.000	5	14.036.000	5	14.036.000
1.02.02.2.02.0021 - Pengelolaan Pelayanan Kesehatan Orang dengan Masalah Kesehatan Jiwa (ODMK)				6.800.000		6.800.000		6.800.000		6.800.000		6.800.000
Terlaksananya Pengelolaan Pelayanan Kesehatan Orang dengan Masalah Kesehatan Jiwa (ODMK)	Jumlah Orang dengan Masalah Kejiwaan (ODMK) yang Mendapatkan Pelayanan Kesehatan (Orang)	0		6.800.000	47	6.800.000	47	6.800.000	47	6.800.000	47	6.800.000
1.02.02.2.02.0025 - Pelayanan Kesehatan Penyakit Menular dan Tidak Menular				142.081.000		115.534.500		115.534.500		115.534.500		115.534.500
Terlaksananya Pelayanan Kesehatan Penyakit Menular dan Tidak Menular	Jumlah Dokumen Hasil Pelayanan Kesehatan Penyakit Menular dan Tidak Menular (Dokumen)	10	10	142.081.000	10	115.534.500	10	115.534.500	10	115.534.500	10	115.534.500

1.02.02.2.02.0033 - Operasional Pelayanan Puskesmas Tersedianya Operasional Pelayanan Puskesmas	Jumlah Dokumen Operasional Pelayanan Puskesmas (Dokumen)	6	6	154.782.500	6	144.552.500	6	144.552.500	6	144.552.500	6	144.552.500	
1.02.02.2.02.0042 - Pengelolaan pelayanan kesehatan Malaria				100.000		100.000		100.000		100.000		100.000	
Terlaksananya pengelolaan pelayanan kesehatan Malaria	Jumlah orang yang mendapatkan pelayanan kesehatan malaria (Orang)	0	4	100.000	4	100.000	4	100.000	4	100.000	4	100.000	
1.02.02.2.02.0044 - Pengelolaan Pelayanan Kesehatan Reproduksi				179.920.000		154.760.000		154.760.000		154.760.000		154.760.000	
Terlaksananya pengelolaan pelayanan kesehatan reproduksi	Jumlah dokumen hasil pengelolaan pelayanan kesehatan reproduksi (Dokumen)	1	1	179.920.000	1	154.760.000	1	154.760.000	1	154.760.000	1	154.760.000	
1.02.02.2.02.0046 - Pengelolaan upaya kesehatan Ibu dan Anak				2.081.000		2.081.000		2.081.000		2.081.000		2.081.000	
Terlaksananya pengelolaan upaya Kesehatan Ibu dan Anak	Jumlah dokumen hasil pengelolaan upaya kesehatan ibu dan anak (Dokumen)	3	3	2.081.000	3	2.081.000	3	2.081.000	3	2.081.000	3	2.081.000	
1.02.02.2.02.0047 - Pengelolaan Pelayanan Kelanjutan				21.300.000		76.800.000		76.800.000		76.800.000		76.800.000	
Terlaksananya pengelolaan pelayanan kelanjutan	Jumlah dokumen hasil pengelolaan pelayanan kelanjutan (Dokumen)	0	6	21.300.000	6	76.800.000	6	76.800.000	6	76.800.000	6	76.800.000	
1.02.02.2.02.0048 - Pengelolaan Layanan Imunisasi				4.500.000		4.500.000		4.500.000		4.500.000		4.500.000	
Terlaksananya Pengelolaan Layanan Imunisasi	Jumlah Dokumen Hasil Pengelolaan Layanan Imunisasi (Dokumen)	0	6	4.500.000	6	4.500.000	6	4.500.000	6	4.500.000	6	4.500.000	
Meningkatnya Kualitas pelayanan kesehatan di Wilayah Kerja Puskesmas Patuk II	Persentase capaian penerima layanan dasar (%)	76,5	96	923.486.500	97	918.446.500	98	918.446.500	99	918.446.500	100	918.446.500	1.02.0.00.0.00.01 .00 06 - UPT Puskesmas Patuk II
1.02.02.2.02 - Penyediaan Layanan Kesehatan untuk UKM dan UKP Rujukan Tingkat Daerah Kabupaten/Kota				923.486.500		918.446.500		918.446.500		918.446.500		918.446.500	
Tersedianya Layanan Kesehatan untuk UKM dan UKP Rujukan	Jumlah Dokumen Hasil Pengelolaan Layanan Imunisasi (Dokumen)	2	2	500	2	0	2	500	2	500	2	0	
	Jumlah Orang Terduga Menderita Tuberkulosis yang Mendapatkan Pelayanan Sesuai Standar (Orang)	92	190		190		190		190		190		

Jumlah orang yang mendapatkan pelayanan kesehatan malaria (Orang)	-	6	6	6	6	6	6
Jumlah Orang yang Mendapatkan Pelayanan Kesehatan Orang dengan Gangguan Jiwa Berat Sesuai Standar (Orang)	-	63	63	63	63	63	63
Jumlah Ibu Hamil yang Mendapatkan Pelayanan Kesehatan Sesuai Standar (Orang)	121	105	105	105	105	105	105
Jumlah Dokumen Operasional Pelayanan Puskesmas (Dokumen)	12	12	12	12	12	12	12
Jumlah dokumen hasil pengelolaan upaya kesehatan ibu dan anak (Dokumen)	12	12	12	12	12	12	12
Jumlah Orang dengan Masalah Kejiwaan (ODMK) yang Mendapatkan Pelayanan Kesehatan (Orang)	-	63	63	63	63	63	63
Jumlah Dokumen Hasil Pengelolaan Surveilans Kesehatan (Dokumen)	9	12	12	12	12	12	12
Jumlah dokumen hasil pengelolaan pelayanan kesehatan reproduksi (Dokumen)	2	12	12	12	12	12	12
Jumlah Dokumen Hasil Pengelolaan Pelayanan Kesehatan Lingkungan (Dokumen)	2	2	2	2	2	2	2
Jumlah Dokumen Hasil Pengelolaan Pelayanan Kesehatan Kerja dan Olahraga (Dokumen)	-	50	50	50	50	50	50
Jumlah Dokumen Hasil Pengelolaan Pelayanan Kesehatan Gizi Masyarakat (Dokumen)	16	13	13	13	13	13	13
Jumlah dokumen hasil pengelolaan pelayanan kelanjutan pelayanan (Dokumen)	2	2	2	2	2	2	2
Jumlah Dokumen Hasil Pelayanan Kesehatan Penyakit Menular dan Tidak Menular (Dokumen)	18	12	12	12	12	12	12
Jumlah Anak Usia Pendidikan Dasar yang Mendapatkan Pelayanan Kesehatan Sesuai Standar (Orang)	2.126	2.255	2.255	2.255	2.255	2.255	2.255

1.02.02.2.02.0001 - Pengelolaan Pelayanan Kesehatan Ibu Hamil				76.860.000		48.650.000		48.650.000		48.650.000		48.650.000
Terkelolanya Pelayanan Kesehatan Ibu Hamil Sesuai Standar	Jumlah Ibu Hamil yang Mendapatkan Pelayanan Kesehatan Sesuai Standar (Orang)	121	105	76.860.000	105	48.650.000	105	48.650.000	105	48.650.000	105	48.650.000
1.02.02.2.02.0005 - Pengelolaan Pelayanan Kesehatan pada Usia Pendidikan Dasar				20.300.000		35.700.000		35.700.000		35.700.000		35.700.000
Terkelolanya Pelayanan Kesehatan pada Usia Pendidikan Dasar Sesuai Standar	Jumlah Anak Usia Pendidikan Dasar yang Mendapatkan Pelayanan Kesehatan Sesuai Standar (Orang)	2.126	2.255	20.300.000	2.255	35.700.000	2.255	35.700.000	2.255	35.700.000	2.255	35.700.000
1.02.02.2.02.0010 - Pengelolaan Pelayanan Kesehatan Orang dengan Gangguan Jiwa Berat				12.400.000		18.000.000		18.000.000		18.000.000		18.000.000
Terlaksananya Pengelolaan Pelayanan Kesehatan Orang dengan Gangguan Jiwa Berat Sesuai Standar	Jumlah Orang yang Mendapatkan Pelayanan Kesehatan Orang dengan Gangguan Jiwa Berat Sesuai Standar (Orang)	-	63	12.400.000	63	18.000.000	63	18.000.000	63	18.000.000	63	18.000.000
1.02.02.2.02.0011 - Pengelolaan Pelayanan Kesehatan Orang Terduga Tuberkulosis				14.000.000		14.000.000		14.000.000		14.000.000		14.000.000
Terlaksananya Pengelolaan Pelayanan Kesehatan Bagi Orang Terduga Tuberkulosis Sesuai Standar	Jumlah Orang Terduga Menderita Tuberkulosis yang Mendapatkan Pelayanan Sesuai Standar (Orang)	92	190	14.000.000	190	14.000.000	190	14.000.000	190	14.000.000	190	14.000.000
1.02.02.2.02.0015 - Pengelolaan Pelayanan Kesehatan Gizi Masyarakat				279.872.000		325.725.000		325.725.000		325.725.000		325.725.000
Terlaksananya Pengelolaan Pelayanan Kesehatan Gizi Masyarakat	Jumlah Dokumen Hasil Pengelolaan Pelayanan Kesehatan Gizi Masyarakat (Dokumen)	16	13	279.872.000	13	325.725.000	13	325.725.000	13	325.725.000	13	325.725.000
1.02.02.2.02.0016 - Pengelolaan Pelayanan Kesehatan Kerja dan Olahraga				10.000.000		12.500.000		12.500.000		12.500.000		12.500.000
Terlaksananya Pengelolaan Pelayanan Kesehatan Kerja dan Olahraga	Jumlah Dokumen Hasil Pengelolaan Pelayanan Kesehatan Kerja dan Olahraga (Dokumen)	-	50	10.000.000	50	12.500.000	50	12.500.000	50	12.500.000	50	12.500.000
1.02.02.2.02.0017 - Pengelolaan Pelayanan Kesehatan Lingkungan				13.400.000		13.000.000		13.000.000		13.000.000		13.000.000
Terlaksananya Pengelolaan Pelayanan Kesehatan Lingkungan	Jumlah Dokumen Hasil Pengelolaan Pelayanan Kesehatan Lingkungan (Dokumen)	2	2	13.400.000	2	13.000.000	2	13.000.000	2	13.000.000	2	13.000.000
1.02.02.2.02.0020 - Pengelolaan Surveilans Kesehatan				22.756.000		26.850.500		26.850.500		26.850.500		26.850.500

Terlaksananya Pengelolaan Surveilans Kesehatan	Jumlah Dokumen Hasil Pengelolaan Surveilans Kesehatan (Dokumen)	9	12	22.756.000	12	26.850.500	12	26.850.500	12	26.850.500	12	26.850.500
1.02.02.2.02.0021 - Pengelolaan Pelayanan Kesehatan Orang dengan Masalah Kesehatan Jiwa (ODMK)				13.600.000		13.600.000		13.600.000		13.600.000		13.600.000
Terlaksananya Pengelolaan Pelayanan Kesehatan Orang dengan Masalah Kejiwaan (ODMK)	Jumlah Orang dengan Masalah Kejiwaan (ODMK) yang Mendapatkan Pelayanan Kesehatan (Orang)	-	63	13.600.000	63	13.600.000	63	13.600.000	63	13.600.000	63	13.600.000
1.02.02.2.02.0025 - Pelayanan Kesehatan Penyakit Menular dan Tidak Menular				85.011.000		81.171.000		81.171.000		81.171.000		81.171.000
Terlaksananya Pelayanan Kesehatan Penyakit Menular dan Tidak Menular	Jumlah Dokumen Hasil Pelayanan Kesehatan Penyakit Menular dan Tidak Menular (Dokumen)	18	12	85.011.000	12	81.171.000	12	81.171.000	12	81.171.000	12	81.171.000
1.02.02.2.02.0033 - Operasional Pelayanan Puskesmas				158.812.500		159.665.000		159.665.000		159.665.000		159.665.000
Tersedianya Operasional Pelayanan Puskesmas	Jumlah Dokumen Operasional Pelayanan Puskesmas (Dokumen)	12	12	158.812.500	12	159.665.000	12	159.665.000	12	159.665.000	12	159.665.000
1.02.02.2.02.0042 - Pengelolaan pelayanan kesehatan Malaria				100.000		300.000		300.000		300.000		300.000
Terlaksananya pengelolaan pelayanan kesehatan Malaria	Jumlah orang yang mendapatkan pelayanan kesehatan malaria (Orang)	-	6	100.000	6	300.000	6	300.000	6	300.000	6	300.000
1.02.02.2.02.0044 - Pengelolaan Pelayanan Kesehatan Reproduksi				189.800.000		142.740.000		142.740.000		142.740.000		142.740.000
Terlaksananya pengelolaan pelayanan kesehatan reproduksi	Jumlah dokumen hasil pengelolaan pelayanan kesehatan reproduksi (Dokumen)	2	12	189.800.000	12	142.740.000	12	142.740.000	12	142.740.000	12	142.740.000
1.02.02.2.02.0046 - Pengelolaan upaya kesehatan Ibu dan Anak				1.075.000		1.045.000		1.045.000		1.045.000		1.045.000
Terlaksananya pengelolaan upaya Kesehatan Ibu dan Anak	Jumlah dokumen hasil pengelolaan upaya kesehatan ibu dan anak (Dokumen)	12	12	1.075.000	12	1.045.000	12	1.045.000	12	1.045.000	12	1.045.000
1.02.02.2.02.0047 - Pengelolaan Pelayanan Kelanjutan				6.000.000		6.000.000		6.000.000		6.000.000		6.000.000
Terlaksananya pengelolaan pelayanan kelanjutan	Jumlah dokumen hasil pengelolaan pelayanan kelanjutan (Dokumen)	2	2	6.000.000	2	6.000.000	2	6.000.000	2	6.000.000	2	6.000.000
1.02.02.2.02.0048 - Pengelolaan Layanan Imunisasi				19.500.000		19.500.000		19.500.000		19.500.000		19.500.000

Terlaksananya Pengelolaan Layanan Imunisasi	Jumlah Dokumen Hasil Pengelolaan Layanan Imunisasi (Dokumen)	2	2	19.500.000	2	19.500.000	2	19.500.000	2	19.500.000	2	19.500.000	
Meningkatnya Kualitas pelayanan kesehatan di Wilayah Kerja Puskesmas Playen I 1.02.02.2.02 - Penyediaan Layanan Kesehatan untuk UKM dan UKP Rujukan Tingkat Daerah Kabupaten/Kota	Persentase capaian penerima layanan dasar (%)	76,5	96	960.094.800	97	960.952.300	98	960.952.300	99	960.952.300	100	960.952.300	1.02.0.00.0.00.01 .00 29 - UPT Puskesmas Playen I
Tersedianya Layanan Kesehatan untuk UKM dan UKP Rujukan	Jumlah dokumen hasil pengelolaan pelayanan kesehatan reproduksi (Dokumen)	4	4	800 960.094.	4	0 960.952.30	4	300 960.952.	4	300 960.952.	4	0 960.952.30	
	Jumlah Anak Usia Pendidikan Dasar yang Mendapatkan Pelayanan Kesehatan Sesuai Standar (Orang)	918	2.375		2.375		2.375		2.375		2.375		
	Jumlah Dokumen Hasil Pelayanan Kesehatan Penyakit Menular dan Tidak Menular (Dokumen)	4	4		4		4		4		4		
	Jumlah Dokumen Hasil Pengelolaan Layanan Imunisasi (Dokumen)	-	4		4		4		4		4		
	Jumlah dokumen hasil pengelolaan pelayanan kelanjutusiaan (Dokumen)	-	4		4		4		4		4		
	Jumlah Dokumen Hasil Pengelolaan Pelayanan Kesehatan Gizi Masyarakat (Dokumen)	4	4		4		4		4		4		
	Jumlah Dokumen Hasil Pengelolaan Pelayanan Kesehatan Kerja dan Olahraga (Dokumen)	-	2		2		2		2		2		
	Jumlah Dokumen Hasil Pengelolaan Pelayanan Kesehatan Lingkungan (Dokumen)	8	1		1		1		1		1		
	Jumlah Dokumen Hasil Pengelolaan Surveilans Kesehatan (Dokumen)	4	4		4		4		4		4		
	Jumlah dokumen hasil pengelolaan upaya kesehatan ibu dan anak (Dokumen)	10	2		2		2		2		2		
	Jumlah Dokumen Operasional Pelayanan Puskesmas (Dokumen)	3	3		3		3		3		3		

	Jumlah Ibu Hamil yang Mendapatkan Pelayanan Kesehatan Sesuai Standar (Orang)	362	266		266		266		266		266	
	Jumlah Orang dengan Masalah Kejiwaan (ODMK) yang Mendapatkan Pelayanan Kesehatan (Orang)	-	112		112		112		112		112	
	Jumlah Orang Terduga Menderita Tuberkulosis yang Mendapatkan Pelayanan Sesuai Standar (Orang)	130	202		202		202		202		202	
	Jumlah orang yang mendapatkan pelayanan kesehatan malaria (Orang)	-	4		4		4		4		4	
	Jumlah Orang yang Mendapatkan Pelayanan Kesehatan Orang dengan Gangguan Jiwa Berat Sesuai Standar (Orang)	-	57		57		57		57		57	
1.02.02.2.02.0001 - Pengelolaan Pelayanan Kesehatan Ibu Hamil				33.250.000		28.000.000		28.000.000		28.000.000		28.000.000
Terkelolanya Pelayanan Kesehatan Ibu Hamil Sesuai Standar	Jumlah Ibu Hamil yang Mendapatkan Pelayanan Kesehatan Sesuai Standar (Orang)	362	266	33.250.000	266	28.000.000	266	28.000.000	266	28.000.000	266	28.000.000
1.02.02.2.02.0005 - Pengelolaan Pelayanan Kesehatan pada Usia Pendidikan Dasar				49.000.000		49.000.000		49.000.000		49.000.000		49.000.000
Terkelolanya Pelayanan Kesehatan pada Usia Pendidikan Dasar Sesuai Standar	Jumlah Anak Usia Pendidikan Dasar yang Mendapatkan Pelayanan Kesehatan Sesuai Standar (Orang)	918	2.375	49.000.000	2.375	49.000.000	2.375	49.000.000	2.375	49.000.000	2.375	49.000.000
1.02.02.2.02.0010 - Pengelolaan Pelayanan Kesehatan Orang dengan Gangguan Jiwa Berat				9.000.000		9.000.000		9.000.000		9.000.000		9.000.000
Terlaksananya Pengelolaan Pelayanan Kesehatan Orang dengan Gangguan Jiwa Berat Sesuai Standar	Jumlah Orang yang Mendapatkan Pelayanan Kesehatan Orang dengan Gangguan Jiwa Berat Sesuai Standar (Orang)	-	57	9.000.000	57	9.000.000	57	9.000.000	57	9.000.000	57	9.000.000
1.02.02.2.02.0011 - Pengelolaan Pelayanan Kesehatan Orang Terduga Tuberkulosis				7.500.000		7.500.000		7.500.000		7.500.000		7.500.000
Terlaksananya Pengelolaan Pelayanan Kesehatan Bagi Orang Terduga Tuberkulosis Sesuai Standar	Jumlah Orang Terduga Menderita Tuberkulosis yang Mendapatkan Pelayanan Sesuai Standar (Orang)	130	202	7.500.000	202	7.500.000	202	7.500.000	202	7.500.000	202	7.500.000
1.02.02.2.02.0015 - Pengelolaan Pelayanan Kesehatan Gizi Masyarakat				304.070.000		303.770.000		303.770.000		303.770.000		303.770.000

Terlaksananya Pengelolaan Pelayanan Kesehatan Gizi Masyarakat	Jumlah Dokumen Hasil Pengelolaan Pelayanan Kesehatan Gizi Masyarakat (Dokumen)	4	4	304.070.000	4	303.770.000	4	303.770.000	4	303.770.000	4	303.770.000
1.02.02.2.02.0016 - Pengelolaan Pelayanan Kesehatan Kerja dan Olahraga				9.250.000		9.250.000		9.250.000		9.250.000		9.250.000
Terlaksananya Pengelolaan Pelayanan Kesehatan Kerja dan Olahraga	Jumlah Dokumen Hasil Pengelolaan Pelayanan Kesehatan Kerja dan Olahraga (Dokumen)	-	2	9.250.000	2	9.250.000	2	9.250.000	2	9.250.000	2	9.250.000
1.02.02.2.02.0017 - Pengelolaan Pelayanan Kesehatan Lingkungan				10.750.000		10.750.000		10.750.000		10.750.000		10.750.000
Terlaksananya Pengelolaan Pelayanan Kesehatan Lingkungan	Jumlah Dokumen Hasil Pengelolaan Pelayanan Kesehatan Lingkungan (Dokumen)	8	1	10.750.000	1	10.750.000	1	10.750.000	1	10.750.000	1	10.750.000
1.02.02.2.02.0020 - Pengelolaan Surveilans Kesehatan				49.231.800		49.231.800		49.231.800		49.231.800		49.231.800
Terlaksananya Pengelolaan Surveilans Kesehatan	Jumlah Dokumen Hasil Pengelolaan Surveilans Kesehatan (Dokumen)	4	4	49.231.800	4	49.231.800	4	49.231.800	4	49.231.800	4	49.231.800
1.02.02.2.02.0021 - Pengelolaan Pelayanan Kesehatan Orang dengan Masalah Kesehatan Jiwa (ODMK)				7.400.000		7.400.000		7.400.000		7.400.000		7.400.000
Terlaksananya Pengelolaan Pelayanan Kesehatan Orang dengan Masalah Kejiwaan (ODMK)	Jumlah Orang dengan Masalah Kejiwaan (ODMK) yang Mendapatkan Pelayanan Kesehatan (Orang)	-	112	7.400.000	112	7.400.000	112	7.400.000	112	7.400.000	112	7.400.000
1.02.02.2.02.0025 - Pelayanan Kesehatan Penyakit Menular dan Tidak Menular				144.883.600		135.366.100		135.366.100		135.366.100		135.366.100
Terlaksananya Pelayanan Kesehatan Penyakit Menular dan Tidak Menular	Jumlah Dokumen Hasil Pelayanan Kesehatan Penyakit Menular dan Tidak Menular (Dokumen)	4	4	144.883.600	4	135.366.100	4	135.366.100	4	135.366.100	4	135.366.100
1.02.02.2.02.0033 - Operasional Pelayanan Puskesmas				209.599.000		241.799.000		241.799.000		241.799.000		241.799.000
Tersedianya Operasional Pelayanan Puskesmas	Jumlah Dokumen Operasional Pelayanan Puskesmas (Dokumen)	3	3	209.599.000	3	241.799.000	3	241.799.000	3	241.799.000	3	241.799.000
1.02.02.2.02.0042 - Pengelolaan pelayanan kesehatan Malaria				400.000		400.000		400.000		400.000		400.000
Terlaksananya pengelolaan pelayanan kesehatan Malaria	Jumlah orang yang mendapatkan pelayanan kesehatan malaria (Orang)	-	4	400.000	4	400.000	4	400.000	4	400.000	4	400.000

1.02.02.2.02.0044 - Pengelolaan Pelayanan Kesehatan Reproduksi				101.525.000			85.250.000			85.250.000			85.250.000	
Terlaksananya pengelolaan pelayanan kesehatan reproduksi	Jumlah dokumen hasil pengelolaan pelayanan kesehatan reproduksi (Dokumen)	4	4	101.525.000	4		85.250.000	4		85.250.000	4		85.250.000	4
1.02.02.2.02.0046 - Pengelolaan upaya kesehatan Ibu dan Anak				535.400			535.400			535.400			535.400	
Terlaksananya pengelolaan upaya Kesehatan Ibu dan Anak	Jumlah dokumen hasil pengelolaan upaya kesehatan ibu dan anak (Dokumen)	10	2	535.400	2		535.400	2		535.400	2		535.400	2
1.02.02.2.02.0047 - Pengelolaan Pelayanan Kelanjutan				13.300.000			13.300.000			13.300.000			13.300.000	
Terlaksananya pengelolaan pelayanan kelanjutan	Jumlah dokumen hasil pengelolaan pelayanan kelanjutan (Dokumen)	-	4	13.300.000	4		13.300.000	4		13.300.000	4		13.300.000	4
1.02.02.2.02.0048 - Pengelolaan Layanan Imunisasi				10.400.000			10.400.000			10.400.000			10.400.000	
Terlaksananya Pengelolaan Layanan Imunisasi	Jumlah Dokumen Hasil Pengelolaan Layanan Imunisasi (Dokumen)	-	4	10.400.000	4		10.400.000	4		10.400.000	4		10.400.000	4
Meningkatnya Kualitas pelayanan kesehatan di Wilayah Kerja Puskesmas Playen II	Persentase capaian penerima layanan dasar (%)	76,5	96	788.469.500	97		789.324.500	98		789.324.500	99		789.324.500	100
1.02.02.2.02 - Penyediaan Layanan Kesehatan untuk UKM dan UKP Rujukan Tingkat Daerah Kabupaten/Kota				788.469.500			789.324.500			789.324.500			789.324.500	
Tersedianya Layanan Kesehatan untuk UKM dan UKP Rujukan	Jumlah Ibu Hamil yang Mendapatkan Pelayanan Kesehatan Sesuai Standar (Orang)	316	249	500	225	0	789.324.50	225	500	789.324.	225	500	789.324.	225
	Jumlah Dokumen Hasil Pengelolaan Pelayanan Kesehatan Kerja dan Olahraga (Dokumen)	1	1		1			1			1			1
	Jumlah Dokumen Hasil Pengelolaan Pelayanan Kesehatan Lingkungan (Dokumen)	2	2		2			2			2			2
	Jumlah dokumen hasil pengelolaan pelayanan kesehatan reproduksi (Dokumen)	1	1		1			1			1			1
	Jumlah Dokumen Hasil Pengelolaan Pelayanan Kesehatan Gizi Masyarakat (Dokumen)	6	5		5			5			5			5

1.02.0.00.0.00.01
.00
30 - UPT
Puskesmas
Playen II

	Jumlah dokumen hasil pengelolaan pelayanan kelanjutusiaan (Dokumen)	-	1		1		1		1		1	
	Jumlah Dokumen Hasil Pengelolaan Layanan Imunisasi (Dokumen)	-	1		1		1		1		1	
	Jumlah Dokumen Hasil Pelayanan Kesehatan Penyakit Menular dan Tidak Menular (Dokumen)	7	4		4		4		4		4	
	Jumlah Anak Usia Pendidikan Dasar yang Mendapatkan Pelayanan Kesehatan Sesuai Standar (Orang)	2.611	2.524		2.533		2.533		2.533		2.533	
	Jumlah Orang yang Mendapatkan Pelayanan Kesehatan Orang dengan Gangguan Jiwa Berat Sesuai Standar (Orang)	56	56		56		56		56		56	
	Jumlah orang yang mendapatkan pelayanan kesehatan malaria (Orang)	-	1		1		1		1		1	
	Jumlah Dokumen Hasil Pengelolaan Surveilans Kesehatan (Dokumen)	5	3		3		3		3		3	
	Jumlah dokumen hasil pengelolaan upaya kesehatan ibu dan anak (Dokumen)	3	1		1		1		1		1	
	Jumlah Orang Terduga Menderita Tuberkulosis yang Mendapatkan Pelayanan Sesuai Standar (Orang)	275	315		248		248		248		248	
	Jumlah Dokumen Operasional Pelayanan Puskesmas (Dokumen)	5	7		7		7		7		7	
	Jumlah Orang dengan Masalah Kejiwaan (ODMK) yang Mendapatkan Pelayanan Kesehatan (Orang)	-	56		56		56		56		56	
1.02.02.2.02.0001 - Pengelolaan Pelayanan Kesehatan Ibu Hamil				48.190.000		57.225.000		57.225.000		57.225.000		57.225.000
Terkelolanya Pelayanan Kesehatan Ibu Hamil Sesuai Standar	Jumlah Ibu Hamil yang Mendapatkan Pelayanan Kesehatan Sesuai Standar (Orang)	316	249	48.190.000	225	57.225.000	225	57.225.000	225	57.225.000	225	57.225.000
1.02.02.2.02.0005 - Pengelolaan Pelayanan Kesehatan pada Usia Pendidikan Dasar				13.650.000		13.650.000		13.650.000		13.650.000		13.650.000

Terkelolanya Pelayanan Kesehatan pada Usia Pendidikan Dasar Sesuai Standar	Jumlah Anak Usia Pendidikan Dasar yang Mendapatkan Pelayanan Kesehatan Sesuai Standar (Orang)	2.611	2.524	13.650.000	2.533	13.650.000	2.533	13.650.000	2.533	13.650.000	2.533	13.650.000
1.02.02.2.02.0010 - Pengelolaan Pelayanan Kesehatan Orang dengan Gangguan Jiwa Berat				6.000.000		6.000.000		6.000.000		6.000.000		6.000.000
Terlaksananya Pengelolaan Pelayanan Kesehatan Orang dengan Gangguan Jiwa Berat Sesuai Standar	Jumlah Orang yang Mendapatkan Pelayanan Kesehatan Orang dengan Gangguan Jiwa Berat Sesuai Standar (Orang)	56	56	6.000.000	56	6.000.000	56	6.000.000	56	6.000.000	56	6.000.000
1.02.02.2.02.0011 - Pengelolaan Pelayanan Kesehatan Orang Terduga Tuberkulosis				4.000.000		4.000.000		4.000.000		4.000.000		4.000.000
Terlaksananya Pengelolaan Pelayanan Kesehatan Bagi Orang Terduga Tuberkulosis Sesuai Standar	Jumlah Orang Terduga Menderita Tuberkulosis yang Mendapatkan Pelayanan Sesuai Standar (Orang)	275	315	4.000.000	248	4.000.000	248	4.000.000	248	4.000.000	248	4.000.000
1.02.02.2.02.0015 - Pengelolaan Pelayanan Kesehatan Gizi Masyarakat				367.852.500		367.635.000		367.635.000		367.635.000		367.635.000
Terlaksananya Pengelolaan Pelayanan Kesehatan Gizi Masyarakat	Jumlah Dokumen Hasil Pengelolaan Pelayanan Kesehatan Gizi Masyarakat (Dokumen)	6	5	367.852.500	5	367.635.000	5	367.635.000	5	367.635.000	5	367.635.000
1.02.02.2.02.0016 - Pengelolaan Pelayanan Kesehatan Kerja dan Olahraga				3.500.000		3.500.000		3.500.000		3.500.000		3.500.000
Terlaksananya Pengelolaan Pelayanan Kesehatan Kerja dan Olahraga	Jumlah Dokumen Hasil Pengelolaan Pelayanan Kesehatan Kerja dan Olahraga (Dokumen)	1	1	3.500.000	1	3.500.000	1	3.500.000	1	3.500.000	1	3.500.000
1.02.02.2.02.0017 - Pengelolaan Pelayanan Kesehatan Lingkungan				13.500.000		13.500.000		13.500.000		13.500.000		13.500.000
Terlaksananya Pengelolaan Pelayanan Kesehatan Lingkungan	Jumlah Dokumen Hasil Pengelolaan Pelayanan Kesehatan Lingkungan (Dokumen)	2	2	13.500.000	2	13.500.000	2	13.500.000	2	13.500.000	2	13.500.000
1.02.02.2.02.0020 - Pengelolaan Surveilans Kesehatan				31.318.000		24.412.000		24.412.000		24.412.000		24.412.000
Terlaksananya Pengelolaan Surveilans Kesehatan	Jumlah Dokumen Hasil Pengelolaan Surveilans Kesehatan (Dokumen)	5	3	31.318.000	3	24.412.000	3	24.412.000	3	24.412.000	3	24.412.000
1.02.02.2.02.0021 - Pengelolaan Pelayanan Kesehatan Orang dengan Masalah Kesehatan Jiwa (ODMK)				1.200.000		1.200.000		1.200.000		1.200.000		1.200.000

Terlaksananya Pengelolaan Pelayanan Kesehatan Orang dengan Masalah Kejiwaan (ODMK)	Jumlah Orang dengan Masalah Kejiwaan (ODMK) yang Mendapatkan Pelayanan Kesehatan (Orang)	-	56	1.200.000	56	1.200.000	56	1.200.000	56	1.200.000	56	1.200.000	
1.02.02.2.02.0025 - Pelayanan Kesehatan Penyakit Menular dan Tidak Menular				61.416.500		59.016.500		59.016.500		59.016.500		59.016.500	
Terlaksananya Pelayanan Kesehatan Penyakit Menular dan Tidak Menular	Jumlah Dokumen Hasil Pelayanan Kesehatan Penyakit Menular dan Tidak Menular (Dokumen)	7	4	61.416.500	4	59.016.500	4	59.016.500	4	59.016.500	4	59.016.500	
1.02.02.2.02.0033 - Operasional Pelayanan Puskesmas				148.292.500		139.696.000		139.696.000		139.696.000		139.696.000	
Tersedianya Operasional Pelayanan Puskesmas	Jumlah Dokumen Operasional Pelayanan Puskesmas (Dokumen)	5	7	148.292.500	7	139.696.000	7	139.696.000	7	139.696.000	7	139.696.000	
1.02.02.2.02.0042 - Pengelolaan pelayanan kesehatan Malaria				100.000		100.000		100.000		100.000		100.000	
Terlaksananya pengelolaan pelayanan kesehatan Malaria	Jumlah orang yang mendapatkan pelayanan kesehatan malaria (Orang)	-	1	100.000	1	100.000	1	100.000	1	100.000	1	100.000	
1.02.02.2.02.0044 - Pengelolaan Pelayanan Kesehatan Reproduksi				65.700.000		75.640.000		75.640.000		75.640.000		75.640.000	
Terlaksananya pengelolaan pelayanan kesehatan reproduksi	Jumlah dokumen hasil pengelolaan pelayanan kesehatan reproduksi (Dokumen)	1	1	65.700.000	1	75.640.000	1	75.640.000	1	75.640.000	1	75.640.000	
1.02.02.2.02.0046 - Pengelolaan upaya kesehatan Ibu dan Anak				800.000		800.000		800.000		800.000		800.000	
Terlaksananya pengelolaan upaya Kesehatan Ibu dan Anak	Jumlah dokumen hasil pengelolaan upaya kesehatan ibu dan anak (Dokumen)	3	1	800.000	1	800.000	1	800.000	1	800.000	1	800.000	
1.02.02.2.02.0047 - Pengelolaan Pelayanan Kelanjutan				7.200.000		7.200.000		7.200.000		7.200.000		7.200.000	
Terlaksananya pengelolaan pelayanan kelanjutan	Jumlah dokumen hasil pengelolaan pelayanan kelanjutan (Dokumen)	-	1	7.200.000	1	7.200.000	1	7.200.000	1	7.200.000	1	7.200.000	
1.02.02.2.02.0048 - Pengelolaan Layanan Imunisasi				15.750.000		15.750.000		15.750.000		15.750.000		15.750.000	
Terlaksananya Pengelolaan Layanan Imunisasi	Jumlah Dokumen Hasil Pengelolaan Layanan Imunisasi (Dokumen)	-	1	15.750.000	1	15.750.000	1	15.750.000	1	15.750.000	1	15.750.000	
Meningkatnya Kualitas pelayanan kesehatan di Wilayah Kerja Puskesmas Ponjong I	Persentase capaian penerima layanan dasar (%)	76,5	96	863.122.400	97	1.101.176.100	98	1.101.176.100	99	1.101.176.100	100	1.101.176.100	1.02.0.00.0.00.01 .00 09 - UPT Puskesmas Ponjong I

1.02.02.2.02 - Penyediaan Layanan Kesehatan untuk UKM dan UKP Rujukan Tingkat Daerah Kabupaten/Kota				863.122.400		1.101.176.100		1.101.176.100		1.101.176.100		1.101.176.100			
Tersedianya Layanan Kesehatan untuk UKM dan UKP Rujukan	Jumlah Dokumen Hasil Pengelolaan Pelayanan Kesehatan Kerja dan Olahraga (Dokumen)	12	12	400	863.122.	00	1.101.176.1	12	6.100	1.101.17	12	6.100	1.101.17	00	1.101.176.1
	Jumlah dokumen hasil pengelolaan upaya kesehatan ibu dan anak (Dokumen)	12	12					12			12				
	Jumlah Orang Terduga Menderita Tuberkulosis yang Mendapatkan Pelayanan Sesuai Standar (Orang)	239	239					239			239				239
	Jumlah Dokumen Hasil Pengelolaan Surveilans Kesehatan (Dokumen)	12	12					12			12				12
	Jumlah Ibu Hamil yang Mendapatkan Pelayanan Kesehatan Sesuai Standar (Orang)	250	298					298			298				298
	Jumlah Orang dengan Masalah Kejiwaan (ODMK) yang Mendapatkan Pelayanan Kesehatan (Orang)	18	18					18			18				18
	Jumlah Dokumen Operasional Pelayanan Puskesmas (Dokumen)	12	12					12			12				12
	Jumlah dokumen hasil pengelolaan pelayanan kesehatan reproduksi (Dokumen)	12	12					12			12				12
	Jumlah Dokumen Hasil Pelayanan Kesehatan Penyakit Menular dan Tidak Menular (Dokumen)	12	12					12			12				12
	Jumlah Dokumen Hasil Pengelolaan Layanan Imunisasi (Dokumen)	12	12					12			12				12
	Jumlah Anak Usia Pendidikan Dasar yang Mendapatkan Pelayanan Kesehatan Sesuai Standar (Orang)	4.750	4.750					4.750			4.750				4.750
	Jumlah dokumen hasil pengelolaan pelayanan kelanjutan (Dokumen)	12	12					12			12				12
	Jumlah Dokumen Hasil Pengelolaan Pelayanan Kesehatan Gizi Masyarakat (Dokumen)	12	12					12			12				12

	Jumlah Orang yang Mendapatkan Pelayanan Kesehatan Orang dengan Gangguan Jiwa Berat Sesuai Standar (Orang)	18	18		18		18		18		18	
	Jumlah Dokumen Hasil Pengelolaan Pelayanan Kesehatan Lingkungan (Dokumen)	12	12		12		12		12		12	
1.02.02.2.02.0001 - Pengelolaan Pelayanan Kesehatan Ibu Hamil				91.100.000		91.100.000		91.100.000		91.100.000		91.100.000
Terkelolanya Pelayanan Kesehatan Ibu Hamil Sesuai Standar	Jumlah Ibu Hamil yang Mendapatkan Pelayanan Kesehatan Sesuai Standar (Orang)	250	298	91.100.000	298	91.100.000	298	91.100.000	298	91.100.000	298	91.100.000
1.02.02.2.02.0005 - Pengelolaan Pelayanan Kesehatan pada Usia Pendidikan Dasar				29.550.000		29.550.000		29.550.000		29.550.000		29.550.000
Terkelolanya Pelayanan Kesehatan pada Usia Pendidikan Dasar Sesuai Standar	Jumlah Anak Usia Pendidikan Dasar yang Mendapatkan Pelayanan Kesehatan Sesuai Standar (Orang)	4.750	4.750	29.550.000	4.750	29.550.000	4.750	29.550.000	4.750	29.550.000	4.750	29.550.000
1.02.02.2.02.0010 - Pengelolaan Pelayanan Kesehatan Orang dengan Gangguan Jiwa Berat				9.000.000		9.000.000		9.000.000		9.000.000		9.000.000
Terlaksananya Pengelolaan Pelayanan Kesehatan Orang dengan Gangguan Jiwa Berat Sesuai Standar	Jumlah Orang yang Mendapatkan Pelayanan Kesehatan Orang dengan Gangguan Jiwa Berat Sesuai Standar (Orang)	18	18	9.000.000	18	9.000.000	18	9.000.000	18	9.000.000	18	9.000.000
1.02.02.2.02.0011 - Pengelolaan Pelayanan Kesehatan Orang Terduga Tuberkulosis				3.600.000		3.600.000		3.600.000		3.600.000		3.600.000
Terlaksananya Pengelolaan Pelayanan Kesehatan Bagi Orang Terduga Tuberkulosis Sesuai Standar	Jumlah Orang Terduga Menderita Tuberkulosis yang Mendapatkan Pelayanan Sesuai Standar (Orang)	239	239	3.600.000	239	3.600.000	239	3.600.000	239	3.600.000	239	3.600.000
1.02.02.2.02.0015 - Pengelolaan Pelayanan Kesehatan Gizi Masyarakat				136.111.300		374.165.000		374.165.000		374.165.000		374.165.000
Terlaksananya Pengelolaan Pelayanan Kesehatan Gizi Masyarakat	Jumlah Dokumen Hasil Pengelolaan Pelayanan Kesehatan Gizi Masyarakat (Dokumen)	12	12	136.111.300	12	374.165.000	12	374.165.000	12	374.165.000	12	374.165.000
1.02.02.2.02.0016 - Pengelolaan Pelayanan Kesehatan Kerja dan Olahraga				5.000.000		5.000.000		5.000.000		5.000.000		5.000.000
Terlaksananya Pengelolaan Pelayanan Kesehatan Kerja dan Olahraga	Jumlah Dokumen Hasil Pengelolaan Pelayanan Kesehatan Kerja dan Olahraga (Dokumen)	12	12	5.000.000	12	5.000.000	12	5.000.000	12	5.000.000	12	5.000.000

1.02.02.2.02.0017 - Pengelolaan Pelayanan Kesehatan Lingkungan				9.600.000		9.600.000		9.600.000		9.600.000		9.600.000
Terlaksananya Pengelolaan Pelayanan Kesehatan Lingkungan	Jumlah Dokumen Hasil Pengelolaan Pelayanan Kesehatan Lingkungan (Dokumen)	12	12	9.600.000	12	9.600.000	12	9.600.000	12	9.600.000	12	9.600.000
1.02.02.2.02.0020 - Pengelolaan Surveilans Kesehatan				69.324.000		69.324.000		69.324.000		69.324.000		69.324.000
Terlaksananya Pengelolaan Surveilans Kesehatan	Jumlah Dokumen Hasil Pengelolaan Surveilans Kesehatan (Dokumen)	12	12	69.324.000	12	69.324.000	12	69.324.000	12	69.324.000	12	69.324.000
1.02.02.2.02.0021 - Pengelolaan Pelayanan Kesehatan Orang dengan Masalah Kesehatan Jiwa (ODMK)				1.800.000		1.800.000		1.800.000		1.800.000		1.800.000
Terlaksananya Pengelolaan Pelayanan Kesehatan Orang dengan Masalah Kejiwaan (ODMK)	Jumlah Orang dengan Masalah Kejiwaan (ODMK) yang Mendapatkan Pelayanan Kesehatan (Orang)	18	18	1.800.000	18	1.800.000	18	1.800.000	18	1.800.000	18	1.800.000
1.02.02.2.02.0025 - Pelayanan Kesehatan Penyakit Menular dan Tidak Menular				173.407.900		173.407.900		173.407.900		173.407.900		173.407.900
Terlaksananya Pelayanan Kesehatan Penyakit Menular dan Tidak Menular	Jumlah Dokumen Hasil Pelayanan Kesehatan Penyakit Menular dan Tidak Menular (Dokumen)	12	12	173.407.900	12	173.407.900	12	173.407.900	12	173.407.900	12	173.407.900
1.02.02.2.02.0033 - Operasional Pelayanan Puskesmas				283.310.200		283.310.200		283.310.200		283.310.200		283.310.200
Tersedianya Operasional Pelayanan Puskesmas	Jumlah Dokumen Operasional Pelayanan Puskesmas (Dokumen)	12	12	283.310.200	12	283.310.200	12	283.310.200	12	283.310.200	12	283.310.200
1.02.02.2.02.0044 - Pengelolaan Pelayanan Kesehatan Reproduksi				30.480.000		30.480.000		30.480.000		30.480.000		30.480.000
Terlaksananya pengelolaan pelayanan kesehatan reproduksi	Jumlah dokumen hasil pengelolaan pelayanan kesehatan reproduksi (Dokumen)	12	12	30.480.000	12	30.480.000	12	30.480.000	12	30.480.000	12	30.480.000
1.02.02.2.02.0046 - Pengelolaan upaya kesehatan Ibu dan Anak				1.039.000		1.039.000		1.039.000		1.039.000		1.039.000
Terlaksananya pengelolaan upaya Kesehatan Ibu dan Anak	Jumlah dokumen hasil pengelolaan upaya kesehatan ibu dan anak (Dokumen)	12	12	1.039.000	12	1.039.000	12	1.039.000	12	1.039.000	12	1.039.000
1.02.02.2.02.0047 - Pengelolaan Pelayanan Kelanjutan				7.200.000		7.200.000		7.200.000		7.200.000		7.200.000
Terlaksananya pengelolaan pelayanan kelanjutan	Jumlah dokumen hasil pengelolaan pelayanan kelanjutan (Dokumen)	12	12	7.200.000	12	7.200.000	12	7.200.000	12	7.200.000	12	7.200.000

1.02.02.2.02.0048 - Pengelolaan Layanan Imunisasi				12.600.000		12.600.000		12.600.000		12.600.000		12.600.000		
Terlaksananya Pengelolaan Layanan Imunisasi	Jumlah Dokumen Hasil Pengelolaan Layanan Imunisasi (Dokumen)	12	12	12.600.000	12	12.600.000	12	12.600.000	12	12.600.000	12	12.600.000	12	12.600.000
Meningkatnya Kualitas pelayanan kesehatan di Wilayah Kerja Puskesmas Ponjong II	Persentase capaian penerima layanan dasar (%)	76,5	96	833.038.600	97	668.515.000	98	668.515.000	99	668.515.000	100	668.515.000	100	668.515.000
1.02.02.2.02 - Penyediaan Layanan Kesehatan untuk UKM dan UKP Rujukan Tingkat Daerah Kabupaten/Kota				833.038.600		668.515.000		668.515.000		668.515.000		668.515.000		668.515.000
Tersedianya Layanan Kesehatan untuk UKM dan UKP Rujukan	Jumlah Orang Terduga Menderita Tuberkulosis yang Mendapatkan Pelayanan Sesuai Standar (Orang)	150	157	600 833.038.	157	0 668.515.00	157	000 668.515.	157	000 668.515.	157	000 668.515.	157	0 668.515.00
	Jumlah dokumen hasil pengelolaan pelayanan kesehatan reproduksi (Dokumen)	2	3		3		3		3		3		3	
	Jumlah Dokumen Hasil Pengelolaan Surveilans Kesehatan (Dokumen)	10	12		10		10		10		10		10	
	Jumlah dokumen hasil pengelolaan upaya kesehatan ibu dan anak (Dokumen)	5	7		5		5		5		5		5	
	Jumlah Dokumen Operasional Pelayanan Puskesmas (Dokumen)	2	14		12		12		12		12		12	
	Jumlah Ibu Hamil yang Mendapatkan Pelayanan Kesehatan Sesuai Standar (Orang)	100	112		112		112		112		112		112	
	Jumlah Orang dengan Masalah Kejiwaan (ODMK) yang Mendapatkan Pelayanan Kesehatan (Orang)	35	37		37		37		37		37		37	
	Jumlah Orang yang Mendapatkan Pelayanan Kesehatan Orang dengan Gangguan Jiwa Berat Sesuai Standar (Orang)	35	37		37		37		37		37		37	
	Jumlah Dokumen Hasil Pengelolaan Pelayanan Kesehatan Lingkungan (Dokumen)	10	10		10		10		10		10		10	
	Jumlah Dokumen Hasil Pengelolaan Pelayanan Kesehatan Kerja dan Olahraga (Dokumen)	-	12		10		10		10		10		10	

	Jumlah Dokumen Hasil Pengelolaan Pelayanan Kesehatan Gizi Masyarakat (Dokumen)	16	20		18		18		18		18	
	Jumlah dokumen hasil pengelolaan pelayanan kelanjutan (Dokumen)	-	10		5		5		5		5	
	Jumlah Dokumen Hasil Pengelolaan Layanan Imunisasi (Dokumen)	-	14		14		14		14		14	
	Jumlah Dokumen Hasil Pelayanan Kesehatan Penyakit Menular dan Tidak Menular (Dokumen)	12	12		12		12		12		12	
	Jumlah Anak Usia Pendidikan Dasar yang Mendapatkan Pelayanan Kesehatan Sesuai Standar (Orang)	1.400	1.450		1.441		1.441		1.441		1.441	
1.02.02.2.02.0001 - Pengelolaan Pelayanan Kesehatan Ibu Hamil				31.200.000		31.200.000		31.200.000		31.200.000		31.200.000
Terkelolanya Pelayanan Kesehatan Ibu Hamil Sesuai Standar	Jumlah Ibu Hamil yang Mendapatkan Pelayanan Kesehatan Sesuai Standar (Orang)	100	112	31.200.000	112	31.200.000	112	31.200.000	112	31.200.000	112	31.200.000
1.02.02.2.02.0005 - Pengelolaan Pelayanan Kesehatan pada Usia Pendidikan Dasar				25.000.000		19.200.000		19.200.000		19.200.000		19.200.000
Terkelolanya Pelayanan Kesehatan pada Usia Pendidikan Dasar Sesuai Standar	Jumlah Anak Usia Pendidikan Dasar yang Mendapatkan Pelayanan Kesehatan Sesuai Standar (Orang)	1.400	1.450	25.000.000	1.441	19.200.000	1.441	19.200.000	1.441	19.200.000	1.441	19.200.000
1.02.02.2.02.0010 - Pengelolaan Pelayanan Kesehatan Orang dengan Gangguan Jiwa Berat				8.000.000		8.000.000		8.000.000		8.000.000		8.000.000
Terlaksananya Pengelolaan Pelayanan Kesehatan Orang dengan Gangguan Jiwa Berat Sesuai Standar	Jumlah Orang yang Mendapatkan Pelayanan Kesehatan Orang dengan Gangguan Jiwa Berat Sesuai Standar (Orang)	35	37	8.000.000	37	8.000.000	37	8.000.000	37	8.000.000	37	8.000.000
1.02.02.2.02.0011 - Pengelolaan Pelayanan Kesehatan Orang Terduga Tuberkulosis				10.000.000		10.000.000		10.000.000		10.000.000		10.000.000
Terlaksananya Pengelolaan Pelayanan Kesehatan Bagi Orang Terduga Tuberkulosis Sesuai Standar	Jumlah Orang Terduga Menderita Tuberkulosis yang Mendapatkan Pelayanan Sesuai Standar (Orang)	150	157	10.000.000	157	10.000.000	157	10.000.000	157	10.000.000	157	10.000.000
1.02.02.2.02.0015 - Pengelolaan Pelayanan Kesehatan Gizi Masyarakat				238.940.000		188.940.000		188.940.000		188.940.000		188.940.000

Terlaksananya Pengelolaan Pelayanan Kesehatan Gizi Masyarakat	Jumlah Dokumen Hasil Pengelolaan Pelayanan Kesehatan Gizi Masyarakat (Dokumen)	16	20	238.940.000	18	188.940.000	18	188.940.000	18	188.940.000	18	188.940.000
1.02.02.2.02.0016 - Pengelolaan Pelayanan Kesehatan Kerja dan Olahraga				15.000.000		5.000.000		5.000.000		5.000.000		5.000.000
Terlaksananya Pengelolaan Pelayanan Kesehatan Kerja dan Olahraga	Jumlah Dokumen Hasil Pengelolaan Pelayanan Kesehatan Kerja dan Olahraga (Dokumen)	-	12	15.000.000	10	5.000.000	10	5.000.000	10	5.000.000	10	5.000.000
1.02.02.2.02.0017 - Pengelolaan Pelayanan Kesehatan Lingkungan				9.500.000		9.500.000		9.500.000		9.500.000		9.500.000
Terlaksananya Pengelolaan Pelayanan Kesehatan Lingkungan	Jumlah Dokumen Hasil Pengelolaan Pelayanan Kesehatan Lingkungan (Dokumen)	10	10	9.500.000	10	9.500.000	10	9.500.000	10	9.500.000	10	9.500.000
1.02.02.2.02.0020 - Pengelolaan Surveilans Kesehatan				15.000.000		8.200.000		8.200.000		8.200.000		8.200.000
Terlaksananya Pengelolaan Surveilans Kesehatan	Jumlah Dokumen Hasil Pengelolaan Surveilans Kesehatan (Dokumen)	10	12	15.000.000	10	8.200.000	10	8.200.000	10	8.200.000	10	8.200.000
1.02.02.2.02.0021 - Pengelolaan Pelayanan Kesehatan Orang dengan Masalah Kesehatan Jiwa (ODMK)				5.000.000		5.000.000		5.000.000		5.000.000		5.000.000
Terlaksananya Pengelolaan Pelayanan Kesehatan Orang dengan Masalah Kejiwaan (ODMK)	Jumlah Orang dengan Masalah Kejiwaan (ODMK) yang Mendapatkan Pelayanan Kesehatan (Orang)	35	37	5.000.000	37	5.000.000	37	5.000.000	37	5.000.000	37	5.000.000
1.02.02.2.02.0025 - Pelayanan Kesehatan Penyakit Menular dan Tidak Menular				65.500.000		65.500.000		65.500.000		65.500.000		65.500.000
Terlaksananya Pelayanan Kesehatan Penyakit Menular dan Tidak Menular	Jumlah Dokumen Hasil Pelayanan Kesehatan Penyakit Menular dan Tidak Menular (Dokumen)	12	12	65.500.000	12	65.500.000	12	65.500.000	12	65.500.000	12	65.500.000
1.02.02.2.02.0033 - Operasional Pelayanan Puskesmas				199.898.600		117.875.000		117.875.000		117.875.000		117.875.000
Tersedianya Operasional Pelayanan Puskesmas	Jumlah Dokumen Operasional Pelayanan Puskesmas (Dokumen)	2	14	199.898.600	12	117.875.000	12	117.875.000	12	117.875.000	12	117.875.000
1.02.02.2.02.0044 - Pengelolaan Pelayanan Kesehatan Reproduksi				177.600.000		177.600.000		177.600.000		177.600.000		177.600.000
Terlaksananya pengelolaan pelayanan kesehatan reproduksi	Jumlah dokumen hasil pengelolaan pelayanan kesehatan reproduksi (Dokumen)	2	3	177.600.000	3	177.600.000	3	177.600.000	3	177.600.000	3	177.600.000

1.02.02.2.02.0046 - Pengelolaan upaya kesehatan Ibu dan Anak				5.000.000		100.000		100.000		100.000		100.000	
Terlaksananya pengelolaan upaya kesehatan Ibu dan Anak	Jumlah dokumen hasil pengelolaan upaya kesehatan ibu dan anak (Dokumen)	5	7	5.000.000	5	100.000	5	100.000	5	100.000	5	100.000	
1.02.02.2.02.0047 - Pengelolaan Pelayanan Kelanjutan				15.000.000		10.000.000		10.000.000		10.000.000		10.000.000	
Terlaksananya pengelolaan pelayanan kelanjutan	Jumlah dokumen hasil pengelolaan pelayanan kelanjutan (Dokumen)	-	10	15.000.000	5	10.000.000	5	10.000.000	5	10.000.000	5	10.000.000	
1.02.02.2.02.0048 - Pengelolaan Layanan Imunisasi				12.400.000		12.400.000		12.400.000		12.400.000		12.400.000	
Terlaksananya Pengelolaan Layanan Imunisasi	Jumlah Dokumen Hasil Pengelolaan Layanan Imunisasi (Dokumen)	-	14	12.400.000	14	12.400.000	14	12.400.000	14	12.400.000	14	12.400.000	
Meningkatnya Kualitas pelayanan kesehatan di Wilayah Kerja Puskesmas Purwosari	Persentase capaian penerima layanan dasar (%)	76,5	96	894.803.400	97	894.803.400	98	894.803.400	99	894.803.400	100	894.803.400	1.02.0.00.0.00.01 .00 17 - UPT Puskesmas Purwosari
1.02.02.2.02 - Penyediaan Layanan Kesehatan untuk UKM dan UKP Rujukan Tingkat Daerah Kabupaten/Kota				894.803.400		894.803.400		894.803.400		894.803.400		894.803.400	
Tersedianya Layanan Kesehatan untuk UKM dan UKP Rujukan	Jumlah Dokumen Hasil Pengelolaan Layanan Imunisasi (Dokumen)	0	4	894.803.400	4	894.803.400	4	894.803.400	4	894.803.400	4	894.803.400	
	Jumlah Dokumen Hasil Pengelolaan Pelayanan Kesehatan Gizi Masyarakat (Dokumen)	39	39		12		12		12		12		
	Jumlah dokumen hasil pengelolaan pelayanan kelanjutan (Dokumen)	0	12		12		12		12		12		
	Jumlah Dokumen Hasil Pengelolaan Pelayanan Kesehatan Kerja dan Olahraga (Dokumen)	0	12		12		12		12		12		
	Jumlah Dokumen Hasil Pengelolaan Pelayanan Kesehatan Lingkungan (Dokumen)	2	2		2		2		2		2		
	Jumlah dokumen hasil pengelolaan pelayanan kesehatan reproduksi (Dokumen)	0	2		2		2		2		2		
	Jumlah Dokumen Hasil Pengelolaan Surveilans Kesehatan (Dokumen)	13	13		13		13		13		13		

	Jumlah dokumen hasil pengelolaan upaya kesehatan ibu dan anak (Dokumen)	2	2		2		2		2		2	
	Jumlah Dokumen Operasional Pelayanan Puskesmas (Dokumen)	16	16		16		16		16		16	
	Jumlah Ibu Hamil yang Mendapatkan Pelayanan Kesehatan Sesuai Standar (Orang)	160	160		142		142		142		142	
	Jumlah Orang dengan Masalah Kejiwaan (ODMK) yang Mendapatkan Pelayanan Kesehatan (Orang)	0	17		17		17		17		17	
	Jumlah Orang Terduga Menderita Tuberkulosis yang Mendapatkan Pelayanan Sesuai Standar (Orang)	47	47		190		190		190		190	
	Jumlah orang yang mendapatkan pelayanan kesehatan malaria (Orang)	0	1		1		1		1		1	
	Jumlah Orang yang Mendapatkan Pelayanan Kesehatan Orang dengan Gangguan Jiwa Berat Sesuai Standar (Orang)	0	17		17		17		17		17	
	Jumlah Anak Usia Pendidikan Dasar yang Mendapatkan Pelayanan Kesehatan Sesuai Standar (Orang)	1.793	1.793		2.355		2.355		2.355		2.355	
	Jumlah Dokumen Hasil Pelayanan Kesehatan Penyakit Menular dan Tidak Menular (Dokumen)	8	8		8		8		8		8	
1.02.02.2.02.0001 - Pengelolaan Pelayanan Kesehatan Ibu Hamil				26.250.000		26.250.000		26.250.000		26.250.000		26.250.000
Terkelolanya Pelayanan Kesehatan Ibu Hamil Sesuai Standar	Jumlah Ibu Hamil yang Mendapatkan Pelayanan Kesehatan Sesuai Standar (Orang)	160	160	26.250.000	142	26.250.000	142	26.250.000	142	26.250.000	142	26.250.000
1.02.02.2.02.0005 - Pengelolaan Pelayanan Kesehatan pada Usia Pendidikan Dasar				20.000.000		20.000.000		20.000.000		20.000.000		20.000.000
Terkelolanya Pelayanan Kesehatan pada Usia Pendidikan Dasar Sesuai Standar	Jumlah Anak Usia Pendidikan Dasar yang Mendapatkan Pelayanan Kesehatan Sesuai Standar (Orang)	1.793	1.793	20.000.000	2.355	20.000.000	2.355	20.000.000	2.355	20.000.000	2.355	20.000.000
1.02.02.2.02.0010 - Pengelolaan Pelayanan Kesehatan Orang dengan Gangguan Jiwa Berat				12.000.000		12.000.000		12.000.000		12.000.000		12.000.000

Terlaksananya Pengelolaan Pelayanan Kesehatan Orang dengan Gangguan Jiwa Berat Sesuai Standar	Jumlah Orang yang Mendapatkan Pelayanan Kesehatan Orang dengan Gangguan Jiwa Berat Sesuai Standar (Orang)	0	17	12.000.000	17	12.000.000	17	12.000.000	17	12.000.000	17	12.000.000
1.02.02.2.02.0011 - Pengelolaan Pelayanan Kesehatan Orang Terduga Tuberkulosis				9.700.000		9.700.000		9.700.000		9.700.000		9.700.000
Terlaksananya Pengelolaan Pelayanan Kesehatan Bagi Orang Terduga Tuberkulosis Sesuai Standar	Jumlah Orang Terduga Menderita Tuberkulosis yang Mendapatkan Pelayanan Sesuai Standar (Orang)	47	47	9.700.000	190	9.700.000	190	9.700.000	190	9.700.000	190	9.700.000
1.02.02.2.02.0015 - Pengelolaan Pelayanan Kesehatan Gizi Masyarakat				409.824.000		409.824.000		409.824.000		409.824.000		409.824.000
Terlaksananya Pengelolaan Pelayanan Kesehatan Gizi Masyarakat	Jumlah Dokumen Hasil Pengelolaan Pelayanan Kesehatan Gizi Masyarakat (Dokumen)	39	39	409.824.000	12	409.824.000	12	409.824.000	12	409.824.000	12	409.824.000
1.02.02.2.02.0016 - Pengelolaan Pelayanan Kesehatan Kerja dan Olahraga				7.350.000		7.350.000		7.350.000		7.350.000		7.350.000
Terlaksananya Pengelolaan Pelayanan Kesehatan Kerja dan Olahraga	Jumlah Dokumen Hasil Pengelolaan Pelayanan Kesehatan Kerja dan Olahraga (Dokumen)	0	12	7.350.000	12	7.350.000	12	7.350.000	12	7.350.000	12	7.350.000
1.02.02.2.02.0017 - Pengelolaan Pelayanan Kesehatan Lingkungan				10.900.000		10.900.000		10.900.000		10.900.000		10.900.000
Terlaksananya Pengelolaan Pelayanan Kesehatan Lingkungan	Jumlah Dokumen Hasil Pengelolaan Pelayanan Kesehatan Lingkungan (Dokumen)	2	2	10.900.000	2	10.900.000	2	10.900.000	2	10.900.000	2	10.900.000
1.02.02.2.02.0020 - Pengelolaan Surveilans Kesehatan				11.939.900		11.939.900		11.939.900		11.939.900		11.939.900
Terlaksananya Pengelolaan Surveilans Kesehatan	Jumlah Dokumen Hasil Pengelolaan Surveilans Kesehatan (Dokumen)	13	13	11.939.900	13	11.939.900	13	11.939.900	13	11.939.900	13	11.939.900
1.02.02.2.02.0021 - Pengelolaan Pelayanan Kesehatan Orang dengan Masalah Kesehatan Jiwa (ODMK)				6.400.000		6.400.000		6.400.000		6.400.000		6.400.000
Terlaksananya Pengelolaan Pelayanan Kesehatan Orang dengan Masalah Kejiwaan (ODMK)	Jumlah Orang dengan Masalah Kejiwaan (ODMK) yang Mendapatkan Pelayanan Kesehatan (Orang)	0	17	6.400.000	17	6.400.000	17	6.400.000	17	6.400.000	17	6.400.000
1.02.02.2.02.0025 - Pelayanan Kesehatan Penyakit Menular dan Tidak Menular				111.367.500		111.367.500		111.367.500		111.367.500		111.367.500

Terlaksananya Pelayanan Kesehatan Penyakit Menular dan Tidak Menular	Jumlah Dokumen Hasil Pelayanan Kesehatan Penyakit Menular dan Tidak Menular (Dokumen)	8	8	111.367.500	8	111.367.500	8	111.367.500	8	111.367.500	8	111.367.500	
1.02.02.2.02.0033 - Operasional Pelayanan Puskesmas				157.236.000		157.236.000		157.236.000		157.236.000		157.236.000	
Tersedianya Operasional Pelayanan Puskesmas	Jumlah Dokumen Operasional Pelayanan Puskesmas (Dokumen)	16	16	157.236.000	16	157.236.000	16	157.236.000	16	157.236.000	16	157.236.000	
1.02.02.2.02.0042 - Pengelolaan pelayanan kesehatan Malaria				100.000		100.000		100.000		100.000		100.000	
Terlaksananya pengelolaan pelayanan kesehatan Malaria	Jumlah orang yang mendapatkan pelayanan kesehatan malaria (Orang)	0	1	100.000	1	100.000	1	100.000	1	100.000	1	100.000	
1.02.02.2.02.0044 - Pengelolaan Pelayanan Kesehatan Reproduksi				90.300.000		90.300.000		90.300.000		90.300.000		90.300.000	
Terlaksananya pengelolaan pelayanan kesehatan reproduksi	Jumlah dokumen hasil pengelolaan pelayanan kesehatan reproduksi (Dokumen)	0	2	90.300.000	2	90.300.000	2	90.300.000	2	90.300.000	2	90.300.000	
1.02.02.2.02.0046 - Pengelolaan upaya kesehatan Ibu dan Anak				536.000		536.000		536.000		536.000		536.000	
Terlaksananya pengelolaan upaya Kesehatan Ibu dan Anak	Jumlah dokumen hasil pengelolaan upaya kesehatan ibu dan anak (Dokumen)	2	2	536.000	2	536.000	2	536.000	2	536.000	2	536.000	
1.02.02.2.02.0047 - Pengelolaan Pelayanan Kelanjutan Terlaksananya pengelolaan pelayanan kelanjutan	Jumlah dokumen hasil pengelolaan pelayanan kelanjutan (Dokumen)	0	12	7.900.000	12	7.900.000	12	7.900.000	12	7.900.000	12	7.900.000	
1.02.02.2.02.0048 - Pengelolaan Layanan Imunisasi				13.000.000		13.000.000		13.000.000		13.000.000		13.000.000	
Terlaksananya Pengelolaan Layanan Imunisasi	Jumlah Dokumen Hasil Pengelolaan Layanan Imunisasi (Dokumen)	0	4	13.000.000	4	13.000.000	4	13.000.000	4	13.000.000	4	13.000.000	
Meningkatnya Kualitas pelayanan kesehatan di Wilayah Kerja Puskesmas Rongkop	Persentase capaian penerima layanan dasar (%)	76,5	96	948.546.000	97	948.546.000	98	948.546.000	99	948.546.000	100	948.546.000	1.02.0.00.0.00.01 .00 07 - UPT Puskesmas Rongkop
1.02.02.2.02 - Penyediaan Layanan Kesehatan untuk UKM dan UKP Rujukan Tingkat Daerah Kabupaten/Kota				948.546.000		948.546.000		948.546.000		948.546.000		948.546.000	
Tersedianya Layanan Kesehatan untuk UKM dan UKP Rujukan	Jumlah Dokumen Hasil Pengelolaan Pelayanan Kesehatan Gizi Masyarakat (Dokumen)	12	12	000 948.546.	12	0 948.546.00	12	000 948.546.	12	000 948.546.	12	0 948.546.00	

	Jumlah Anak Usia Pendidikan Dasar yang Mendapatkan Pelayanan Kesehatan Sesuai Standar (Orang)	2.165	2.374		2.374		2.374		2.374		2.374	
	Jumlah Dokumen Hasil Pelayanan Kesehatan Penyakit Menular dan Tidak Menular (Dokumen)	12	12		12		12		12		12	
	Jumlah Dokumen Hasil Pengelolaan Layanan Imunisasi (Dokumen)	-	12		12		12		12		12	
	Jumlah dokumen hasil pengelolaan pelayanan kelanjutan pelayanan (Dokumen)	-	12		12		12		12		12	
	Jumlah Dokumen Hasil Pengelolaan Pelayanan Kesehatan Kerja dan Olahraga (Dokumen)	-	12		12		12		12		12	
	Jumlah Dokumen Hasil Pengelolaan Pelayanan Kesehatan Lingkungan (Dokumen)	1	12		12		12		12		12	
	Jumlah dokumen hasil pengelolaan pelayanan kesehatan reproduksi (Dokumen)	12	12		12		12		12		12	
	Jumlah Dokumen Hasil Pengelolaan Surveilans Kesehatan (Dokumen)	12	12		12		12		12		12	
	Jumlah dokumen hasil pengelolaan upaya kesehatan ibu dan anak (Dokumen)	12	12		12		12		12		12	
	Jumlah Dokumen Operasional Pelayanan Puskesmas (Dokumen)	12	12		12		12		12		12	
	Jumlah Ibu Hamil yang Mendapatkan Pelayanan Kesehatan Sesuai Standar (Orang)	1.209	143		143		143		143		143	
	Jumlah Orang Terduga Menderita Tuberkulosis yang Mendapatkan Pelayanan Sesuai Standar (Orang)	20	266		266		266		266		266	
	Jumlah Orang yang Mendapatkan Pelayanan Kesehatan Orang dengan Gangguan Jiwa Berat Sesuai Standar (Orang)	-	92		92		92		92		92	
1.02.02.2.02.0001 - Pengelolaan Pelayanan Kesehatan Ibu Hamil				46.800.000		46.800.000		46.800.000		46.800.000		46.800.000
Terkegelanya Pelayanan Kesehatan Ibu Hamil Sesuai Standar	Jumlah Ibu Hamil yang Mendapatkan Pelayanan Kesehatan Sesuai Standar (Orang)	1.209	143	46.800.000	143	46.800.000	143	46.800.000	143	46.800.000	143	46.800.000

1.02.02.2.02.0005 - Pengelolaan Pelayanan Kesehatan pada Usia Pendidikan Dasar				17.150.000		17.150.000		17.150.000		17.150.000		17.150.000
Terkelolanya Pelayanan Kesehatan pada Usia Pendidikan Dasar Sesuai Standar	Jumlah Anak Usia Pendidikan Dasar yang Mendapatkan Pelayanan Kesehatan Sesuai Standar (Orang)	2.165	2.374	17.150.000	2.374	17.150.000	2.374	17.150.000	2.374	17.150.000	2.374	17.150.000
1.02.02.2.02.0010 - Pengelolaan Pelayanan Kesehatan Orang dengan Gangguan Jiwa Berat				3.000.000		3.000.000		3.000.000		3.000.000		3.000.000
Terlaksananya Pengelolaan Pelayanan Kesehatan Orang dengan Gangguan Jiwa Berat Sesuai Standar	Jumlah Orang yang Mendapatkan Pelayanan Kesehatan Orang dengan Gangguan Jiwa Berat Sesuai Standar (Orang)	-	92	3.000.000	92	3.000.000	92	3.000.000	92	3.000.000	92	3.000.000
1.02.02.2.02.0011 - Pengelolaan Pelayanan Kesehatan Orang Terduga Tuberkulosis				1.600.000		1.600.000		1.600.000		1.600.000		1.600.000
Terlaksananya Pengelolaan Pelayanan Kesehatan Bagi Orang Terduga Tuberkulosis Sesuai Standar	Jumlah Orang Terduga Menderita Tuberkulosis yang Mendapatkan Pelayanan Sesuai Standar (Orang)	20	266	1.600.000	266	1.600.000	266	1.600.000	266	1.600.000	266	1.600.000
1.02.02.2.02.0015 - Pengelolaan Pelayanan Kesehatan Gizi Masyarakat				460.072.000		418.072.000		418.072.000		418.072.000		418.072.000
Terlaksananya Pengelolaan Pelayanan Kesehatan Gizi Masyarakat	Jumlah Dokumen Hasil Pengelolaan Pelayanan Kesehatan Gizi Masyarakat (Dokumen)	12	12	460.072.000	12	418.072.000	12	418.072.000	12	418.072.000	12	418.072.000
1.02.02.2.02.0016 - Pengelolaan Pelayanan Kesehatan Kerja dan Olahraga				2.500.000		2.500.000		2.500.000		2.500.000		2.500.000
Terlaksananya Pengelolaan Pelayanan Kesehatan Kerja dan Olahraga	Jumlah Dokumen Hasil Pengelolaan Pelayanan Kesehatan Kerja dan Olahraga (Dokumen)	-	12	2.500.000	12	2.500.000	12	2.500.000	12	2.500.000	12	2.500.000
1.02.02.2.02.0017 - Pengelolaan Pelayanan Kesehatan Lingkungan				8.900.000		8.900.000		8.900.000		8.900.000		8.900.000
Terlaksananya Pengelolaan Pelayanan Kesehatan Lingkungan	Jumlah Dokumen Hasil Pengelolaan Pelayanan Kesehatan Lingkungan (Dokumen)	1	12	8.900.000	12	8.900.000	12	8.900.000	12	8.900.000	12	8.900.000
1.02.02.2.02.0020 - Pengelolaan Surveilans Kesehatan				45.263.000		45.263.000		45.263.000		45.263.000		45.263.000
Terlaksananya Pengelolaan Surveilans Kesehatan	Jumlah Dokumen Hasil Pengelolaan Surveilans Kesehatan (Dokumen)	12	12	45.263.000	12	45.263.000	12	45.263.000	12	45.263.000	12	45.263.000
1.02.02.2.02.0025 - Pelayanan Kesehatan Penyakit				59.541.000		59.541.000		59.541.000		59.541.000		59.541.000

Menular dan Tidak Menular																
Terlaksananya Pelayanan Kesehatan Penyakit Menular dan Tidak Menular	Jumlah Dokumen Hasil Pelayanan Kesehatan Penyakit Menular dan Tidak Menular (Dokumen)	12	12	59.541.000	12	59.541.000	12	59.541.000	12	59.541.000	12	59.541.000				
1.02.02.2.02.0033 - Operasional Pelayanan Puskesmas				168.077.000		210.077.000		210.077.000		210.077.000		210.077.000		210.077.000		
Tersedianya Operasional Pelayanan Puskesmas	Jumlah Dokumen Operasional Pelayanan Puskesmas (Dokumen)	12	12	168.077.000	12	210.077.000	12	210.077.000	12	210.077.000	12	210.077.000		210.077.000		
1.02.02.2.02.0044 - Pengelolaan Pelayanan Kesehatan Reproduksi				113.460.000		113.460.000		113.460.000		113.460.000		113.460.000		113.460.000		
Terlaksananya pengelolaan pelayanan kesehatan reproduksi	Jumlah dokumen hasil pengelolaan pelayanan kesehatan reproduksi (Dokumen)	12	12	113.460.000	12	113.460.000	12	113.460.000	12	113.460.000	12	113.460.000		113.460.000		
1.02.02.2.02.0046 - Pengelolaan upaya kesehatan Ibu dan Anak				533.000		533.000		533.000		533.000		533.000		533.000		
Terlaksananya pengelolaan upaya Kesehatan Ibu dan Anak	Jumlah dokumen hasil pengelolaan upaya kesehatan ibu dan anak (Dokumen)	12	12	533.000	12	533.000	12	533.000	12	533.000	12	533.000		533.000		
1.02.02.2.02.0047 - Pengelolaan Pelayanan Kelanjutan				8.400.000		8.400.000		8.400.000		8.400.000		8.400.000		8.400.000		
Terlaksananya pengelolaan pelayanan kelanjutan	Jumlah dokumen hasil pengelolaan pelayanan kelanjutan (Dokumen)	-	12	8.400.000	12	8.400.000	12	8.400.000	12	8.400.000	12	8.400.000		8.400.000		
1.02.02.2.02.0048 - Pengelolaan Layanan Imunisasi				13.250.000		13.250.000		13.250.000		13.250.000		13.250.000		13.250.000		
Terlaksananya Pengelolaan Layanan Imunisasi	Jumlah Dokumen Hasil Pengelolaan Layanan Imunisasi (Dokumen)	-	12	13.250.000	12	13.250.000	12	13.250.000	12	13.250.000	12	13.250.000		13.250.000		
Meningkatnya Kualitas pelayanan kesehatan di Wilayah Kerja Puskesmas Saptosari	Persentase capaian penerima layanan dasar (%)	76,5	96	884.478.900	97	843.704.000	98	843.704.000	99	843.704.000	100	843.704.000	1.02.0.00.0.00.01 .00 22 - UPT Puskesmas Saptosari	843.704.000		
1.02.02.2.02 - Penyediaan Layanan Kesehatan untuk UKM dan UKP Rujukan Tingkat Daerah Kabupaten/Kota				884.478.900		843.704.000		843.704.000		843.704.000		843.704.000		843.704.000		
Tersedianya Layanan Kesehatan untuk UKM dan UKP Rujukan	Jumlah orang yang mendapatkan pelayanan kesehatan malaria (Orang)	-	2	900	884.478.	2	0	843.704.00	2	000	2	000	843.704.	2	0	843.704.00
	Jumlah Orang yang Mendapatkan Pelayanan Kesehatan Orang dengan Gangguan Jiwa Berat Sesuai Standar (Orang)	-	52			23			23		23			23		

Jumlah Dokumen Operasional Pelayanan Puskesmas (Dokumen)	16	20	20	20	20	20
Jumlah Ibu Hamil yang Mendapatkan Pelayanan Kesehatan Sesuai Standar (Orang)	321	372	275	275	275	275
Jumlah Orang dengan Masalah Kejiwaan (ODMK) yang Mendapatkan Pelayanan Kesehatan (Orang)	-	12	23	23	23	23
Jumlah Orang Terduga Menderita Tuberkulosis yang Mendapatkan Pelayanan Sesuai Standar (Orang)	216	458	359	359	359	359
Jumlah Anak Usia Pendidikan Dasar yang Mendapatkan Pelayanan Kesehatan Sesuai Standar (Orang)	3.865	3.938	3.876	3.876	3.876	3.876
Jumlah Dokumen Hasil Pelayanan Kesehatan Penyakit Menular dan Tidak Menular (Dokumen)	9	43	43	43	43	43
Jumlah Dokumen Hasil Pengelolaan Layanan Imunisasi (Dokumen)	-	5	5	5	5	5
Jumlah dokumen hasil pengelolaan pelayanan kelanjutusiaan (Dokumen)	-	12	12	12	12	12
Jumlah Dokumen Hasil Pengelolaan Pelayanan Kesehatan Gizi Masyarakat (Dokumen)	7	20	20	20	20	20
Jumlah Dokumen Hasil Pengelolaan Pelayanan Kesehatan Kerja dan Olahraga (Dokumen)	-	16	16	16	16	16
Jumlah Dokumen Hasil Pengelolaan Pelayanan Kesehatan Lingkungan (Dokumen)	2	7	7	7	7	7
Jumlah dokumen hasil pengelolaan pelayanan kesehatan reproduksi (Dokumen)	2	30	30	30	30	30
Jumlah Dokumen Hasil Pengelolaan Surveilans Kesehatan (Dokumen)	5	12	12	12	12	12
Jumlah dokumen hasil pengelolaan upaya kesehatan ibu dan anak (Dokumen)	6	8	8	8	8	8

1.02.02.2.02.0001 - Pengelolaan Pelayanan Kesehatan Ibu Hamil				43.785.000		43.785.000		43.785.000		43.785.000		43.785.000
Terkelolanya Pelayanan Kesehatan Ibu Hamil Sesuai Standar	Jumlah Ibu Hamil yang Mendapatkan Pelayanan Kesehatan Sesuai Standar (Orang)	321	372	43.785.000	275	43.785.000	275	43.785.000	275	43.785.000	275	43.785.000
1.02.02.2.02.0005 - Pengelolaan Pelayanan Kesehatan pada Usia Pendidikan Dasar				17.500.000		17.500.000		17.500.000		17.500.000		17.500.000
Terkelolanya Pelayanan Kesehatan pada Usia Pendidikan Dasar Sesuai Standar	Jumlah Anak Usia Pendidikan Dasar yang Mendapatkan Pelayanan Kesehatan Sesuai Standar (Orang)	3.865	3.938	17.500.000	3.876	17.500.000	3.876	17.500.000	3.876	17.500.000	3.876	17.500.000
1.02.02.2.02.0010 - Pengelolaan Pelayanan Kesehatan Orang dengan Gangguan Jiwa Berat				16.800.000		16.800.000		16.800.000		16.800.000		16.800.000
Terlaksananya Pengelolaan Pelayanan Kesehatan Orang dengan Gangguan Jiwa Berat Sesuai Standar	Jumlah Orang yang Mendapatkan Pelayanan Kesehatan Orang dengan Gangguan Jiwa Berat Sesuai Standar (Orang)	-	52	16.800.000	23	16.800.000	23	16.800.000	23	16.800.000	23	16.800.000
1.02.02.2.02.0011 - Pengelolaan Pelayanan Kesehatan Orang Terduga Tuberkulosis				5.500.000		5.500.000		5.500.000		5.500.000		5.500.000
Terlaksananya Pengelolaan Pelayanan Kesehatan Bagi Orang Terduga Tuberkulosis Sesuai Standar	Jumlah Orang Terduga Menderita Tuberkulosis yang Mendapatkan Pelayanan Sesuai Standar (Orang)	216	458	5.500.000	359	5.500.000	359	5.500.000	359	5.500.000	359	5.500.000
1.02.02.2.02.0015 - Pengelolaan Pelayanan Kesehatan Gizi Masyarakat				398.310.000		295.110.000		295.110.000		295.110.000		295.110.000
Terlaksananya Pengelolaan Pelayanan Kesehatan Gizi Masyarakat	Jumlah Dokumen Hasil Pengelolaan Pelayanan Kesehatan Gizi Masyarakat (Dokumen)	7	20	398.310.000	20	295.110.000	20	295.110.000	20	295.110.000	20	295.110.000
1.02.02.2.02.0016 - Pengelolaan Pelayanan Kesehatan Kerja dan Olahraga				4.000.000		4.000.000		4.000.000		4.000.000		4.000.000
Terlaksananya Pengelolaan Pelayanan Kesehatan Kerja dan Olahraga	Jumlah Dokumen Hasil Pengelolaan Pelayanan Kesehatan Kerja dan Olahraga (Dokumen)	-	16	4.000.000	16	4.000.000	16	4.000.000	16	4.000.000	16	4.000.000
1.02.02.2.02.0017 - Pengelolaan Pelayanan Kesehatan Lingkungan				13.800.000		13.800.000		13.800.000		13.800.000		13.800.000
Terlaksananya Pengelolaan Pelayanan Kesehatan Lingkungan	Jumlah Dokumen Hasil Pengelolaan Pelayanan Kesehatan Lingkungan (Dokumen)	2	7	13.800.000	7	13.800.000	7	13.800.000	7	13.800.000	7	13.800.000
1.02.02.2.02.0020 - Pengelolaan Surveilans Kesehatan				19.510.000		40.470.000		40.470.000		40.470.000		40.470.000

Terlaksananya Pengelolaan Surveilans Kesehatan	Jumlah Dokumen Hasil Pengelolaan Surveilans Kesehatan (Dokumen)	5	12	19.510.000	12	40.470.000	12	40.470.000	12	40.470.000	12	40.470.000
1.02.02.2.02.0021 - Pengelolaan Pelayanan Kesehatan Orang dengan Masalah Kesehatan Jiwa (ODMK)				2.000.000		2.000.000		2.000.000		2.000.000		2.000.000
Terlaksananya Pengelolaan Pelayanan Kesehatan Orang dengan Masalah Kejiwaan (ODMK)	Jumlah Orang dengan Masalah Kejiwaan (ODMK) yang Mendapatkan Pelayanan Kesehatan (Orang)	-	12	2.000.000	23	2.000.000	23	2.000.000	23	2.000.000	23	2.000.000
1.02.02.2.02.0025 - Pelayanan Kesehatan Penyakit Menular dan Tidak Menular				98.250.000		149.250.000		149.250.000		149.250.000		149.250.000
Terlaksananya Pelayanan Kesehatan Penyakit Menular dan Tidak Menular	Jumlah Dokumen Hasil Pelayanan Kesehatan Penyakit Menular dan Tidak Menular (Dokumen)	9	43	98.250.000	43	149.250.000	43	149.250.000	43	149.250.000	43	149.250.000
1.02.02.2.02.0033 - Operasional Pelayanan Puskesmas				183.047.900		173.513.000		173.513.000		173.513.000		173.513.000
Tersedianya Operasional Pelayanan Puskesmas	Jumlah Dokumen Operasional Pelayanan Puskesmas (Dokumen)	16	20	183.047.900	20	173.513.000	20	173.513.000	20	173.513.000	20	173.513.000
1.02.02.2.02.0042 - Pengelolaan pelayanan kesehatan Malaria				200.000		200.000		200.000		200.000		200.000
Terlaksananya pengelolaan pelayanan kesehatan Malaria	Jumlah orang yang mendapatkan pelayanan kesehatan malaria (Orang)	-	2	200.000	2	200.000	2	200.000	2	200.000	2	200.000
1.02.02.2.02.0044 - Pengelolaan Pelayanan Kesehatan Reproduksi				57.340.000		57.340.000		57.340.000		57.340.000		57.340.000
Terlaksananya pengelolaan pelayanan kesehatan reproduksi	Jumlah dokumen hasil pengelolaan pelayanan kesehatan reproduksi (Dokumen)	2	30	57.340.000	30	57.340.000	30	57.340.000	30	57.340.000	30	57.340.000
1.02.02.2.02.0046 - Pengelolaan upaya kesehatan Ibu dan Anak				836.000		836.000		836.000		836.000		836.000
Terlaksananya pengelolaan upaya Kesehatan Ibu dan Anak	Jumlah dokumen hasil pengelolaan upaya kesehatan ibu dan anak (Dokumen)	6	8	836.000	8	836.000	8	836.000	8	836.000	8	836.000
1.02.02.2.02.0047 - Pengelolaan Pelayanan Kelanjutan				8.400.000		8.400.000		8.400.000		8.400.000		8.400.000
Terlaksananya pengelolaan pelayanan kelanjutan	Jumlah dokumen hasil pengelolaan pelayanan kelanjutan (Dokumen)	-	12	8.400.000	12	8.400.000	12	8.400.000	12	8.400.000	12	8.400.000
1.02.02.2.02.0048 - Pengelolaan Layanan Imunisasi				15.200.000		15.200.000		15.200.000		15.200.000		15.200.000

Terlaksananya Pengelolaan Layanan Imunisasi	Jumlah Dokumen Hasil Pengelolaan Layanan Imunisasi (Dokumen)	-	5	15.200.000	5	15.200.000	5	15.200.000	5	15.200.000	5	15.200.000	
Meningkatnya Kualitas pelayanan kesehatan di Wilayah Kerja Puskesmas Semanu I	Persentase capaian penerima layanan dasar (%)	76,5	96	941.286.400	97	747.034.000	98	747.034.000	99	747.034.000	100	747.034.000	1.02.0.00.0.00.01 .00 25 - UPT Puskesmas Semanu I
1.02.02.2.02 - Penyediaan Layanan Kesehatan untuk UKM dan UKP Rujukan Tingkat Daerah Kabupaten/Kota				941.286.400		747.034.000		747.034.000		747.034.000		747.034.000	
Tersedianya Layanan Kesehatan untuk UKM dan UKP Rujukan	Jumlah Orang dengan Masalah Kejiwaan (ODMK) yang Mendapatkan Pelayanan Kesehatan (Orang)	42	71	400 941.286.	71	0 747.034.00	71	000 747.034.	71	000 747.034.	71	0 747.034.00	
	Jumlah Ibu Hamil yang Mendapatkan Pelayanan Kesehatan Sesuai Standar (Orang)	222	222		222		222		222		222		
	Jumlah Dokumen Operasional Pelayanan Puskesmas (Dokumen)	16	16		16		16		16		16		
	Jumlah dokumen hasil pengelolaan upaya kesehatan ibu dan anak (Dokumen)	1	1		1		1		1		1		
	Jumlah Dokumen Hasil Pengelolaan Surveilans Kesehatan (Dokumen)	1	1		1		1		1		1		
	Jumlah dokumen hasil pengelolaan pelayanan kesehatan reproduksi (Dokumen)	1	1		1		1		1		1		
	Jumlah Dokumen Hasil Pelayanan Kesehatan Penyakit Menular dan Tidak Menular (Dokumen)	5	5		5		5		5		5		
	Jumlah Orang yang Mendapatkan Pelayanan Kesehatan Orang dengan Gangguan Jiwa Berat Sesuai Standar (Orang)	42	71		71		71		71		71		
	Jumlah Orang Terduga Menderita Tuberkulosis yang Mendapatkan Pelayanan Sesuai Standar (Orang)	300	315		315		315		315		315		
	Jumlah Dokumen Hasil Pengelolaan Pelayanan Kesehatan Lingkungan (Dokumen)	3	3		3		3		3		3		
	Jumlah Dokumen Hasil Pengelolaan Pelayanan Kesehatan Kerja dan Olahraga (Dokumen)	1	1		1		1		1		1		

	Jumlah Anak Usia Pendidikan Dasar yang Mendapatkan Pelayanan Kesehatan Sesuai Standar (Orang)	3.469	3.469		3.469		3.469		3.469		3.469	
	Jumlah Dokumen Hasil Pengelolaan Pelayanan Kesehatan Gizi Masyarakat (Dokumen)	7	7		7		7		7		7	
	Jumlah dokumen hasil pengelolaan pelayanan kelanjutusiaan (Dokumen)	1	1		1		1		1		1	
	Jumlah Dokumen Hasil Pengelolaan Layanan Imunisasi (Dokumen)	1	1		1		1		1		1	
1.02.02.2.02.0001 - Pengelolaan Pelayanan Kesehatan Ibu Hamil				21.960.000		6.300.000		6.300.000		6.300.000		6.300.000
Terkelolanya Pelayanan Kesehatan Ibu Hamil Sesuai Standar	Jumlah Ibu Hamil yang Mendapatkan Pelayanan Kesehatan Sesuai Standar (Orang)	222	222	21.960.000	222	6.300.000	222	6.300.000	222	6.300.000	222	6.300.000
1.02.02.2.02.0005 - Pengelolaan Pelayanan Kesehatan pada Usia Pendidikan Dasar				20.300.000		17.150.000		17.150.000		17.150.000		17.150.000
Terkelolanya Pelayanan Kesehatan pada Usia Pendidikan Dasar Sesuai Standar	Jumlah Anak Usia Pendidikan Dasar yang Mendapatkan Pelayanan Kesehatan Sesuai Standar (Orang)	3.469	3.469	20.300.000	3.469	17.150.000	3.469	17.150.000	3.469	17.150.000	3.469	17.150.000
1.02.02.2.02.0010 - Pengelolaan Pelayanan Kesehatan Orang dengan Gangguan Jiwa Berat				6.000.000		6.000.000		6.000.000		6.000.000		6.000.000
Terlaksananya Pengelolaan Pelayanan Kesehatan Orang dengan Gangguan Jiwa Berat Sesuai Standar	Jumlah Orang yang Mendapatkan Pelayanan Kesehatan Orang dengan Gangguan Jiwa Berat Sesuai Standar (Orang)	42	71	6.000.000	71	6.000.000	71	6.000.000	71	6.000.000	71	6.000.000
1.02.02.2.02.0011 - Pengelolaan Pelayanan Kesehatan Orang Terduga Tuberkulosis				3.200.000		2.000.000		2.000.000		2.000.000		2.000.000
Terlaksananya Pengelolaan Pelayanan Kesehatan Bagi Orang Terduga Tuberkulosis Sesuai Standar	Jumlah Orang Terduga Menderita Tuberkulosis yang Mendapatkan Pelayanan Sesuai Standar (Orang)	300	315	3.200.000	315	2.000.000	315	2.000.000	315	2.000.000	315	2.000.000
1.02.02.2.02.0015 - Pengelolaan Pelayanan Kesehatan Gizi Masyarakat				328.987.500		414.185.000		414.185.000		414.185.000		414.185.000
Terlaksananya Pengelolaan Pelayanan Kesehatan Gizi Masyarakat	Jumlah Dokumen Hasil Pengelolaan Pelayanan Kesehatan Gizi Masyarakat (Dokumen)	7	7	328.987.500	7	414.185.000	7	414.185.000	7	414.185.000	7	414.185.000

1.02.02.2.02.0016 - Pengelolaan Pelayanan Kesehatan Kerja dan Olahraga				3.750.000			2.500.000			2.500.000		2.500.000
Terlaksananya Pengelolaan Pelayanan Kesehatan Kerja dan Olahraga	Jumlah Dokumen Hasil Pengelolaan Pelayanan Kesehatan Kerja dan Olahraga (Dokumen)	1	1	3.750.000	1		2.500.000	1		2.500.000	1	2.500.000
1.02.02.2.02.0017 - Pengelolaan Pelayanan Kesehatan Lingkungan				19.100.000			11.100.000			11.100.000		11.100.000
Terlaksananya Pengelolaan Pelayanan Kesehatan Lingkungan	Jumlah Dokumen Hasil Pengelolaan Pelayanan Kesehatan Lingkungan (Dokumen)	3	3	19.100.000	3		11.100.000	3		11.100.000	3	11.100.000
1.02.02.2.02.0020 - Pengelolaan Surveilans Kesehatan				49.777.000			18.510.000			18.510.000		18.510.000
Terlaksananya Pengelolaan Surveilans Kesehatan	Jumlah Dokumen Hasil Pengelolaan Surveilans Kesehatan (Dokumen)	1	1	49.777.000	1		18.510.000	1		18.510.000	1	18.510.000
1.02.02.2.02.0021 - Pengelolaan Pelayanan Kesehatan Orang dengan Masalah Kesehatan Jiwa (ODMK)				700.000			0			0		0
Terlaksananya Pengelolaan Pelayanan Kesehatan Orang dengan Masalah Kejiwaan (ODMK)	Jumlah Orang dengan Masalah Kejiwaan (ODMK) yang Mendapatkan Pelayanan Kesehatan (Orang)	42	71	700.000	71	0	71	0	71	0	71	0
1.02.02.2.02.0025 - Pelayanan Kesehatan Penyakit Menular dan Tidak Menular				180.740.000			59.110.000			59.110.000		59.110.000
Terlaksananya Pelayanan Kesehatan Penyakit Menular dan Tidak Menular	Jumlah Dokumen Hasil Pelayanan Kesehatan Penyakit Menular dan Tidak Menular (Dokumen)	5	5	180.740.000	5		59.110.000	5		59.110.000	5	59.110.000
1.02.02.2.02.0033 - Operasional Pelayanan Puskesmas				210.911.900			125.759.000			125.759.000		125.759.000
Tersedianya Operasional Pelayanan Puskesmas	Jumlah Dokumen Operasional Pelayanan Puskesmas (Dokumen)	16	16	210.911.900	16		125.759.000	16		125.759.000	16	125.759.000
1.02.02.2.02.0044 - Pengelolaan Pelayanan Kesehatan Reproduksi				45.260.000			68.320.000			68.320.000		68.320.000
Terlaksananya pengelolaan pelayanan kesehatan reproduksi	Jumlah dokumen hasil pengelolaan pelayanan kesehatan reproduksi (Dokumen)	1	1	45.260.000	1		68.320.000	1		68.320.000	1	68.320.000
1.02.02.2.02.0046 - Pengelolaan upaya kesehatan Ibu dan Anak				500.000			500.000			500.000		500.000
Terlaksananya pengelolaan upaya Kesehatan Ibu dan Anak	Jumlah dokumen hasil pengelolaan upaya	1	1	500.000	1		500.000	1		500.000	1	500.000

	kesehatan ibu dan anak (Dokumen)													
1.02.02.2.02.0047 - Pengelolaan Pelayanan Kelanjutan Terlaksananya pengelolaan pelayanan kelanjutan	Jumlah dokumen hasil pengelolaan pelayanan kelanjutan (Dokumen)	1	1	3.600.000	1	3.600.000	1	3.600.000	1	3.600.000	1	3.600.000		
1.02.02.2.02.0048 - Pengelolaan Layanan Imunisasi				46.500.000		12.000.000		12.000.000		12.000.000		12.000.000		
Terlaksananya Pengelolaan Layanan Imunisasi	Jumlah Dokumen Hasil Pengelolaan Layanan Imunisasi (Dokumen)	1	1	46.500.000	1	12.000.000	1	12.000.000	1	12.000.000	1	12.000.000		
Meningkatnya Kualitas pelayanan kesehatan di Wilayah Kerja Puskesmas Semanu II	Persentase capaian penerima layanan dasar (%)	76,5	96	825.293.200	97	891.394.000	98	891.394.000	99	891.394.000	100	891.394.000		1.02.0.00.0.00.01 .00 26 - UPT Puskesmas Semanu II
1.02.02.2.02 - Penyediaan Layanan Kesehatan untuk UKM dan UKP Rujukan Tingkat Daerah Kabupaten/Kota				825.293.200		891.394.000		891.394.000		891.394.000		891.394.000		
Tersedianya Layanan Kesehatan untuk UKM dan UKP Rujukan	Jumlah Dokumen Hasil Pengelolaan Pelayanan Kesehatan Lingkungan (Dokumen)	7	2	200 825.293.	2	0 891.394.00	2	000 891.394.	2	000 891.394.	2	0 891.394.00		
	Jumlah Dokumen Hasil Pengelolaan Pelayanan Kesehatan Kerja dan Olahraga (Dokumen)	4	1		1		1		1		1			
	Jumlah Dokumen Hasil Pengelolaan Pelayanan Kesehatan Gizi Masyarakat (Dokumen)	3	6		6		6		6		6			
	Jumlah dokumen hasil pengelolaan pelayanan kelanjutan (Dokumen)	0	1		1		1		1		1			
	Jumlah Dokumen Hasil Pengelolaan Layanan Imunisasi (Dokumen)	0	1		1		1		1		1			
	Jumlah Dokumen Hasil Pelayanan Kesehatan Penyakit Menular dan Tidak Menular (Dokumen)	8	1		1		1		1		1			
	Jumlah Anak Usia Pendidikan Dasar yang Mendapatkan Pelayanan Kesehatan Sesuai Standar (Orang)	2.365	2.555		2.161		2.161		2.161		2.161			
	Jumlah dokumen hasil pengelolaan pelayanan kesehatan reproduksi (Dokumen)	4	1		1		1		1		1			

	Jumlah Dokumen Hasil Pengelolaan Surveilans Kesehatan (Dokumen)	3	4		4		4		4		4	
	Jumlah dokumen hasil pengelolaan upaya kesehatan ibu dan anak (Dokumen)	4	1		1		1		1		1	
	Jumlah Dokumen Operasional Pelayanan Puskesmas (Dokumen)	16	21		21		21		21		21	
	Jumlah Ibu Hamil yang Mendapatkan Pelayanan Kesehatan Sesuai Standar (Orang)	189	152		152		152		152		152	
	Jumlah Orang dengan Masalah Kejiwaan (ODMK) yang Mendapatkan Pelayanan Kesehatan (Orang)	16	64		104		104		104		104	
	Jumlah Orang Terduga Menderita Tuberkulosis yang Mendapatkan Pelayanan Sesuai Standar (Orang)	140	286		226		226		226		226	
	Jumlah orang yang mendapatkan pelayanan kesehatan malaria (Orang)	1	1		1		1		1		1	
	Jumlah Orang yang Mendapatkan Pelayanan Kesehatan Orang dengan Gangguan Jiwa Berat Sesuai Standar (Orang)	88	47		47		47		47		47	
1.02.02.2.02.0001 - Pengelolaan Pelayanan Kesehatan Ibu Hamil				44.100.000		44.100.000		44.100.000		44.100.000		44.100.000
Terkelolanya Pelayanan Kesehatan Ibu Hamil Sesuai Standar	Jumlah Ibu Hamil yang Mendapatkan Pelayanan Kesehatan Sesuai Standar (Orang)	189	152	44.100.000	152	44.100.000	152	44.100.000	152	44.100.000	152	44.100.000
1.02.02.2.02.0005 - Pengelolaan Pelayanan Kesehatan pada Usia Pendidikan Dasar				32.200.000		32.200.000		32.200.000		32.200.000		32.200.000
Terkelolanya Pelayanan Kesehatan pada Usia Pendidikan Dasar Sesuai Standar	Jumlah Anak Usia Pendidikan Dasar yang Mendapatkan Pelayanan Kesehatan Sesuai Standar (Orang)	2.365	2.555	32.200.000	2.161	32.200.000	2.161	32.200.000	2.161	32.200.000	2.161	32.200.000
1.02.02.2.02.0010 - Pengelolaan Pelayanan Kesehatan Orang dengan Gangguan Jiwa Berat				12.000.000		12.000.000		12.000.000		12.000.000		12.000.000
Terlaksananya Pengelolaan Pelayanan Kesehatan Orang dengan Gangguan Jiwa Berat Sesuai Standar	Jumlah Orang yang Mendapatkan Pelayanan Kesehatan Orang dengan Gangguan Jiwa Berat Sesuai Standar (Orang)	88	47	12.000.000	47	12.000.000	47	12.000.000	47	12.000.000	47	12.000.000

1.02.02.2.02.0011 - Pengelolaan Pelayanan Kesehatan Orang Terduga Tuberkulosis				2.000.000		4.000.000		4.000.000		4.000.000		4.000.000
Terlaksananya Pengelolaan Pelayanan Kesehatan Bagi Orang Terduga Tuberkulosis Sesuai Standar	Jumlah Orang Terduga Menderita Tuberkulosis yang Mendapatkan Pelayanan Sesuai Standar (Orang)	140	286	2.000.000	226	4.000.000	226	4.000.000	226	4.000.000	226	4.000.000
1.02.02.2.02.0015 - Pengelolaan Pelayanan Kesehatan Gizi Masyarakat				379.265.000		398.240.000		398.240.000		398.240.000		398.240.000
Terlaksananya Pengelolaan Pelayanan Kesehatan Gizi Masyarakat	Jumlah Dokumen Hasil Pengelolaan Pelayanan Kesehatan Gizi Masyarakat (Dokumen)	3	6	379.265.000	6	398.240.000	6	398.240.000	6	398.240.000	6	398.240.000
1.02.02.2.02.0016 - Pengelolaan Pelayanan Kesehatan Kerja dan Olahraga				6.250.000		6.250.000		6.250.000		6.250.000		6.250.000
Terlaksananya Pengelolaan Pelayanan Kesehatan Kerja dan Olahraga	Jumlah Dokumen Hasil Pengelolaan Pelayanan Kesehatan Kerja dan Olahraga (Dokumen)	4	1	6.250.000	1	6.250.000	1	6.250.000	1	6.250.000	1	6.250.000
1.02.02.2.02.0017 - Pengelolaan Pelayanan Kesehatan Lingkungan				14.100.000		14.100.000		14.100.000		14.100.000		14.100.000
Terlaksananya Pengelolaan Pelayanan Kesehatan Lingkungan	Jumlah Dokumen Hasil Pengelolaan Pelayanan Kesehatan Lingkungan (Dokumen)	7	2	14.100.000	2	14.100.000	2	14.100.000	2	14.100.000	2	14.100.000
1.02.02.2.02.0020 - Pengelolaan Surveilans Kesehatan				16.515.000		17.235.000		17.235.000		17.235.000		17.235.000
Terlaksananya Pengelolaan Surveilans Kesehatan	Jumlah Dokumen Hasil Pengelolaan Surveilans Kesehatan (Dokumen)	3	4	16.515.000	4	17.235.000	4	17.235.000	4	17.235.000	4	17.235.000
1.02.02.2.02.0021 - Pengelolaan Pelayanan Kesehatan Orang dengan Masalah Kesehatan Jiwa (ODMK)				2.000.000		5.000.000		5.000.000		5.000.000		5.000.000
Terlaksananya Pengelolaan Pelayanan Kesehatan Orang dengan Masalah Kejiwaan (ODMK)	Jumlah Orang dengan Masalah Kejiwaan (ODMK) yang Mendapatkan Pelayanan Kesehatan (Orang)	16	64	2.000.000	104	5.000.000	104	5.000.000	104	5.000.000	104	5.000.000
1.02.02.2.02.0025 - Pelayanan Kesehatan Penyakit Menular dan Tidak Menular				70.575.000		102.869.000		102.869.000		102.869.000		102.869.000
Terlaksananya Pelayanan Kesehatan Penyakit Menular dan Tidak Menular	Jumlah Dokumen Hasil Pelayanan Kesehatan Penyakit Menular dan Tidak Menular (Dokumen)	8	1	70.575.000	1	102.869.000	1	102.869.000	1	102.869.000	1	102.869.000

1.02.02.2.02.0033 - Operasional Pelayanan Puskesmas				162.052.200		160.924.000		160.924.000		160.924.000		160.924.000	
Tersedianya Operasional Pelayanan Puskesmas	Jumlah Dokumen Operasional Pelayanan Puskesmas (Dokumen)	16	21	162.052.200	21	160.924.000	21	160.924.000	21	160.924.000	21	160.924.000	
1.02.02.2.02.0042 - Pengelolaan pelayanan kesehatan Malaria				50.000		50.000		50.000		50.000		50.000	
Terlaksananya pengelolaan pelayanan kesehatan Malaria	Jumlah orang yang mendapatkan pelayanan kesehatan malaria (Orang)	1	1	50.000	1	50.000	1	50.000	1	50.000	1	50.000	
1.02.02.2.02.0044 - Pengelolaan Pelayanan Kesehatan Reproduksi				60.500.000		69.540.000		69.540.000		69.540.000		69.540.000	
Terlaksananya pengelolaan pelayanan kesehatan reproduksi	Jumlah dokumen hasil pengelolaan pelayanan kesehatan reproduksi (Dokumen)	4	1	60.500.000	1	69.540.000	1	69.540.000	1	69.540.000	1	69.540.000	
1.02.02.2.02.0046 - Pengelolaan upaya kesehatan Ibu dan Anak				536.000		536.000		536.000		536.000		536.000	
Terlaksananya pengelolaan upaya Kesehatan Ibu dan Anak	Jumlah dokumen hasil pengelolaan upaya kesehatan ibu dan anak (Dokumen)	4	1	536.000	1	536.000	1	536.000	1	536.000	1	536.000	
1.02.02.2.02.0047 - Pengelolaan Pelayanan Kelanjutan				2.400.000		3.600.000		3.600.000		3.600.000		3.600.000	
Terlaksananya pengelolaan pelayanan kelanjutan	Jumlah dokumen hasil pengelolaan pelayanan kelanjutan (Dokumen)	0	1	2.400.000	1	3.600.000	1	3.600.000	1	3.600.000	1	3.600.000	
1.02.02.2.02.0048 - Pengelolaan Layanan Imunisasi				20.750.000		20.750.000		20.750.000		20.750.000		20.750.000	
Terlaksananya Pengelolaan Layanan Imunisasi	Jumlah Dokumen Hasil Pengelolaan Layanan Imunisasi (Dokumen)	0	1	20.750.000	1	20.750.000	1	20.750.000	1	20.750.000	1	20.750.000	
Meningkatnya Kualitas pelayanan kesehatan di Wilayah Kerja Puskesmas Semin I	Persentase capaian penerima layanan dasar (%)	76,5	96	859.629.200	97	860.004.200	98	860.004.200	99	860.004.200	100	860.004.200	1.02.0.00.0.00.01 .00 27 - UPT Puskesmas Semin I
1.02.02.2.02 - Penyediaan Layanan Kesehatan untuk UKM dan UKP Rujukan Tingkat Daerah Kabupaten/Kota				859.629.200		860.004.200		860.004.200		860.004.200		860.004.200	
Tersedianya Layanan Kesehatan untuk UKM dan UKP Rujukan	Jumlah Dokumen Hasil Pengelolaan Pelayanan Kesehatan Masyarakat (Dokumen)	4	4	859.629.200	4	860.004.200	4	860.004.200	4	860.004.200	4	860.004.200	
	Jumlah Orang yang Mendapatkan Pelayanan Kesehatan Orang dengan Gangguan Jiwa Berat Sesuai Standar (Orang)	59	69		69		69		69		69		

Jumlah Orang Terduga Menderita Tuberkulosis yang Mendapatkan Pelayanan Sesuai Standar (Orang)	90	370	291	291	291	291	291
Jumlah Orang dengan Masalah Kejiwaan (ODMK) yang Mendapatkan Pelayanan Kesehatan (Orang)	-	80	80	80	80	80	80
Jumlah Ibu Hamil yang Mendapatkan Pelayanan Kesehatan Sesuai Standar (Orang)	325	295	238	238	238	238	238
Jumlah Dokumen Operasional Pelayanan Puskesmas (Dokumen)	3	12	12	12	12	12	12
Jumlah dokumen hasil pengelolaan upaya kesehatan ibu dan anak (Dokumen)	12	4	4	4	4	4	4
Jumlah Dokumen Hasil Pengelolaan Surveilans Kesehatan (Dokumen)	3	4	4	4	4	4	4
Jumlah dokumen hasil pengelolaan pelayanan kesehatan reproduksi (Dokumen)	1	4	4	4	4	4	4
Jumlah Dokumen Hasil Pengelolaan Pelayanan Kesehatan Lingkungan (Dokumen)	3	4	4	4	4	4	4
Jumlah Dokumen Hasil Pengelolaan Pelayanan Kesehatan Kerja dan Olahraga (Dokumen)	2	4	4	4	4	4	4
Jumlah dokumen hasil pengelolaan pelayanan kelanjutusiaan (Dokumen)	-	4	4	4	4	4	4
Jumlah Dokumen Hasil Pengelolaan Layanan Imunisasi (Dokumen)	-	4	4	4	4	4	4
Jumlah Dokumen Hasil Pelayanan Kesehatan Penyakit Menular dan Tidak Menular (Dokumen)	2	4	4	4	4	4	4
Jumlah Anak Usia Pendidikan Dasar yang Mendapatkan Pelayanan Kesehatan Sesuai Standar (Orang)	4.071	3.385	4.894	4.894	4.894	4.894	4.894
1.02.02.2.02.0001 - Pengelolaan Pelayanan Kesehatan Ibu Hamil			71.370.000	91.350.000	91.350.000	91.350.000	91.350.000

Terkelolanya Pelayanan Kesehatan Ibu Hamil Sesuai Standar	Jumlah Ibu Hamil yang Mendapatkan Pelayanan Kesehatan Sesuai Standar (Orang)	325	295	71.370.000	238	91.350.000	238	91.350.000	238	91.350.000	238	91.350.000
1.02.02.2.02.0005 - Pengelolaan Pelayanan Kesehatan pada Usia Pendidikan Dasar				22.200.000		48.000.000		48.000.000		48.000.000		48.000.000
Terkelolanya Pelayanan Kesehatan pada Usia Pendidikan Dasar Sesuai Standar	Jumlah Anak Usia Pendidikan Dasar yang Mendapatkan Pelayanan Kesehatan Sesuai Standar (Orang)	4.071	3.385	22.200.000	4.894	48.000.000	4.894	48.000.000	4.894	48.000.000	4.894	48.000.000
1.02.02.2.02.0010 - Pengelolaan Pelayanan Kesehatan Orang dengan Gangguan Jiwa Berat				5.000.000		5.000.000		5.000.000		5.000.000		5.000.000
Terlaksananya Pengelolaan Pelayanan Kesehatan Orang dengan Gangguan Jiwa Berat Sesuai Standar	Jumlah Orang yang Mendapatkan Pelayanan Kesehatan Orang dengan Gangguan Jiwa Berat Sesuai Standar (Orang)	59	69	5.000.000	69	5.000.000	69	5.000.000	69	5.000.000	69	5.000.000
1.02.02.2.02.0011 - Pengelolaan Pelayanan Kesehatan Orang Terduga Tuberkulosis				6.500.000		8.700.000		8.700.000		8.700.000		8.700.000
Terlaksananya Pengelolaan Pelayanan Kesehatan Bagi Orang Terduga Tuberkulosis Sesuai Standar	Jumlah Orang Terduga Menderita Tuberkulosis yang Mendapatkan Pelayanan Sesuai Standar (Orang)	90	370	6.500.000	291	8.700.000	291	8.700.000	291	8.700.000	291	8.700.000
1.02.02.2.02.0015 - Pengelolaan Pelayanan Kesehatan Gizi Masyarakat				238.525.000		243.360.000		243.360.000		243.360.000		243.360.000
Terlaksananya Pengelolaan Pelayanan Kesehatan Gizi Masyarakat	Jumlah Dokumen Hasil Pengelolaan Pelayanan Kesehatan Gizi Masyarakat (Dokumen)	4	4	238.525.000	4	243.360.000	4	243.360.000	4	243.360.000	4	243.360.000
1.02.02.2.02.0016 - Pengelolaan Pelayanan Kesehatan Kerja dan Olahraga				5.500.000		10.500.000		10.500.000		10.500.000		10.500.000
Terlaksananya Pengelolaan Pelayanan Kesehatan Kerja dan Olahraga	Jumlah Dokumen Hasil Pengelolaan Pelayanan Kesehatan Kerja dan Olahraga (Dokumen)	2	4	5.500.000	4	10.500.000	4	10.500.000	4	10.500.000	4	10.500.000
1.02.02.2.02.0017 - Pengelolaan Pelayanan Kesehatan Lingkungan				21.400.000		21.400.000		21.400.000		21.400.000		21.400.000
Terlaksananya Pengelolaan Pelayanan Kesehatan Lingkungan	Jumlah Dokumen Hasil Pengelolaan Pelayanan Kesehatan Lingkungan (Dokumen)	3	4	21.400.000	4	21.400.000	4	21.400.000	4	21.400.000	4	21.400.000
1.02.02.2.02.0020 - Pengelolaan Surveilans Kesehatan				32.850.000		28.200.000		28.200.000		28.200.000		28.200.000
Terlaksananya Pengelolaan Surveilans Kesehatan	Jumlah Dokumen Hasil Pengelolaan Surveilans	3	4	32.850.000	4	28.200.000	4	28.200.000	4	28.200.000	4	28.200.000

	Kesehatan (Dokumen)												
1.02.02.2.02.0021 - Pengelolaan Pelayanan Kesehatan Orang dengan Masalah Kesehatan Jiwa (ODMK)				10.000.000		18.800.000		18.800.000		18.800.000		18.800.000	
Terlaksananya Pengelolaan Pelayanan Kesehatan Orang dengan Masalah Kejiwaan (ODMK)	Jumlah Orang dengan Masalah Kejiwaan (ODMK) yang Mendapatkan Pelayanan Kesehatan (Orang)	-	80	10.000.000	80	18.800.000	80	18.800.000	80	18.800.000	80	18.800.000	
1.02.02.2.02.0025 - Pelayanan Kesehatan Penyakit Menular dan Tidak Menular				189.211.200		91.051.200		91.051.200		91.051.200		91.051.200	
Terlaksananya Pelayanan Kesehatan Penyakit Menular dan Tidak Menular	Jumlah Dokumen Hasil Pelayanan Kesehatan Penyakit Menular dan Tidak Menular (Dokumen)	2	4	189.211.200	4	91.051.200	4	91.051.200	4	91.051.200	4	91.051.200	
1.02.02.2.02.0033 - Operasional Pelayanan Puskesmas				183.443.000		150.833.000		150.833.000		150.833.000		150.833.000	
Tersedianya Operasional Pelayanan Puskesmas	Jumlah Dokumen Operasional Pelayanan Puskesmas (Dokumen)	3	12	183.443.000	12	150.833.000	12	150.833.000	12	150.833.000	12	150.833.000	
1.02.02.2.02.0044 - Pengelolaan Pelayanan Kesehatan Reproduksi				40.880.000		109.800.000		109.800.000		109.800.000		109.800.000	
Terlaksananya pengelolaan pelayanan kesehatan reproduksi	Jumlah dokumen hasil pengelolaan pelayanan kesehatan reproduksi (Dokumen)	1	4	40.880.000	4	109.800.000	4	109.800.000	4	109.800.000	4	109.800.000	
1.02.02.2.02.0046 - Pengelolaan upaya kesehatan Ibu dan Anak				250.000		510.000		510.000		510.000		510.000	
Terlaksananya pengelolaan upaya Kesehatan Ibu dan Anak	Jumlah dokumen hasil pengelolaan upaya kesehatan ibu dan anak (Dokumen)	12	4	250.000	4	510.000	4	510.000	4	510.000	4	510.000	
1.02.02.2.02.0047 - Pengelolaan Pelayanan Kelanjutan				16.000.000		16.000.000		16.000.000		16.000.000		16.000.000	
Terlaksananya pengelolaan pelayanan kelanjutan	Jumlah dokumen hasil pengelolaan pelayanan kelanjutan (Dokumen)	-	4	16.000.000	4	16.000.000	4	16.000.000	4	16.000.000	4	16.000.000	
1.02.02.2.02.0048 - Pengelolaan Layanan Imunisasi				16.500.000		16.500.000		16.500.000		16.500.000		16.500.000	
Terlaksananya Pengelolaan Layanan Imunisasi	Jumlah Dokumen Hasil Pengelolaan Layanan Imunisasi (Dokumen)	-	4	16.500.000	4	16.500.000	4	16.500.000	4	16.500.000	4	16.500.000	
Meningkatnya Kualitas pelayanan kesehatan di Wilayah Kerja Puskesmas Semin II	Persentase capaian penerima layanan dasar (%)	76,5	96	854.053.300	97	854.510.800	98	854.510.800	99	854.510.800	100	854.510.800	1.02.0.00.0.00.01 .00 28 - UPT

1.02.02.2.02 - Penyediaan Layanan Kesehatan untuk UKM dan UKP Rujukan Tingkat Daerah Kabupaten/Kota				854.053.300		854.510.800		854.510.800		854.510.800		854.510.800		854.510.800	Puskesmas Semin II
Tersedianya Layanan Kesehatan untuk UKM dan UKP Rujukan	Jumlah Anak Usia Pendidikan Dasar yang Mendapatkan Pelayanan Kesehatan Sesuai Standar (Orang)	1.747	1.796	300	854.053.1.796	0	854.510.800	1.796	800	854.510.1.796	800	854.510.800	1.796	0	854.510.800
	Jumlah Orang yang Mendapatkan Pelayanan Kesehatan Orang dengan Gangguan Jiwa Berat Sesuai Standar (Orang)	-	66					66					66		
	Jumlah orang yang mendapatkan pelayanan kesehatan malaria (Orang)	-	3					3					3		
	Jumlah Orang Terduga Menderita Tuberkulosis yang Mendapatkan Pelayanan Sesuai Standar (Orang)	58	228					228					228		
	Jumlah Orang dengan Masalah Kejiwaan (ODMK) yang Mendapatkan Pelayanan Kesehatan (Orang)	-	120					120					120		
	Jumlah Ibu Hamil yang Mendapatkan Pelayanan Kesehatan Sesuai Standar (Orang)	183	193					193					193		
	Jumlah Dokumen Operasional Pelayanan Puskesmas (Dokumen)	30	86					86					86		
	Jumlah dokumen hasil pengelolaan upaya kesehatan ibu dan anak (Dokumen)	240	12					12					12		
	Jumlah Dokumen Hasil Pengelolaan Surveilans Kesehatan (Dokumen)	15	99					100					100		
	Jumlah dokumen hasil pengelolaan pelayanan kesehatan reproduksi (Dokumen)	2	55					55					55		
	Jumlah Dokumen Hasil Pengelolaan Pelayanan Kesehatan Lingkungan (Dokumen)	87	68					68					68		
	Jumlah Dokumen Hasil Pengelolaan Pelayanan Kesehatan Kerja dan Olahraga (Dokumen)	-	31					31					31		
	Jumlah Dokumen Hasil Pengelolaan Pelayanan Kesehatan	13	2.718					2.718					2.718		

	Gizi Masyarakat (Dokumen)											
	Jumlah dokumen hasil pengelolaan pelayanan kelanjutusiaan (Dokumen)	-	47		47		47		47		47	
	Jumlah Dokumen Hasil Pengelolaan Layanan Imunisasi (Dokumen)	-	81		81		81		81		81	
	Jumlah Dokumen Hasil Pelayanan Kesehatan Penyakit Menular dan Tidak Menular (Dokumen)	7	225		225		225		225		225	
1.02.02.2.02.0001 - Pengelolaan Pelayanan Kesehatan Ibu Hamil				31.720.000		31.720.000		31.720.000		31.720.000		31.720.000
Terkelolanya Pelayanan Kesehatan Ibu Hamil Sesuai Standar	Jumlah Ibu Hamil yang Mendapatkan Pelayanan Kesehatan Sesuai Standar (Orang)	183	193	31.720.000	193	31.720.000	193	31.720.000	193	31.720.000	193	31.720.000
1.02.02.2.02.0005 - Pengelolaan Pelayanan Kesehatan pada Usia Pendidikan Dasar				19.500.000		19.500.000		19.500.000		19.500.000		19.500.000
Terkelolanya Pelayanan Kesehatan pada Usia Pendidikan Dasar Sesuai Standar	Jumlah Anak Usia Pendidikan Dasar yang Mendapatkan Pelayanan Kesehatan Sesuai Standar (Orang)	1.747	1.796	19.500.000	1.796	19.500.000	1.796	19.500.000	1.796	19.500.000	1.796	19.500.000
1.02.02.2.02.0010 - Pengelolaan Pelayanan Kesehatan Orang dengan Gangguan Jiwa Berat				7.800.000		7.800.000		7.800.000		7.800.000		7.800.000
Terlaksananya Pengelolaan Pelayanan Kesehatan Orang dengan Gangguan Jiwa Berat Sesuai Standar	Jumlah Orang yang Mendapatkan Pelayanan Kesehatan Orang dengan Gangguan Jiwa Berat Sesuai Standar (Orang)	-	66	7.800.000	66	7.800.000	66	7.800.000	66	7.800.000	66	7.800.000
1.02.02.2.02.0011 - Pengelolaan Pelayanan Kesehatan Orang Terduga Tuberkulosis				3.400.000		3.400.000		3.400.000		3.400.000		3.400.000
Terlaksananya Pengelolaan Pelayanan Kesehatan Bagi Orang Terduga Tuberkulosis Sesuai Standar	Jumlah Orang Terduga Menderita Tuberkulosis yang Mendapatkan Pelayanan Sesuai Standar (Orang)	58	228	3.400.000	228	3.400.000	228	3.400.000	228	3.400.000	228	3.400.000
1.02.02.2.02.0015 - Pengelolaan Pelayanan Kesehatan Gizi Masyarakat				355.175.000		355.175.000		355.175.000		355.175.000		355.175.000
Terlaksananya Pengelolaan Pelayanan Kesehatan Gizi Masyarakat	Jumlah Dokumen Hasil Pengelolaan Pelayanan Kesehatan Gizi Masyarakat (Dokumen)	13	2.718	355.175.000	2.718	355.175.000	2.718	355.175.000	2.718	355.175.000	2.718	355.175.000
1.02.02.2.02.0016 - Pengelolaan Pelayanan Kesehatan Kerja dan Olahraga				7.750.000		7.750.000		7.750.000		7.750.000		7.750.000

Terlaksananya Pengelolaan Pelayanan Kesehatan Kerja dan Olahraga	Jumlah Dokumen Hasil Pengelolaan Pelayanan Kesehatan Kerja dan Olahraga (Dokumen)	-	31	7.750.000	31	7.750.000	31	7.750.000	31	7.750.000	31	7.750.000
1.02.02.2.02.0017 - Pengelolaan Pelayanan Kesehatan Lingkungan				13.300.000		13.300.000		13.300.000		13.300.000		13.300.000
Terlaksananya Pengelolaan Pelayanan Kesehatan Lingkungan	Jumlah Dokumen Hasil Pengelolaan Pelayanan Kesehatan Lingkungan (Dokumen)	87	68	13.300.000	68	13.300.000	68	13.300.000	68	13.300.000	68	13.300.000
1.02.02.2.02.0020 - Pengelolaan Surveilans Kesehatan				19.828.500		20.286.000		20.286.000		20.286.000		20.286.000
Terlaksananya Pengelolaan Surveilans Kesehatan	Jumlah Dokumen Hasil Pengelolaan Surveilans Kesehatan (Dokumen)	15	99	19.828.500	100	20.286.000	100	20.286.000	100	20.286.000	100	20.286.000
1.02.02.2.02.0021 - Pengelolaan Pelayanan Kesehatan Orang dengan Masalah Kesehatan Jiwa (ODMK)				12.000.000		12.000.000		12.000.000		12.000.000		12.000.000
Terlaksananya Pengelolaan Pelayanan Kesehatan Orang dengan Masalah Kejiwaan (ODMK)	Jumlah Orang dengan Masalah Kejiwaan (ODMK) yang Mendapatkan Pelayanan Kesehatan (Orang)	-	120	12.000.000	120	12.000.000	120	12.000.000	120	12.000.000	120	12.000.000
1.02.02.2.02.0025 - Pelayanan Kesehatan Penyakit Menular dan Tidak Menular				110.671.000		110.671.000		110.671.000		110.671.000		110.671.000
Terlaksananya Pelayanan Kesehatan Penyakit Menular dan Tidak Menular	Jumlah Dokumen Hasil Pelayanan Kesehatan Penyakit Menular dan Tidak Menular (Dokumen)	7	225	110.671.000	225	110.671.000	225	110.671.000	225	110.671.000	225	110.671.000
1.02.02.2.02.0033 - Operasional Pelayanan Puskesmas				157.922.800		157.922.800		157.922.800		157.922.800		157.922.800
Tersedianya Operasional Pelayanan Puskesmas	Jumlah Dokumen Operasional Pelayanan Puskesmas (Dokumen)	30	86	157.922.800	86	157.922.800	86	157.922.800	86	157.922.800	86	157.922.800
1.02.02.2.02.0042 - Pengelolaan pelayanan kesehatan Malaria				300.000		300.000		300.000		300.000		300.000
Terlaksananya pengelolaan pelayanan kesehatan Malaria	Jumlah orang yang mendapatkan pelayanan kesehatan malaria (Orang)	-	3	300.000	3	300.000	3	300.000	3	300.000	3	300.000
1.02.02.2.02.0044 - Pengelolaan Pelayanan Kesehatan Reproduksi				73.000.000		73.000.000		73.000.000		73.000.000		73.000.000
Terlaksananya pengelolaan pelayanan kesehatan reproduksi	Jumlah dokumen hasil pengelolaan pelayanan kesehatan reproduksi (Dokumen)	2	55	73.000.000	55	73.000.000	55	73.000.000	55	73.000.000	55	73.000.000
1.02.02.2.02.0046 - Pengelolaan upaya kesehatan Ibu dan Anak				636.000		636.000		636.000		636.000		636.000

Terlaksananya pengelolaan upaya Kesehatan Ibu dan Anak	Jumlah dokumen hasil pengelolaan upaya kesehatan ibu dan anak (Dokumen)	240	12	636.000	12	636.000	12	636.000	12	636.000	12	636.000	
1.02.02.2.02.0047 - Pengelolaan Pelayanan Kelanjutan				20.800.000		20.800.000		20.800.000		20.800.000		20.800.000	
Terlaksananya pengelolaan pelayanan kelanjutan	Jumlah dokumen hasil pengelolaan pelayanan kelanjutan (Dokumen)	-	47	20.800.000	47	20.800.000	47	20.800.000	47	20.800.000	47	20.800.000	
1.02.02.2.02.0048 - Pengelolaan Layanan Imunisasi				20.250.000		20.250.000		20.250.000		20.250.000		20.250.000	
Terlaksananya Pengelolaan Layanan Imunisasi	Jumlah Dokumen Hasil Pengelolaan Layanan Imunisasi (Dokumen)	-	81	20.250.000	81	20.250.000	81	20.250.000	81	20.250.000	81	20.250.000	
Meningkatnya Kualitas pelayanan kesehatan di Wilayah Kerja Puskesmas Tanjungsari	Persentase capaian penerima layanan dasar (%)	76,5	96	873.800.000	97	875.080.000	98	875.080.000	99	875.080.000	100	875.080.000	1.02.0.00.0.00.01 .00 20 - UPT Puskesmas Tanjungsari
1.02.02.2.02 - Penyediaan Layanan Kesehatan untuk UKM dan UKP Rujukan Tingkat Daerah Kabupaten /Kota				873.800.000		875.080.000		875.080.000		875.080.000		875.080.000	
Tersedianya Layanan Kesehatan untuk UKM dan UKP Rujukan	Jumlah Laporan Hasil Investigasi Awal Kejadian Tidak Diharapkan (Kejadian Ikutan Pasca Imunisasi dan Pemberian Obat Massal) (Laporan)	1	1	000 873.800.	1	0 875.080.00	1	000 875.080.	1	000 875.080.	1	0 875.080.00	
	Jumlah Ibu Hamil yang Mendapatkan Pelayanan Kesehatan Sesuai Standar (Orang)	240	180		180		180		180		180		
	Jumlah Dokumen Operasional Pelayanan Puskesmas (Dokumen)	3	11		11		11		11		11		
	Jumlah dokumen hasil pengelolaan upaya kesehatan ibu dan anak (Dokumen)	3	12		12		12		12		12		
	Jumlah Dokumen Hasil Pengelolaan Surveilans Kesehatan (Dokumen)	9	7		7		7		7		7		
	Jumlah dokumen hasil pengelolaan pelayanan kesehatan reproduksi (Dokumen)	7	3.503		3.503		3.503		3.503		3.503		
	Jumlah Dokumen Hasil Pengelolaan Pelayanan Kesehatan Lingkungan (Dokumen)	13	12		12		12		12		12		
	Jumlah Dokumen Hasil Pengelolaan Pelayanan Kesehatan Kerja dan Olahraga (Dokumen)	0	12		12		12		12		12		

	Jumlah Dokumen Hasil Pengelolaan Pelayanan Kesehatan Gizi Masyarakat (Dokumen)	13	12		12		12		12		12	
	Jumlah dokumen hasil pengelolaan pelayanan kelanjutusiaan (Dokumen)	5	5		5		5		5		5	
	Jumlah Dokumen Hasil Pengelolaan Layanan Imunisasi (Dokumen)	12	12		12		12		12		12	
	Jumlah orang yang mendapatkan pelayanan kesehatan malaria (Orang)	25	25		25		25		25		25	
	Jumlah Orang yang Mendapatkan Pelayanan Kesehatan Orang dengan Gangguan Jiwa Berat Sesuai Standar (Orang)	37	37		37		37		37		37	
	Jumlah Orang Terduga Menderita Tuberkulosis yang Mendapatkan Pelayanan Sesuai Standar (Orang)	576	262		262		262		262		262	
	Jumlah Orang dengan Masalah Kejiwaan (ODMK) yang Mendapatkan Pelayanan Kesehatan (Orang)	12	37		37		37		37		37	
	Jumlah Dokumen Hasil Pelayanan Kesehatan Penyakit Menular dan Tidak Menular (Dokumen)	7	12		12		12		12		12	
	Jumlah Anak Usia Pendidikan Dasar yang Mendapatkan Pelayanan Kesehatan Sesuai Standar (Orang)	2.495	2.439		2.439		2.439		2.439		2.439	
1.02.02.2.02.0001 - Pengelolaan Pelayanan Kesehatan Ibu Hamil				20.000.000		14.175.000		14.175.000		14.175.000		14.175.000
Terkelolanya Pelayanan Kesehatan Ibu Hamil Sesuai Standar	Jumlah Ibu Hamil yang Mendapatkan Pelayanan Kesehatan Sesuai Standar (Orang)	240	180	20.000.000	180	14.175.000	180	14.175.000	180	14.175.000	180	14.175.000
1.02.02.2.02.0005 - Pengelolaan Pelayanan Kesehatan pada Usia Pendidikan Dasar				20.000.000		19.600.000		19.600.000		19.600.000		19.600.000
Terkelolanya Pelayanan Kesehatan pada Usia Pendidikan Dasar Sesuai Standar	Jumlah Anak Usia Pendidikan Dasar yang Mendapatkan Pelayanan Kesehatan Sesuai Standar (Orang)	2.495	2.439	20.000.000	2.439	19.600.000	2.439	19.600.000	2.439	19.600.000	2.439	19.600.000
1.02.02.2.02.0010 - Pengelolaan Pelayanan Kesehatan				0		10.200.000		10.200.000		10.200.000		10.200.000

Orang dengan Gangguan Jiwa Berat												
Terlaksananya Pengelolaan Pelayanan Kesehatan Orang dengan Gangguan Jiwa Berat Sesuai Standar	Jumlah Orang yang Mendapatkan Pelayanan Kesehatan Orang dengan Gangguan Jiwa Berat Sesuai Standar (Orang)	37	37	0	37	10.200.000	37	10.200.000	37	10.200.000	37	10.200.000
1.02.02.2.02.0011 - Pengelolaan Pelayanan Kesehatan Orang Terduga Tuberkulosis				5.800.000		3.800.000		3.800.000		3.800.000		3.800.000
Terlaksananya Pengelolaan Pelayanan Kesehatan Bagi Orang Terduga Tuberkulosis Sesuai Standar	Jumlah Orang Terduga Menderita Tuberkulosis yang Mendapatkan Pelayanan Sesuai Standar (Orang)	576	262	5.800.000	262	3.800.000	262	3.800.000	262	3.800.000	262	3.800.000
1.02.02.2.02.0015 - Pengelolaan Pelayanan Kesehatan Gizi Masyarakat				450.000.000		417.685.000		417.685.000		417.685.000		417.685.000
Terlaksananya Pengelolaan Pelayanan Kesehatan Gizi Masyarakat	Jumlah Dokumen Hasil Pengelolaan Pelayanan Kesehatan Gizi Masyarakat (Dokumen)	13	12	450.000.000	12	417.685.000	12	417.685.000	12	417.685.000	12	417.685.000
1.02.02.2.02.0016 - Pengelolaan Pelayanan Kesehatan Kerja dan Olahraga				5.000.000		3.000.000		3.000.000		3.000.000		3.000.000
Terlaksananya Pengelolaan Pelayanan Kesehatan Kerja dan Olahraga	Jumlah Dokumen Hasil Pengelolaan Pelayanan Kesehatan Kerja dan Olahraga (Dokumen)	0	12	5.000.000	12	3.000.000	12	3.000.000	12	3.000.000	12	3.000.000
1.02.02.2.02.0017 - Pengelolaan Pelayanan Kesehatan Lingkungan				15.000.000		11.100.000		11.100.000		11.100.000		11.100.000
Terlaksananya Pengelolaan Pelayanan Kesehatan Lingkungan	Jumlah Dokumen Hasil Pengelolaan Pelayanan Kesehatan Lingkungan (Dokumen)	13	12	15.000.000	12	11.100.000	12	11.100.000	12	11.100.000	12	11.100.000
1.02.02.2.02.0020 - Pengelolaan Surveilans Kesehatan				55.000.000		49.416.000		49.416.000		49.416.000		49.416.000
Terlaksananya Pengelolaan Surveilans Kesehatan	Jumlah Dokumen Hasil Pengelolaan Surveilans Kesehatan (Dokumen)	9	7	55.000.000	7	49.416.000	7	49.416.000	7	49.416.000	7	49.416.000
1.02.02.2.02.0021 - Pengelolaan Pelayanan Kesehatan Orang dengan Masalah Kesehatan Jiwa (ODMK)				2.000.000		1.200.000		1.200.000		1.200.000		1.200.000
Terlaksananya Pengelolaan Pelayanan Kesehatan Orang dengan Masalah Kejiwaan (ODMK)	Jumlah Orang dengan Masalah Kejiwaan (ODMK) yang Mendapatkan Pelayanan Kesehatan (Orang)	12	37	2.000.000	37	1.200.000	37	1.200.000	37	1.200.000	37	1.200.000

1.02.02.2.02.0025 - Pelayanan Kesehatan Penyakit Menular dan Tidak Menular				100.000.000		89.584.500		89.584.500		89.584.500		89.584.500
Terlaksananya Pelayanan Kesehatan Penyakit Menular dan Tidak Menular	Jumlah Dokumen Hasil Pelayanan Kesehatan Penyakit Menular dan Tidak Menular (Dokumen)	7	12	100.000.000	12	89.584.500	12	89.584.500	12	89.584.500	12	89.584.500
1.02.02.2.02.0033 - Operasional Pelayanan Puskesmas				100.000.000		157.016.000		157.016.000		157.016.000		157.016.000
Tersedianya Operasional Pelayanan Puskesmas	Jumlah Dokumen Operasional Pelayanan Puskesmas (Dokumen)	3	11	100.000.000	11	157.016.000	11	157.016.000	11	157.016.000	11	157.016.000
1.02.02.2.02.0036 - Investigasi Awal Kejadian Tidak Diharapkan (Kejadian Ikutan Pasca Imunisasi dan Pemberian Obat Massal)				18.000.000		0		0		0		0
Terlaksananya Investigasi Awal Kejadian Tidak Diharapkan (Kejadian Ikutan Pasca Imunisasi dan Pemberian Obat Massal)	Jumlah Laporan Hasil Investigasi Awal Kejadian Tidak Diharapkan (Kejadian Ikutan Pasca Imunisasi dan Pemberian Obat Massal) (Laporan)	1	1	18.000.000	1	0	1	0	1	0	1	0
1.02.02.2.02.0042 - Pengelolaan pelayanan kesehatan Malaria				1.000.000		500.000		500.000		500.000		500.000
Terlaksananya pengelolaan pelayanan kesehatan Malaria	Jumlah orang yang mendapatkan pelayanan kesehatan malaria (Orang)	25	25	1.000.000	25	500.000	25	500.000	25	500.000	25	500.000
1.02.02.2.02.0044 - Pengelolaan Pelayanan Kesehatan Reproduksi				75.000.000		75.640.000		75.640.000		75.640.000		75.640.000
Terlaksananya pengelolaan pelayanan kesehatan reproduksi	Jumlah dokumen hasil pengelolaan pelayanan kesehatan reproduksi (Dokumen)	7	3.503	75.000.000	3.503	75.640.000	3.503	75.640.000	3.503	75.640.000	3.503	75.640.000
1.02.02.2.02.0046 - Pengelolaan upaya kesehatan Ibu dan Anak				1.000.000		163.500		163.500		163.500		163.500
Terlaksananya pengelolaan upaya Kesehatan Ibu dan Anak	Jumlah dokumen hasil pengelolaan upaya kesehatan ibu dan anak (Dokumen)	3	12	1.000.000	12	163.500	12	163.500	12	163.500	12	163.500
1.02.02.2.02.0047 - Pengelolaan Pelayanan Kelanjutan				6.000.000		6.000.000		6.000.000		6.000.000		6.000.000
Terlaksananya pengelolaan pelayanan kelanjutan	Jumlah dokumen hasil pengelolaan pelayanan kelanjutan (Dokumen)	5	5	6.000.000	5	6.000.000	5	6.000.000	5	6.000.000	5	6.000.000
1.02.02.2.02.0048 - Pengelolaan Layanan Imunisasi				0		16.000.000		16.000.000		16.000.000		16.000.000

Terlaksananya Pengelolaan Layanan Imunisasi	Jumlah Dokumen Hasil Pengelolaan Layanan Imunisasi (Dokumen)	12	12	0	12	16.000.000	12	16.000.000	12	16.000.000	12	16.000.000	
Meningkatnya Kualitas pelayanan kesehatan di Wilayah Kerja Puskesmas Tepus I	Persentase capaian penerima layanan dasar (%)	76,5	89,68	669.876.000	89,6	662.203.000	73,46	662.203.000	72,53	662.203.000	72,4	662.203.000	1.02.0.00.0.00.01 .00 18 - UPT Puskesmas Tepus I
1.02.02.2.02 - Penyediaan Layanan Kesehatan untuk UKM dan UKP Rujukan Tingkat Daerah Kabupaten/Kota				669.876.000		662.203.000		662.203.000		662.203.000		662.203.000	
Tersedianya Layanan Kesehatan untuk UKM dan UKP Rujukan	Jumlah dokumen hasil pengelolaan pelayanan kelanjutan (Dokumen)	-	12	000 669.876.	12	0 662.203.00	12	000 662.203.	12	000 662.203.	12	0 662.203.00	
	Jumlah Anak Usia Pendidikan Dasar yang Mendapatkan Pelayanan Kesehatan Sesuai Standar (Orang)	97	1.157		1.157		1.157		1.157		1.157		
	Jumlah Dokumen Hasil Pelayanan Kesehatan Penyakit Menular dan Tidak Menular (Dokumen)	13	115		115		115		115		115		
	Jumlah Dokumen Hasil Pengelolaan Layanan Imunisasi (Dokumen)	-	12		12		12		12		12		
	Jumlah Dokumen Hasil Pengelolaan Pelayanan Kesehatan Gizi Masyarakat (Dokumen)	150	12		12		12		12		12		
	Jumlah Dokumen Hasil Pengelolaan Pelayanan Kesehatan Kerja dan Olahraga (Dokumen)	5	2		2		2		2		2		
	Jumlah Dokumen Hasil Pengelolaan Pelayanan Kesehatan Lingkungan (Dokumen)	21	12		12		12		12		12		
	Jumlah dokumen hasil pengelolaan pelayanan kesehatan reproduksi (Dokumen)	3	4		4		4		4		4		
	Jumlah Dokumen Hasil Pengelolaan Surveilans Kesehatan (Dokumen)	13	12		12		12		12		12		
	Jumlah dokumen hasil pengelolaan upaya kesehatan ibu dan anak (Dokumen)	3	12		12		12		12		12		
	Jumlah Dokumen Operasional Pelayanan Puskesmas (Dokumen)	1	12		12		12		12		12		

	Jumlah Ibu Hamil yang Mendapatkan Pelayanan Kesehatan Sesuai Standar (Orang)	75	73		73		73		73		73	
	Jumlah Orang dengan Masalah Kejiwaan (ODMK) yang Mendapatkan Pelayanan Kesehatan (Orang)	-	40		40		40		40		40	
	Jumlah Orang Terduga Menderita Tuberkulosis yang Mendapatkan Pelayanan Sesuai Standar (Orang)	72	88		88		88		88		88	
	Jumlah orang yang mendapatkan pelayanan kesehatan malaria (Orang)	1	1		1		1		1		1	
	Jumlah Orang yang Mendapatkan Pelayanan Kesehatan Orang dengan Gangguan Jiwa Berat Sesuai Standar (Orang)	49	30		30		30		30		30	
1.02.02.2.02.0001 - Pengelolaan Pelayanan Kesehatan Ibu Hamil				16.420.000		6.825.000		6.825.000		6.825.000		6.825.000
Terkelolanya Pelayanan Kesehatan Ibu Hamil Sesuai Standar	Jumlah Ibu Hamil yang Mendapatkan Pelayanan Kesehatan Sesuai Standar (Orang)	75	73	16.420.000	73	6.825.000	73	6.825.000	73	6.825.000	73	6.825.000
1.02.02.2.02.0005 - Pengelolaan Pelayanan Kesehatan pada Usia Pendidikan Dasar				15.000.000		23.400.000		23.400.000		23.400.000		23.400.000
Terkelolanya Pelayanan Kesehatan pada Usia Pendidikan Dasar Sesuai Standar	Jumlah Anak Usia Pendidikan Dasar yang Mendapatkan Pelayanan Kesehatan Sesuai Standar (Orang)	97	1.157	15.000.000	1.157	23.400.000	1.157	23.400.000	1.157	23.400.000	1.157	23.400.000
1.02.02.2.02.0010 - Pengelolaan Pelayanan Kesehatan Orang dengan Gangguan Jiwa Berat				6.000.000		6.000.000		6.000.000		6.000.000		6.000.000
Terlaksananya Pengelolaan Pelayanan Kesehatan Orang dengan Gangguan Jiwa Berat Sesuai Standar	Jumlah Orang yang Mendapatkan Pelayanan Kesehatan Orang dengan Gangguan Jiwa Berat Sesuai Standar (Orang)	49	30	6.000.000	30	6.000.000	30	6.000.000	30	6.000.000	30	6.000.000
1.02.02.2.02.0011 - Pengelolaan Pelayanan Kesehatan Orang Terduga Tuberkulosis				3.000.000		3.000.000		3.000.000		3.000.000		3.000.000
Terlaksananya Pengelolaan Pelayanan Kesehatan Bagi Orang Terduga Tuberkulosis Sesuai Standar	Jumlah Orang Terduga Menderita Tuberkulosis yang Mendapatkan Pelayanan Sesuai Standar (Orang)	72	88	3.000.000	88	3.000.000	88	3.000.000	88	3.000.000	88	3.000.000
1.02.02.2.02.0015 - Pengelolaan Pelayanan Kesehatan Gizi Masyarakat				218.342.500		284.965.000		284.965.000		284.965.000		284.965.000

Terlaksananya Pengelolaan Pelayanan Kesehatan Gizi Masyarakat	Jumlah Dokumen Hasil Pengelolaan Pelayanan Kesehatan Gizi Masyarakat (Dokumen)	150	12	218.342.500	12	284.965.000	12	284.965.000	12	284.965.000	12	284.965.000
1.02.02.2.02.0016 - Pengelolaan Pelayanan Kesehatan Kerja dan Olahraga				6.000.000		6.000.000		6.000.000		6.000.000		6.000.000
Terlaksananya Pengelolaan Pelayanan Kesehatan Kerja dan Olahraga	Jumlah Dokumen Hasil Pengelolaan Pelayanan Kesehatan Kerja dan Olahraga (Dokumen)	5	2	6.000.000	2	6.000.000	2	6.000.000	2	6.000.000	2	6.000.000
1.02.02.2.02.0017 - Pengelolaan Pelayanan Kesehatan Lingkungan				12.300.000		11.600.000		11.600.000		11.600.000		11.600.000
Terlaksananya Pengelolaan Pelayanan Kesehatan Lingkungan	Jumlah Dokumen Hasil Pengelolaan Pelayanan Kesehatan Lingkungan (Dokumen)	21	12	12.300.000	12	11.600.000	12	11.600.000	12	11.600.000	12	11.600.000
1.02.02.2.02.0020 - Pengelolaan Surveilans Kesehatan				25.138.000		16.838.000		16.838.000		16.838.000		16.838.000
Terlaksananya Pengelolaan Surveilans Kesehatan	Jumlah Dokumen Hasil Pengelolaan Surveilans Kesehatan (Dokumen)	13	12	25.138.000	12	16.838.000	12	16.838.000	12	16.838.000	12	16.838.000
1.02.02.2.02.0021 - Pengelolaan Pelayanan Kesehatan Orang dengan Masalah Kesehatan Jiwa (ODMK)				3.000.000		5.000.000		5.000.000		5.000.000		5.000.000
Terlaksananya Pengelolaan Pelayanan Kesehatan Orang dengan Masalah Kejiwaan (ODMK)	Jumlah Orang dengan Masalah Kejiwaan (ODMK) yang Mendapatkan Pelayanan Kesehatan (Orang)	-	40	3.000.000	40	5.000.000	40	5.000.000	40	5.000.000	40	5.000.000
1.02.02.2.02.0025 - Pelayanan Kesehatan Penyakit Menular dan Tidak Menular				108.540.000		82.570.000		82.570.000		82.570.000		82.570.000
Terlaksananya Pelayanan Kesehatan Penyakit Menular dan Tidak Menular	Jumlah Dokumen Hasil Pelayanan Kesehatan Penyakit Menular dan Tidak Menular (Dokumen)	13	115	108.540.000	115	82.570.000	115	82.570.000	115	82.570.000	115	82.570.000
1.02.02.2.02.0033 - Operasional Pelayanan Puskesmas				139.632.500		117.262.000		117.262.000		117.262.000		117.262.000
Tersedianya Operasional Pelayanan Puskesmas	Jumlah Dokumen Operasional Pelayanan Puskesmas (Dokumen)	1	12	139.632.500	12	117.262.000	12	117.262.000	12	117.262.000	12	117.262.000
1.02.02.2.02.0042 - Pengelolaan pelayanan kesehatan Malaria				100.000		100.000		100.000		100.000		100.000
Terlaksananya pengelolaan pelayanan kesehatan malaria	Jumlah orang yang mendapatkan pelayanan kesehatan malaria (Orang)	1	1	100.000	1	100.000	1	100.000	1	100.000	1	100.000

1.02.02.2.02.0044 - Pengelolaan Pelayanan Kesehatan Reproduksi				108.040.000		90.280.000		90.280.000		90.280.000		90.280.000	
Terlaksananya pengelolaan pelayanan kesehatan reproduksi	Jumlah dokumen hasil pengelolaan pelayanan kesehatan reproduksi (Dokumen)	3	4	108.040.000	4	90.280.000	4	90.280.000	4	90.280.000	4	90.280.000	
1.02.02.2.02.0046 - Pengelolaan upaya kesehatan Ibu dan Anak				563.000		563.000		563.000		563.000		563.000	
Terlaksananya pengelolaan upaya Kesehatan Ibu dan Anak	Jumlah dokumen hasil pengelolaan upaya kesehatan ibu dan anak (Dokumen)	3	12	563.000	12	563.000	12	563.000	12	563.000	12	563.000	
1.02.02.2.02.0047 - Pengelolaan Pelayanan Kelanjutan				2.400.000		2.400.000		2.400.000		2.400.000		2.400.000	
Terlaksananya pengelolaan pelayanan kelanjutan	Jumlah dokumen hasil pengelolaan pelayanan kelanjutan (Dokumen)	-	12	2.400.000	12	2.400.000	12	2.400.000	12	2.400.000	12	2.400.000	
1.02.02.2.02.0048 - Pengelolaan Layanan Imunisasi				5.400.000		5.400.000		5.400.000		5.400.000		5.400.000	
Terlaksananya Pengelolaan Layanan Imunisasi	Jumlah Dokumen Hasil Pengelolaan Layanan Imunisasi (Dokumen)	-	12	5.400.000	12	5.400.000	12	5.400.000	12	5.400.000	12	5.400.000	
Meningkatnya Kualitas pelayanan kesehatan di Wilayah Kerja Puskesmas Tepus II	Persentase capaian penerima layanan dasar (%)	76,5	96	880.577.700	97	728.930.000	98	728.930.000	99	728.930.000	100	728.930.000	1.02.0.00.0.00.01 .00 19 - UPT Puskesmas Tepus II
1.02.02.2.02 - Penyediaan Layanan Kesehatan untuk UKM dan UKP Rujukan Tingkat Daerah Kabupaten/Kota				880.577.700		728.930.000		728.930.000		728.930.000		728.930.000	
Tersedianya Layanan Kesehatan untuk UKM dan UKP Rujukan	Jumlah Dokumen Hasil Pelayanan Kesehatan Penyakit Menular dan Tidak Menular (Dokumen)	8	4	880.577.700	4	728.930.000	4	728.930.000	4	728.930.000	4	728.930.000	
	Jumlah Laporan Hasil Investigasi Awal Kejadian Tidak Diharapkan (Kejadian Ikutan Pasca Imunisasi dan Pemberian Obat Massal) (Laporan)	4	1		-		-		-		-		
	Jumlah Ibu Hamil yang Mendapatkan Pelayanan Kesehatan Sesuai Standar (Orang)	160	149		102		102		102		102		
	Jumlah Dokumen Operasional Pelayanan Puskesmas (Dokumen)	6	7		7		7		7		7		
	Jumlah dokumen hasil pengelolaan upaya kesehatan ibu dan anak (Dokumen)	2	1		1		1		1		1		

	Jumlah Dokumen Hasil Pengelolaan Surveilans Kesehatan (Dokumen)	5	3		3		3		3		3	
	Jumlah dokumen hasil pengelolaan pelayanan kesehatan reproduksi (Dokumen)	2	1		1		1		1		1	
	Jumlah Dokumen Hasil Pengelolaan Pelayanan Kesehatan Lingkungan (Dokumen)	2	2		2		2		2		2	
	Jumlah Dokumen Hasil Pengelolaan Pelayanan Kesehatan Kerja dan Olahraga (Dokumen)	-	1		1		1		1		1	
	Jumlah Dokumen Hasil Pengelolaan Pelayanan Kesehatan Gizi Masyarakat (Dokumen)	7	6		6		6		6		6	
	Jumlah dokumen hasil pengelolaan pelayanan kelanjutan (Dokumen)	-	1		1		1		1		1	
	Jumlah Anak Usia Pendidikan Dasar yang Mendapatkan Pelayanan Kesehatan Sesuai Standar (Orang)	1.558	1.684		1.430		1.430		1.430		1.430	
	Jumlah Dokumen Hasil Pengelolaan Layanan Imunisasi (Dokumen)	-	-		1		1		1		1	
	Jumlah Orang yang Mendapatkan Pelayanan Kesehatan Orang dengan Gangguan Jiwa Berat Sesuai Standar (Orang)	-	66		66		66		66		66	
	Jumlah orang yang mendapatkan pelayanan kesehatan malaria (Orang)	-	5		5		5		5		5	
	Jumlah Orang Terduga Menderita Tuberkulosis yang Mendapatkan Pelayanan Sesuai Standar (Orang)	116	266		209		209		209		209	
	Jumlah Orang dengan Masalah Kejiwaan (ODMK) yang Mendapatkan Pelayanan Kesehatan (Orang)	-	750		750		750		750		750	
1.02.02.2.02.0001 - Pengelolaan Pelayanan Kesehatan Ibu Hamil				21.960.000		18.900.000		18.900.000		18.900.000		18.900.000
Terkelolanya Pelayanan Kesehatan Ibu Hamil Sesuai Standar	Jumlah Ibu Hamil yang Mendapatkan Pelayanan Kesehatan Sesuai Standar (Orang)	160	149	21.960.000	102	18.900.000	102	18.900.000	102	18.900.000	102	18.900.000

1.02.02.2.02.0005 - Pengelolaan Pelayanan Kesehatan pada Usia Pendidikan Dasar				22.200.000		20.800.000		20.800.000		20.800.000		20.800.000
Terkelolanya Pelayanan Kesehatan pada Usia Pendidikan Dasar Sesuai Standar	Jumlah Anak Usia Pendidikan Dasar yang Mendapatkan Pelayanan Kesehatan Sesuai Standar (Orang)	1.558	1.684	22.200.000	1.430	20.800.000	1.430	20.800.000	1.430	20.800.000	1.430	20.800.000
1.02.02.2.02.0010 - Pengelolaan Pelayanan Kesehatan Orang dengan Gangguan Jiwa Berat				12.000.000		12.000.000		12.000.000		12.000.000		12.000.000
Terlaksananya Pengelolaan Pelayanan Kesehatan Orang dengan Gangguan Jiwa Berat Sesuai Standar	Jumlah Orang yang Mendapatkan Pelayanan Kesehatan Orang dengan Gangguan Jiwa Berat Sesuai Standar (Orang)	-	66	12.000.000	66	12.000.000	66	12.000.000	66	12.000.000	66	12.000.000
1.02.02.2.02.0011 - Pengelolaan Pelayanan Kesehatan Orang Terduga Tuberkulosis				6.000.000		4.200.000		4.200.000		4.200.000		4.200.000
Terlaksananya Pengelolaan Pelayanan Kesehatan Bagi Orang Terduga Tuberkulosis Sesuai Standar	Jumlah Orang Terduga Menderita Tuberkulosis yang Mendapatkan Pelayanan Sesuai Standar (Orang)	116	266	6.000.000	209	4.200.000	209	4.200.000	209	4.200.000	209	4.200.000
1.02.02.2.02.0015 - Pengelolaan Pelayanan Kesehatan Gizi Masyarakat				238.715.000		337.880.000		337.880.000		337.880.000		337.880.000
Terlaksananya Pengelolaan Pelayanan Kesehatan Gizi Masyarakat	Jumlah Dokumen Hasil Pengelolaan Pelayanan Kesehatan Gizi Masyarakat (Dokumen)	7	6	238.715.000	6	337.880.000	6	337.880.000	6	337.880.000	6	337.880.000
1.02.02.2.02.0016 - Pengelolaan Pelayanan Kesehatan Kerja dan Olahraga				2.000.000		2.000.000		2.000.000		2.000.000		2.000.000
Terlaksananya Pengelolaan Pelayanan Kesehatan Kerja dan Olahraga	Jumlah Dokumen Hasil Pengelolaan Pelayanan Kesehatan Kerja dan Olahraga (Dokumen)	-	1	2.000.000	1	2.000.000	1	2.000.000	1	2.000.000	1	2.000.000
1.02.02.2.02.0017 - Pengelolaan Pelayanan Kesehatan Lingkungan				11.600.000		11.500.000		11.500.000		11.500.000		11.500.000
Terlaksananya Pengelolaan Pelayanan Kesehatan Lingkungan	Jumlah Dokumen Hasil Pengelolaan Pelayanan Kesehatan Lingkungan (Dokumen)	2	2	11.600.000	2	11.500.000	2	11.500.000	2	11.500.000	2	11.500.000
1.02.02.2.02.0020 - Pengelolaan Surveilans Kesehatan				22.710.000		14.310.000		14.310.000		14.310.000		14.310.000
Terlaksananya Pengelolaan Surveilans Kesehatan	Jumlah Dokumen Hasil Pengelolaan Surveilans Kesehatan (Dokumen)	5	3	22.710.000	3	14.310.000	3	14.310.000	3	14.310.000	3	14.310.000
1.02.02.2.02.0021 - Pengelolaan Pelayanan Kesehatan Orang dengan				3.200.000		3.100.000		3.100.000		3.100.000		3.100.000

Masalah Kesehatan Jiwa (ODMK)												
Terlaksananya Pengelolaan Pelayanan Kesehatan Orang dengan Masalah Kejiwaan (ODMK)	Jumlah Orang dengan Masalah Kejiwaan (ODMK) yang Mendapatkan Pelayanan Kesehatan (Orang)	-	750	3.200.000	750	3.100.000	750	3.100.000	750	3.100.000	750	3.100.000
1.02.02.2.02.0025 - Pelayanan Kesehatan Penyakit Menular dan Tidak Menular				217.778.000		56.008.000		56.008.000		56.008.000		56.008.000
Terlaksananya Pelayanan Kesehatan Penyakit Menular dan Tidak Menular	Jumlah Dokumen Hasil Pelayanan Kesehatan Penyakit Menular dan Tidak Menular (Dokumen)	8	4	217.778.000	4	56.008.000	4	56.008.000	4	56.008.000	4	56.008.000
1.02.02.2.02.0033 - Operasional Pelayanan Puskesmas				196.292.700		135.470.000		135.470.000		135.470.000		135.470.000
Tersedianya Operasional Pelayanan Puskesmas	Jumlah Dokumen Operasional Pelayanan Puskesmas (Dokumen)	6	7	196.292.700	7	135.470.000	7	135.470.000	7	135.470.000	7	135.470.000
1.02.02.2.02.0036 - Investigasi Awal Kejadian Tidak Diharapkan (Kejadian Ikutan Pasca Imunisasi dan Pemberian Obat Massal)				10.750.000		0		0		0		0
Terlaksananya Investigasi Awal Kejadian Tidak Diharapkan (Kejadian Ikutan Pasca Imunisasi dan Pemberian Obat Massal)	Jumlah Laporan Hasil Investigasi Awal Kejadian Tidak Diharapkan (Kejadian Ikutan Pasca Imunisasi dan Pemberian Obat Massal) (Laporan)	4	1	10.750.000	-	0	-	0	-	0	-	0
1.02.02.2.02.0042 - Pengelolaan pelayanan kesehatan Malaria				200.000		200.000		200.000		200.000		200.000
Terlaksananya pengelolaan pelayanan kesehatan Malaria	Jumlah orang yang mendapatkan pelayanan kesehatan malaria (Orang)	-	5	200.000	5	200.000	5	200.000	5	200.000	5	200.000
1.02.02.2.02.0044 - Pengelolaan Pelayanan Kesehatan Reproduksi				110.960.000		97.600.000		97.600.000		97.600.000		97.600.000
Terlaksananya pengelolaan pelayanan kesehatan reproduksi	Jumlah dokumen hasil pengelolaan pelayanan kesehatan reproduksi (Dokumen)	2	1	110.960.000	1	97.600.000	1	97.600.000	1	97.600.000	1	97.600.000
1.02.02.2.02.0046 - Pengelolaan upaya kesehatan Ibu dan Anak				612.000		612.000		612.000		612.000		612.000
Terlaksananya pengelolaan upaya Kesehatan Ibu dan Anak	Jumlah dokumen hasil pengelolaan upaya kesehatan ibu dan anak (Dokumen)	2	1	612.000	1	612.000	1	612.000	1	612.000	1	612.000
1.02.02.2.02.0047 - Pengelolaan Pelayanan Kelanjutan				3.600.000		3.600.000		3.600.000		3.600.000		3.600.000

Terlaksananya pengelolaan pelayanan kelanjutusiaan	Jumlah dokumen hasil pengelolaan pelayanan kelanjutusiaan (Dokumen)	-	1	3.600.000	1	3.600.000	1	3.600.000	1	3.600.000	1	3.600.000				
1.02.02.2.02.0048 - Pengelolaan Layanan Imunisasi				0		10.750.000		10.750.000		10.750.000		10.750.000				
Terlaksananya Pengelolaan Layanan Imunisasi	Jumlah Dokumen Hasil Pengelolaan Layanan Imunisasi (Dokumen)	-	-	0	1	10.750.000	1	10.750.000	1	10.750.000	1	10.750.000				
Meningkatnya Kualitas pelayanan kesehatan di Wilayah Kerja Puskesmas Wonosari I	Persentase capaian penerima layanan dasar (%)	76,5	96	860.962.400	97	883.064.500	98	883.064.500	99	883.064.500	100	883.064.500	1.02.0.00.0.00.01 .00 11 - UPT Puskesmas Wonosari I			
1.02.02.2.02 - Penyediaan Layanan Kesehatan untuk UKM dan UKP Rujukan Tingkat Daerah Kabupaten/Kota				860.962.400		883.064.500		883.064.500		883.064.500		883.064.500				
Tersedianya Layanan Kesehatan untuk UKM dan UKP Rujukan	Jumlah Ibu Hamil yang Mendapatkan Pelayanan Kesehatan Sesuai Standar (Orang)	300	225	400	860.962.	0	883.064.50	225	500	883.064.	225	500	883.064.	225	0	883.064.50
	Jumlah dokumen hasil pengelolaan upaya kesehatan ibu dan anak (Dokumen)	-	1					1			1			1		
	Jumlah Dokumen Hasil Pengelolaan Surveilans Kesehatan (Dokumen)	3	5					5			5			5		
	Jumlah dokumen hasil pengelolaan pelayanan kelanjutusiaan (Dokumen)	-	7					7			7			7		
	Jumlah Dokumen Hasil Pengelolaan Layanan Imunisasi (Dokumen)	-	4					4			4			4		
	Jumlah Anak Usia Pendidikan Dasar yang Mendapatkan Pelayanan Kesehatan Sesuai Standar (Orang)	2.892	2.784					2.784			2.784			2.784		
	Jumlah Dokumen Hasil Pelayanan Kesehatan Penyakit Menular dan Tidak Menular (Dokumen)	7	19					19			19			19		
	Jumlah Orang yang Mendapatkan Pelayanan Kesehatan Orang dengan Gangguan Jiwa Berat Sesuai Standar (Orang)	-	80					80			80			80		
	Jumlah Orang Terduga Menderita Tuberkulosis yang Mendapatkan Pelayanan Sesuai Standar (Orang)	192	297					297			297			297		

	Jumlah Orang dengan Masalah Kejiwaan (ODMK) yang Mendapatkan Pelayanan Kesehatan (Orang)	-	320		320		320		320		320	
	Jumlah dokumen hasil pengelolaan pelayanan kesehatan reproduksi (Dokumen)	1	5		5		5		5		5	
	Jumlah Dokumen Operasional Pelayanan Puskesmas (Dokumen)	4	7		7		7		7		7	
	Jumlah Dokumen Hasil Pengelolaan Pelayanan Kesehatan Lingkungan (Dokumen)	7	6		6		6		6		6	
	Jumlah Dokumen Hasil Pengelolaan Pelayanan Kesehatan Kerja dan Olahraga (Dokumen)	-	48		48		48		48		48	
	Jumlah Dokumen Hasil Pengelolaan Pelayanan Kesehatan Gizi Masyarakat (Dokumen)	7	4		4		4		4		4	
1.02.02.2.02.0001 - Pengelolaan Pelayanan Kesehatan Ibu Hamil				107.970.000		110.250.000		110.250.000		110.250.000		110.250.000
Terkelolanya Pelayanan Kesehatan Ibu Hamil Sesuai Standar	Jumlah Ibu Hamil yang Mendapatkan Pelayanan Kesehatan Sesuai Standar (Orang)	300	225	107.970.000	225	110.250.000	225	110.250.000	225	110.250.000	225	110.250.000
1.02.02.2.02.0005 - Pengelolaan Pelayanan Kesehatan pada Usia Pendidikan Dasar				6.000.000		19.950.000		19.950.000		19.950.000		19.950.000
Terkelolanya Pelayanan Kesehatan pada Usia Pendidikan Dasar Sesuai Standar	Jumlah Anak Usia Pendidikan Dasar yang Mendapatkan Pelayanan Kesehatan Sesuai Standar (Orang)	2.892	2.784	6.000.000	2.784	19.950.000	2.784	19.950.000	2.784	19.950.000	2.784	19.950.000
1.02.02.2.02.0010 - Pengelolaan Pelayanan Kesehatan Orang dengan Gangguan Jiwa Berat				9.000.000		9.000.000		9.000.000		9.000.000		9.000.000
Terlaksananya Pengelolaan Pelayanan Kesehatan Orang dengan Gangguan Jiwa Berat Sesuai Standar	Jumlah Orang yang Mendapatkan Pelayanan Kesehatan Orang dengan Gangguan Jiwa Berat Sesuai Standar (Orang)	-	80	9.000.000	80	9.000.000	80	9.000.000	80	9.000.000	80	9.000.000
1.02.02.2.02.0011 - Pengelolaan Pelayanan Kesehatan Orang Terduga Tuberkulosis				1.500.000		6.000.000		6.000.000		6.000.000		6.000.000
Terlaksananya Pengelolaan Pelayanan Kesehatan Bagi Orang Terduga Tuberkulosis Sesuai Standar	Jumlah Orang Terduga Menderita Tuberkulosis yang Mendapatkan Pelayanan Sesuai Standar (Orang)	192	297	1.500.000	297	6.000.000	297	6.000.000	297	6.000.000	297	6.000.000

1.02.02.2.02.0015 - Pengelolaan Pelayanan Kesehatan Gizi Masyarakat				176.165.000		273.590.000		273.590.000		273.590.000		273.590.000
Terlaksananya Pengelolaan Pelayanan Kesehatan Gizi Masyarakat	Jumlah Dokumen Hasil Pengelolaan Pelayanan Kesehatan Gizi Masyarakat (Dokumen)	7	4	176.165.000	4	273.590.000	4	273.590.000	4	273.590.000	4	273.590.000
1.02.02.2.02.0016 - Pengelolaan Pelayanan Kesehatan Kerja dan Olahraga				12.000.000		12.000.000		12.000.000		12.000.000		12.000.000
Terlaksananya Pengelolaan Pelayanan Kesehatan Kerja dan Olahraga	Jumlah Dokumen Hasil Pengelolaan Pelayanan Kesehatan Kerja dan Olahraga (Dokumen)	-	48	12.000.000	48	12.000.000	48	12.000.000	48	12.000.000	48	12.000.000
1.02.02.2.02.0017 - Pengelolaan Pelayanan Kesehatan Lingkungan				3.850.000		7.700.000		7.700.000		7.700.000		7.700.000
Terlaksananya Pengelolaan Pelayanan Kesehatan Lingkungan	Jumlah Dokumen Hasil Pengelolaan Pelayanan Kesehatan Lingkungan (Dokumen)	7	6	3.850.000	6	7.700.000	6	7.700.000	6	7.700.000	6	7.700.000
1.02.02.2.02.0020 - Pengelolaan Surveilans Kesehatan				122.600.000		15.557.000		15.557.000		15.557.000		15.557.000
Terlaksananya Pengelolaan Surveilans Kesehatan	Jumlah Dokumen Hasil Pengelolaan Surveilans Kesehatan (Dokumen)	3	5	122.600.000	5	15.557.000	5	15.557.000	5	15.557.000	5	15.557.000
1.02.02.2.02.0021 - Pengelolaan Pelayanan Kesehatan Orang dengan Masalah Kesehatan Jiwa (ODMK)				1.200.000		2.200.000		2.200.000		2.200.000		2.200.000
Terlaksananya Pengelolaan Pelayanan Kesehatan Orang dengan Masalah Kejiwaan (ODMK)	Jumlah Orang dengan Masalah Kejiwaan (ODMK) yang Mendapatkan Pelayanan Kesehatan (Orang)	-	320	1.200.000	320	2.200.000	320	2.200.000	320	2.200.000	320	2.200.000
1.02.02.2.02.0025 - Pelayanan Kesehatan Penyakit Menular dan Tidak Menular				150.747.500		123.412.500		123.412.500		123.412.500		123.412.500
Terlaksananya Pelayanan Kesehatan Penyakit Menular dan Tidak Menular	Jumlah Dokumen Hasil Pelayanan Kesehatan Penyakit Menular dan Tidak Menular (Dokumen)	7	19	150.747.500	19	123.412.500	19	123.412.500	19	123.412.500	19	123.412.500
1.02.02.2.02.0033 - Operasional Pelayanan Puskesmas				214.835.900		195.231.000		195.231.000		195.231.000		195.231.000
Tersedianya Operasional Pelayanan Puskesmas	Jumlah Dokumen Operasional Pelayanan Puskesmas (Dokumen)	4	7	214.835.900	7	195.231.000	7	195.231.000	7	195.231.000	7	195.231.000
1.02.02.2.02.0044 - Pengelolaan Pelayanan Kesehatan Reproduksi				20.440.000		80.520.000		80.520.000		80.520.000		80.520.000

Terlaksananya pengelolaan pelayanan kesehatan reproduksi	Jumlah dokumen hasil pengelolaan pelayanan kesehatan reproduksi (Dokumen)	1	5	20.440.000	5	80.520.000	5	80.520.000	5	80.520.000	5	80.520.000			
1.02.02.2.02.0046 - Pengelolaan upaya kesehatan Ibu dan Anak				1.254.000		1.254.000		1.254.000		1.254.000		1.254.000			
Terlaksananya pengelolaan upaya Kesehatan Ibu dan Anak	Jumlah dokumen hasil pengelolaan upaya kesehatan ibu dan anak (Dokumen)	-	1	1.254.000	1	1.254.000	1	1.254.000	1	1.254.000	1	1.254.000			
1.02.02.2.02.0047 - Pengelolaan Pelayanan Kelanjutan				8.400.000		8.400.000		8.400.000		8.400.000		8.400.000			
Terlaksananya pengelolaan pelayanan kelanjutan	Jumlah dokumen hasil pengelolaan pelayanan kelanjutan (Dokumen)	-	7	8.400.000	7	8.400.000	7	8.400.000	7	8.400.000	7	8.400.000			
1.02.02.2.02.0048 - Pengelolaan Layanan Imunisasi				25.000.000		18.000.000		18.000.000		18.000.000		18.000.000			
Terlaksananya Pengelolaan Layanan Imunisasi	Jumlah Dokumen Hasil Pengelolaan Layanan Imunisasi (Dokumen)	-	4	25.000.000	4	18.000.000	4	18.000.000	4	18.000.000	4	18.000.000			
Meningkatnya Kualitas pelayanan kesehatan di Wilayah Kerja Puskesmas Wonosari II	Persentase capaian penerima layanan dasar (%)	76,5	96	669.806.500	97	908.195.800	98	908.195.800	99	908.195.800	100	908.195.800	1.02.0.00.0.00.01 .00 12 - UPT Puskesmas Wonosari II		
1.02.02.2.02 - Penyediaan Layanan Kesehatan untuk UKM dan UKP Rujukan Tingkat Daerah Kabupaten/Kota				669.806.500		908.195.800		908.195.800		908.195.800		908.195.800			
Tersedianya Layanan Kesehatan untuk UKM dan UKP Rujukan	Jumlah dokumen hasil pengelolaan upaya kesehatan ibu dan anak (Dokumen)	2	2	500	669.806.	0	908.195.80	2	800	908.195.	2	800	908.195.	0	908.195.80
	Jumlah Orang yang Mendapatkan Pelayanan Kesehatan Orang dengan Gangguan Jiwa Berat Sesuai Standar (Orang)	-	60			60		60		60		60			
	Jumlah Anak Usia Pendidikan Dasar yang Mendapatkan Pelayanan Kesehatan Sesuai Standar (Orang)	10.01 7	10.33 1			10.33 1		10.33 1		10.33 1		10.33 1			
	Jumlah Dokumen Hasil Pelayanan Kesehatan Penyakit Menular dan Tidak Menular (Dokumen)	12	12			12		12		12		12			
	Jumlah Dokumen Hasil Pengelolaan Layanan Imunisasi (Dokumen)	-	4			4		4		4		4			
	Jumlah Orang Terduga Menderita Tuberkulosis yang Mendapatkan	61	651			651		651		651		651			

	Pelayanan Sesuai Standar (Orang)											
	Jumlah Orang dengan Masalah Kejiwaan (ODMK) yang Mendapatkan Pelayanan Kesehatan (Orang)	60	60		60		60		60		60	
	Jumlah Ibu Hamil yang Mendapatkan Pelayanan Kesehatan Sesuai Standar (Orang)	367	340		340		340		340		340	
	Jumlah Dokumen Operasional Pelayanan Puskesmas (Dokumen)	3	14		14		14		14		14	
	Jumlah Dokumen Hasil Pengelolaan Surveilans Kesehatan (Dokumen)	2	2		2		2		2		2	
	Jumlah dokumen hasil pengelolaan pelayanan kesehatan reproduksi (Dokumen)	2	4		4		4		4		4	
	Jumlah Dokumen Hasil Pengelolaan Pelayanan Kesehatan Lingkungan (Dokumen)	3	3		3		3		3		3	
	Jumlah Dokumen Hasil Pengelolaan Pelayanan Kesehatan Kerja dan Olahraga (Dokumen)	-	2		2		2		2		2	
	Jumlah Dokumen Hasil Pengelolaan Pelayanan Kesehatan Gizi Masyarakat (Dokumen)	6	4		4		4		4		4	
	Jumlah dokumen hasil pengelolaan pelayanan kelanjutusiaan (Dokumen)	-	2		2		2		2		2	
1.02.02.2.02.0001 - Pengelolaan Pelayanan Kesehatan Ibu Hamil				80.640.000		46.200.000		46.200.000		46.200.000		46.200.000
Terkelolanya Pelayanan Kesehatan Ibu Hamil Sesuai Standar	Jumlah Ibu Hamil yang Mendapatkan Pelayanan Kesehatan Sesuai Standar (Orang)	367	340	80.640.000	340	46.200.000	340	46.200.000	340	46.200.000	340	46.200.000
1.02.02.2.02.0005 - Pengelolaan Pelayanan Kesehatan pada Usia Pendidikan Dasar				41.300.000		25.200.000		25.200.000		25.200.000		25.200.000
Terkelolanya Pelayanan Kesehatan pada Usia Pendidikan Dasar Sesuai Standar	Jumlah Anak Usia Pendidikan Dasar yang Mendapatkan Pelayanan Kesehatan Sesuai Standar (Orang)	10.017	10.331	41.300.000	10.331	25.200.000	10.331	25.200.000	10.331	25.200.000	10.331	25.200.000
1.02.02.2.02.0010 - Pengelolaan Pelayanan Kesehatan Orang dengan Gangguan Jiwa Berat				3.300.000		3.300.000		3.300.000		3.300.000		3.300.000

Terlaksananya Pengelolaan Pelayanan Kesehatan Orang dengan Gangguan Jiwa Berat Sesuai Standar	Jumlah Orang yang Mendapatkan Pelayanan Kesehatan Orang dengan Gangguan Jiwa Berat Sesuai Standar (Orang)	-	60	3.300.000	60	3.300.000	60	3.300.000	60	3.300.000	60	3.300.000
1.02.02.2.02.0011 - Pengelolaan Pelayanan Kesehatan Orang Terduga Tuberkulosis				750.000		1.500.000		1.500.000		1.500.000		1.500.000
Terlaksananya Pengelolaan Pelayanan Kesehatan Bagi Orang Terduga Tuberkulosis Sesuai Standar	Jumlah Orang Terduga Menderita Tuberkulosis yang Mendapatkan Pelayanan Sesuai Standar (Orang)	61	651	750.000	651	1.500.000	651	1.500.000	651	1.500.000	651	1.500.000
1.02.02.2.02.0015 - Pengelolaan Pelayanan Kesehatan Gizi Masyarakat				149.492.400		288.347.000		288.347.000		288.347.000		288.347.000
Terlaksananya Pengelolaan Pelayanan Kesehatan Gizi Masyarakat	Jumlah Dokumen Hasil Pengelolaan Pelayanan Kesehatan Gizi Masyarakat (Dokumen)	6	4	149.492.400	4	288.347.000	4	288.347.000	4	288.347.000	4	288.347.000
1.02.02.2.02.0016 - Pengelolaan Pelayanan Kesehatan Kerja dan Olahraga				4.800.000		4.800.000		4.800.000		4.800.000		4.800.000
Terlaksananya Pengelolaan Pelayanan Kesehatan Kerja dan Olahraga	Jumlah Dokumen Hasil Pengelolaan Pelayanan Kesehatan Kerja dan Olahraga (Dokumen)	-	2	4.800.000	2	4.800.000	2	4.800.000	2	4.800.000	2	4.800.000
1.02.02.2.02.0017 - Pengelolaan Pelayanan Kesehatan Lingkungan				13.450.000		13.750.000		13.750.000		13.750.000		13.750.000
Terlaksananya Pengelolaan Pelayanan Kesehatan Lingkungan	Jumlah Dokumen Hasil Pengelolaan Pelayanan Kesehatan Lingkungan (Dokumen)	3	3	13.450.000	3	13.750.000	3	13.750.000	3	13.750.000	3	13.750.000
1.02.02.2.02.0020 - Pengelolaan Surveilans Kesehatan				28.208.000		48.120.000		48.120.000		48.120.000		48.120.000
Terlaksananya Pengelolaan Surveilans Kesehatan	Jumlah Dokumen Hasil Pengelolaan Surveilans Kesehatan (Dokumen)	2	2	28.208.000	2	48.120.000	2	48.120.000	2	48.120.000	2	48.120.000
1.02.02.2.02.0021 - Pengelolaan Pelayanan Kesehatan Orang dengan Masalah Kesehatan Jiwa (ODMK)				1.050.000		1.050.000		1.050.000		1.050.000		1.050.000
Terlaksananya Pengelolaan Pelayanan Kesehatan Orang dengan Masalah Kejiwaan (ODMK)	Jumlah Orang dengan Masalah Kejiwaan (ODMK) yang Mendapatkan Pelayanan Kesehatan (Orang)	60	60	1.050.000	60	1.050.000	60	1.050.000	60	1.050.000	60	1.050.000
1.02.02.2.02.0025 - Pelayanan Kesehatan Penyakit Menular dan Tidak Menular				87.258.700		155.725.700		155.725.700		155.725.700		155.725.700

Terlaksananya Pelayanan Kesehatan Penyakit Menular dan Tidak Menular	Jumlah Dokumen Hasil Pelayanan Kesehatan Penyakit Menular dan Tidak Menular (Dokumen)	12	12	87.258.700	12	155.725.700	12	155.725.700	12	155.725.700	12	155.725.700	
1.02.02.2.02.0033 - Operasional Pelayanan Puskesmas				168.733.500		192.713.500		192.713.500		192.713.500		192.713.500	
Tersedianya Operasional Pelayanan Puskesmas	Jumlah Dokumen Operasional Pelayanan Puskesmas (Dokumen)	3	14	168.733.500	14	192.713.500	14	192.713.500	14	192.713.500	14	192.713.500	
1.02.02.2.02.0044 - Pengelolaan Pelayanan Kesehatan Reproduksi Terlaksananya pengelolaan pelayanan kesehatan reproduksi	Jumlah dokumen hasil pengelolaan pelayanan kesehatan reproduksi (Dokumen)	2	4	66.687.500	4	98.400.000	4	98.400.000	4	98.400.000	4	98.400.000	
1.02.02.2.02.0046 - Pengelolaan upaya kesehatan Ibu dan Anak				686.400		639.600		639.600		639.600		639.600	
Terlaksananya pengelolaan upaya Kesehatan Ibu dan Anak	Jumlah dokumen hasil pengelolaan upaya kesehatan ibu dan anak (Dokumen)	2	2	686.400	2	639.600	2	639.600	2	639.600	2	639.600	
1.02.02.2.02.0047 - Pengelolaan Pelayanan Kelanjutan				4.200.000		4.200.000		4.200.000		4.200.000		4.200.000	
Terlaksananya pengelolaan pelayanan kelanjutan	Jumlah dokumen hasil pengelolaan pelayanan kelanjutan (Dokumen)	-	2	4.200.000	2	4.200.000	2	4.200.000	2	4.200.000	2	4.200.000	
1.02.02.2.02.0048 - Pengelolaan Layanan Imunisasi				19.250.000		24.250.000		24.250.000		24.250.000		24.250.000	
Terlaksananya Pengelolaan Layanan Imunisasi	Jumlah Dokumen Hasil Pengelolaan Layanan Imunisasi (Dokumen)	-	4	19.250.000	4	24.250.000	4	24.250.000	4	24.250.000	4	24.250.000	
Meningkatnya Kualitas pelayanan kesehatan di Wilayah Kerja UPT Puskesmas Nglipar I	Persentase capaian penerima layanan dasar (%)	76,5	96	825.891.000	97	826.716.000	98	826.716.000	99	826.716.000	100	826.716.000	1.02.0.00.0.00.01 .00 01 - UPT Puskesmas Nglipar I
1.02.02.2.02 - Penyediaan Layanan Kesehatan untuk UKM dan UKP Rujukan Tingkat Daerah Kabupaten/Kota				825.891.000		826.716.000		826.716.000		826.716.000		826.716.000	
Tersedianya Layanan Kesehatan untuk UKM dan UKP Rujukan	Jumlah Dokumen Hasil Pengelolaan Layanan Imunisasi (Dokumen)	-	1	000 825.891.	1	0 826.716.00	1	000 826.716.	1	000 826.716.	1	0 826.716.00	
	Jumlah Ibu Hamil yang Mendapatkan Pelayanan Kesehatan Sesuai Standar (Orang)	144	111		111		111		111		111		
	Jumlah Orang dengan Masalah Kejiwaan (ODMK) yang Mendapatkan Pelayanan Kesehatan (Orang)	-	70		70		70		70		70		

	Jumlah Orang Terduga Menderita Tuberkulosis yang Mendapatkan Pelayanan Sesuai Standar (Orang)	68	170	170	170	170	170	170	
	Jumlah Dokumen Hasil Pelayanan Kesehatan Penyakit Menular dan Tidak Menular (Dokumen)	10	4	4	4	4	4	4	
	Jumlah dokumen hasil pengelolaan pelayanan kelanjutusiaan (Dokumen)	-	1	1	1	1	1	1	
	Jumlah Dokumen Hasil Pengelolaan Pelayanan Kesehatan Gizi Masyarakat (Dokumen)	4	6	6	6	6	6	6	
	Jumlah Dokumen Hasil Pengelolaan Pelayanan Kesehatan Kerja dan Olahraga (Dokumen)	-	1	1	1	1	1	1	
	Jumlah Dokumen Hasil Pengelolaan Pelayanan Kesehatan Lingkungan (Dokumen)	2	2	2	2	2	2	2	
	Jumlah dokumen hasil pengelolaan pelayanan kesehatan reproduksi (Dokumen)	3	1	1	1	1	1	1	
	Jumlah Anak Usia Pendidikan Dasar yang Mendapatkan Pelayanan Kesehatan Sesuai Standar (Orang)	1.275	1.296	1.296	1.296	1.296	1.296	1.296	
	Jumlah Dokumen Hasil Pengelolaan Surveilans Kesehatan (Dokumen)	6	3	3	3	3	3	3	
	Jumlah dokumen hasil pengelolaan upaya kesehatan ibu dan anak (Dokumen)	13	1	1	1	1	1	1	
	Jumlah Orang yang Mendapatkan Pelayanan Kesehatan Orang dengan Gangguan Jiwa Berat Sesuai Standar (Orang)	-	56	56	56	56	56	56	
	Jumlah Dokumen Operasional Pelayanan Puskesmas (Dokumen)	16	7	7	7	7	7	7	
	Jumlah orang yang mendapatkan pelayanan kesehatan malaria (Orang)	-	1	1	1	1	1	1	
1.02.02.2.02.0001 - Pengelolaan Pelayanan Kesehatan Ibu Hamil				49.680.000	41.760.000	41.760.000	41.760.000	41.760.000	41.760.000

Terkelolanya Pelayanan Kesehatan Ibu Hamil Sesuai Standar	Jumlah Ibu Hamil yang Mendapatkan Pelayanan Kesehatan Sesuai Standar (Orang)	144	111	49.680.000	111	41.760.000	111	41.760.000	111	41.760.000	111	41.760.000
1.02.02.2.02.0005 - Pengelolaan Pelayanan Kesehatan pada Usia Pendidikan Dasar				12.000.000		12.000.000		12.000.000		12.000.000		12.000.000
Terkelolanya Pelayanan Kesehatan pada Usia Pendidikan Dasar Sesuai Standar	Jumlah Anak Usia Pendidikan Dasar yang Mendapatkan Pelayanan Kesehatan Sesuai Standar (Orang)	1.275	1.296	12.000.000	1.296	12.000.000	1.296	12.000.000	1.296	12.000.000	1.296	12.000.000
1.02.02.2.02.0010 - Pengelolaan Pelayanan Kesehatan Orang dengan Gangguan Jiwa Berat				12.000.000		12.000.000		12.000.000		12.000.000		12.000.000
Terlaksananya Pengelolaan Pelayanan Kesehatan Orang dengan Gangguan Jiwa Berat Sesuai Standar	Jumlah Orang yang Mendapatkan Pelayanan Kesehatan Orang dengan Gangguan Jiwa Berat Sesuai Standar (Orang)	-	56	12.000.000	56	12.000.000	56	12.000.000	56	12.000.000	56	12.000.000
1.02.02.2.02.0011 - Pengelolaan Pelayanan Kesehatan Orang Terduga Tuberkulosis				5.700.000		5.700.000		5.700.000		5.700.000		5.700.000
Terlaksananya Pengelolaan Pelayanan Kesehatan Bagi Orang Terduga Tuberkulosis Sesuai Standar	Jumlah Orang Terduga Menderita Tuberkulosis yang Mendapatkan Pelayanan Sesuai Standar (Orang)	68	170	5.700.000	170	5.700.000	170	5.700.000	170	5.700.000	170	5.700.000
1.02.02.2.02.0015 - Pengelolaan Pelayanan Kesehatan Gizi Masyarakat				296.572.500		296.415.000		296.415.000		296.415.000		296.415.000
Terlaksananya Pengelolaan Pelayanan Kesehatan Gizi Masyarakat	Jumlah Dokumen Hasil Pengelolaan Pelayanan Kesehatan Gizi Masyarakat (Dokumen)	4	6	296.572.500	6	296.415.000	6	296.415.000	6	296.415.000	6	296.415.000
1.02.02.2.02.0016 - Pengelolaan Pelayanan Kesehatan Kerja dan Olahraga				5.250.000		5.250.000		5.250.000		5.250.000		5.250.000
Terlaksananya Pengelolaan Pelayanan Kesehatan Kerja dan Olahraga	Jumlah Dokumen Hasil Pengelolaan Pelayanan Kesehatan Kerja dan Olahraga (Dokumen)	-	1	5.250.000	1	5.250.000	1	5.250.000	1	5.250.000	1	5.250.000
1.02.02.2.02.0017 - Pengelolaan Pelayanan Kesehatan Lingkungan				8.300.000		8.300.000		8.300.000		8.300.000		8.300.000
Terlaksananya Pengelolaan Pelayanan Kesehatan Lingkungan	Jumlah Dokumen Hasil Pengelolaan Pelayanan Kesehatan Lingkungan (Dokumen)	2	2	8.300.000	2	8.300.000	2	8.300.000	2	8.300.000	2	8.300.000
1.02.02.2.02.0020 - Pengelolaan Surveilans Kesehatan				16.093.000		16.093.000		16.093.000		16.093.000		16.093.000
Terlaksananya Pengelolaan Surveilans Kesehatan	Jumlah Dokumen Hasil Pengelolaan Surveilans	6	3	16.093.000	3	16.093.000	3	16.093.000	3	16.093.000	3	16.093.000

	Kesehatan (Dokumen)											
1.02.02.2.02.0021 - Pengelolaan Pelayanan Kesehatan Orang dengan Masalah Kesehatan Jiwa (ODMK)				1.200.000		1.200.000		1.200.000		1.200.000		1.200.000
Terlaksananya Pengelolaan Pelayanan Kesehatan Orang dengan Masalah Kejiwaan (ODMK)	Jumlah Orang dengan Masalah Kejiwaan (ODMK) yang Mendapatkan Pelayanan Kesehatan (Orang)	-	70	1.200.000	70	1.200.000	70	1.200.000	70	1.200.000	70	1.200.000
1.02.02.2.02.0025 - Pelayanan Kesehatan Penyakit Menular dan Tidak Menular				159.800.000		178.920.000		178.920.000		178.920.000		178.920.000
Terlaksananya Pelayanan Kesehatan Penyakit Menular dan Tidak Menular	Jumlah Dokumen Hasil Pelayanan Kesehatan Penyakit Menular dan Tidak Menular (Dokumen)	10	4	159.800.000	4	178.920.000	4	178.920.000	4	178.920.000	4	178.920.000
1.02.02.2.02.0033 - Operasional Pelayanan Puskesmas				143.651.500		138.114.000		138.114.000		138.114.000		138.114.000
Tersedianya Operasional Pelayanan Puskesmas	Jumlah Dokumen Operasional Pelayanan Puskesmas (Dokumen)	16	7	143.651.500	7	138.114.000	7	138.114.000	7	138.114.000	7	138.114.000
1.02.02.2.02.0042 - Pengelolaan pelayanan kesehatan Malaria				400.000		400.000		400.000		400.000		400.000
Terlaksananya pengelolaan pelayanan kesehatan Malaria	Jumlah orang yang mendapatkan pelayanan kesehatan malaria (Orang)	-	1	400.000	1	400.000	1	400.000	1	400.000	1	400.000
1.02.02.2.02.0044 - Pengelolaan Pelayanan Kesehatan Reproduksi				73.000.000		68.320.000		68.320.000		68.320.000		68.320.000
Terlaksananya pengelolaan pelayanan kesehatan reproduksi	Jumlah dokumen hasil pengelolaan pelayanan kesehatan reproduksi (Dokumen)	3	1	73.000.000	1	68.320.000	1	68.320.000	1	68.320.000	1	68.320.000
1.02.02.2.02.0046 - Pengelolaan upaya kesehatan Ibu dan Anak				2.444.000		2.444.000		2.444.000		2.444.000		2.444.000
Terlaksananya pengelolaan upaya Kesehatan Ibu dan Anak	Jumlah dokumen hasil pengelolaan upaya kesehatan ibu dan anak (Dokumen)	13	1	2.444.000	1	2.444.000	1	2.444.000	1	2.444.000	1	2.444.000
1.02.02.2.02.0047 - Pengelolaan Pelayanan Kelanjutan				28.800.000		28.800.000		28.800.000		28.800.000		28.800.000
Terlaksananya pengelolaan pelayanan kelanjutan	Jumlah dokumen hasil pengelolaan pelayanan kelanjutan (Dokumen)	-	1	28.800.000	1	28.800.000	1	28.800.000	1	28.800.000	1	28.800.000
1.02.02.2.02.0048 - Pengelolaan Layanan Imunisasi				11.000.000		11.000.000		11.000.000		11.000.000		11.000.000

Terlaksananya Pengelolaan Layanan Imunisasi	Jumlah Dokumen Hasil Pengelolaan Layanan Imunisasi (Dokumen)	-	1	11.000.000	1	11.000.000	1	11.000.000	1	11.000.000	1	11.000.000	
Meningkatnya Kualitas pelayanan kesehatan masyarakat	Presentase lanjut usia yang mandiri (%)	98	98,7	1.642.68	99	1.768.544.6	99,2	1.874.09	99,5	1.985.74	99,8	2.104.089.6	1.02.0.00.0.00.01 .00 00 - Dinas Kesehatan
	Proporsi penduduk dengan aktivitas fisik cukup (%)	6,31	8	4.894	9	60	10	1.337	11	6.815	12	23	
	Persentase Tempat Fasilitas Umum yang Dilakukan Inspeksi Kesehatan Lingkungan Sesuai Standar (%)	78	85		88		90		95		100		
	Persentase Puskesmas yang Memiliki Unit Pelayanan Kesehatan Tingkat Desa/Kelurahan Sesuai Standar (%)	33,65	38,2		42,7		47,3		51,8		56,4		
	Persentase Keluarga Berencana Pasca Persalinan (KBPP) (%)	24,21	24,35		24,4		24,45		24,5		24,55		
	Persentase Desa/Kelurahan Sanitasi Total Berbasis Masyarakat (%)	44	60		70		80		90		100		
	Persentase Capaian Penerima Layanan Dasar Bidang Kesehatan Masyarakat (%)	91	98		98		99		100		100		
	Jumlah Kematian Balita (Angka)	80	78		77		76		75		74		
Angka Kematian Bayi per 1.000 Kelahiran Hidup (Jiwa)	12,19	11,66		10,93		10,47		9,97		9,95			
1.02.02.2.02 - Penyediaan Layanan Kesehatan untuk UKM dan UKP Rujukan Tingkat Daerah Kabupaten/Kota				40.257.618		42.904.307.8		45.477.339		48.204.298		51.094.895.5	
Tersedianya Layanan Kesehatan untuk UKM dan UKP Rujukan	Jumlah dokumen hasil pengelolaan pelayanan kesehatan reproduksi (Dokumen)	-	1	4.894	1	60	1	1.337	1	6.815	1	23	
	Jumlah Balita yang Mendapatkan Pelayanan Kesehatan Sesuai Standar (Orang)	36.534	36.812		36.812		36.812		36.812		36.812		
	Jumlah Bayi Baru Lahir yang Mendapatkan Pelayanan Kesehatan Sesuai Standar (Orang)	5.500	6.050		6.050		6.050		6.050		6.050		
	Jumlah dokumen hasil pengelolaan pelayanan kelanjutan (Dokumen)	-	-		12		12		12		12		

	Jumlah Dokumen Hasil Penyelenggaraan Kabupaten/Kota Sehat (Dokumen)	1	1		1		1		1		1	
	Jumlah Dokumen Operasional Pelayanan Fasilitas Kesehatan Lainnya (Dokumen)	-	-		4		4		4		4	
	Jumlah Ibu Bersalin yang Mendapatkan Pelayanan Kesehatan Sesuai Standar (Orang)	5.517	6.051		6.051		6.051		6.051		6.051	
	Jumlah Ibu Hamil yang Mendapatkan Pelayanan Kesehatan Sesuai Standar (Orang)	6.314	6.849		6.849		6.849		6.849		6.849	
	Jumlah Penduduk Usia Lanjut yang Mendapatkan Pelayanan Kesehatan Sesuai Standar (Orang)	83.20 4	81.63 3		81.63 3		81.63 3		81.63 3		81.63 3	
	Jumlah tatanan kawasan tanpa rokok yang tidak ditemukan aktifitas merokok (Tatanan)	-	-		1		1		1		1	
	Jumlah Dokumen Hasil Pengelolaan Pelayanan Kesehatan Gizi Masyarakat (Dokumen)	4	4		4		4		4		4	
	Jumlah Dokumen Hasil Pengelolaan Pelayanan Kesehatan Kerja dan Olahraga (Dokumen)	1	1		1		1		1		1	
	Jumlah Dokumen Hasil Pengelolaan Pelayanan Kesehatan Lingkungan (Dokumen)	7	7		7		7		7		7	
	Jumlah Dokumen Hasil Pengelolaan Pelayanan Promosi Kesehatan (Dokumen)	6	4		4		4		4		4	
	Jumlah dokumen hasil pengelolaan upaya kesehatan ibu dan anak (Dokumen)	1	1		1		1		1		1	
	Jumlah Anak Usia Pendidikan Dasar yang Mendapatkan Pelayanan Kesehatan Sesuai Standar (Orang)	8.724	5.881		5.881		5.881		5.881		5.881	
1.02.02.2.02.0001 - Pengelolaan Pelayanan Kesehatan Ibu Hamil				231.491.652		250.010.984		265.011.643		280.912.341		297.767.082
Terkelolanya Pelayanan Kesehatan Ibu Hamil Sesuai Standar	Jumlah Ibu Hamil yang Mendapatkan Pelayanan Kesehatan Sesuai Standar (Orang)	6.314	6.849	231.491.652	6.849	250.010.984	6.849	265.011.643	6.849	280.912.341	6.849	297.767.082

1.02.02.2.02.0002 - Pengelolaan Pelayanan Kesehatan Ibu Bersalin				75.840.000		81.907.200		86.821.632		92.030.929		97.552.785
Terkelolanya Pelayanan Kesehatan Ibu Bersalin Sesuai Standar	Jumlah Ibu Bersalin yang Mendapatkan Pelayanan Kesehatan Sesuai Standar (Orang)	5.517	6.051	75.840.000	6.051	81.907.200	6.051	86.821.632	6.051	92.030.929	6.051	97.552.785
1.02.02.2.02.0003 - Pengelolaan Pelayanan Kesehatan Bayi Baru Lahir				17.995.000		19.434.600		20.600.676		21.836.716		23.146.919
Terkelolanya Pelayanan Kesehatan Bayi Baru Lahir Sesuai Standar	Jumlah Bayi Baru Lahir yang Mendapatkan Pelayanan Kesehatan Sesuai Standar (Orang)	5.500	6.050	17.995.000	6.050	19.434.600	6.050	20.600.676	6.050	21.836.716	6.050	23.146.919
1.02.02.2.02.0004 - Pengelolaan Pelayanan Kesehatan Balita				51.452.000		55.568.160		58.902.249		62.436.384		66.182.567
Terkelolanya Pelayanan Kesehatan Balita Sesuai Standar	Jumlah Balita yang Mendapatkan Pelayanan Kesehatan Sesuai Standar (Orang)	36.53 4	36.81 2	51.452.000	36.81 2	55.568.160	36.81 2	58.902.249	36.81 2	62.436.384	36.81 2	66.182.567
1.02.02.2.02.0005 - Pengelolaan Pelayanan Kesehatan pada Usia Pendidikan Dasar				49.557.000		52.530.420		55.682.245		59.023.179		62.564.570
Terkelolanya Pelayanan Kesehatan pada Usia Pendidikan Dasar Sesuai Standar	Jumlah Anak Usia Pendidikan Dasar yang Mendapatkan Pelayanan Kesehatan Sesuai Standar (Orang)	8.724	5.881	49.557.000	5.881	52.530.420	5.881	55.682.245	5.881	59.023.179	5.881	62.564.570
1.02.02.2.02.0007 - Pengelolaan Pelayanan Kesehatan pada Usia Lanjut				183.155.000		197.807.400		209.675.844		222.256.394		235.591.778
Terlaksananya Pengelolaan Pelayanan Kesehatan Usia Lanjut Sesuai Standar	Jumlah Penduduk Usia Lanjut yang Mendapatkan Pelayanan Kesehatan Sesuai Standar (Orang)	83.20 4	81.63 3	183.155.000	81.63 3	197.807.400	81.63 3	209.675.844	81.63 3	222.256.394	81.63 3	235.591.778
1.02.02.2.02.0015 - Pengelolaan Pelayanan Kesehatan Gizi Masyarakat				196.792.400		208.599.944		221.115.940		234.382.897		248.445.870
Terlaksananya Pengelolaan Pelayanan Kesehatan Gizi Masyarakat	Jumlah Dokumen Hasil Pengelolaan Pelayanan Kesehatan Gizi Masyarakat (Dokumen)	4	4	196.792.400	4	208.599.944	4	221.115.940	4	234.382.897	4	248.445.870
1.02.02.2.02.0016 - Pengelolaan Pelayanan Kesehatan Kerja dan Olahraga				32.526.842		34.478.452		36.547.159		38.739.989		41.064.388
Terlaksananya Pengelolaan Pelayanan Kesehatan Kerja dan Olahraga	Jumlah Dokumen Hasil Pengelolaan Pelayanan Kesehatan Kerja dan Olahraga (Dokumen)	1	1	32.526.842	1	34.478.452	1	36.547.159	1	38.739.989	1	41.064.388
1.02.02.2.02.0017 - Pengelolaan Pelayanan Kesehatan Lingkungan				28.470.000		30.178.200		31.988.892		33.908.225		35.942.719

Terlaksananya Pengelolaan Pelayanan Kesehatan Lingkungan	Jumlah Dokumen Hasil Pengelolaan Pelayanan Kesehatan Lingkungan (Dokumen)	7	7	28.470.000	7	30.178.200	7	31.988.892	7	33.908.225	7	35.942.719	
1.02.02.2.02.0018 - Pengelolaan Pelayanan Promosi Kesehatan				168.695.000		178.816.700		189.545.702		200.918.444		212.973.550	
Terlaksananya Pengelolaan Pelayanan Promosi Kesehatan	Jumlah Dokumen Hasil Pengelolaan Pelayanan Promosi Kesehatan (Dokumen)	6	4	168.695.000	4	178.816.700	4	189.545.702	4	200.918.444	4	212.973.550	
1.02.02.2.02.0029 - Penyelenggaraan Kabupaten/Kota Sehat				7.750.000		8.215.000		8.707.900		9.230.374		9.784.196	
Terselenggaranya Kabupaten/Kota Sehat	Jumlah Dokumen Hasil Penyelenggaraan Kabupaten/Kota Sehat (Dokumen)	1	1	7.750.000	1	8.215.000	1	8.707.900	1	9.230.374	1	9.784.196	
1.02.02.2.02.0034 - Operasional Pelayanan Fasilitas Kesehatan Lainnya				132.771.000		140.737.260		149.181.495		158.132.385		167.620.328	
Tersedianya Operasional Pelayanan Fasilitas Kesehatan Lainnya	Jumlah Dokumen Operasional Pelayanan Fasilitas Kesehatan Lainnya (Dokumen)	-	-	132.771.000	4	140.737.260	4	149.181.495	4	158.132.385	4	167.620.328	
1.02.02.2.02.0043 - Pengelolaan Kawasan tanpa rokok				0		3.000.000		3.150.000		3.200.000		3.250.000	
Terlaksananya penerapan kawasan tanpa rokok	Jumlah tatanan kawasan tanpa rokok yang tidak ditemukan aktifitas merokok (Tatanan)	-	-	0	1	3.000.000	1	3.150.000	1	3.200.000	1	3.250.000	
1.02.02.2.02.0044 - Pengelolaan Pelayanan Kesehatan Reproduksi				0		12.100.000		12.300.000		12.400.000		12.500.000	
Terlaksananya pengelolaan pelayanan kesehatan reproduksi	Jumlah dokumen hasil pengelolaan pelayanan kesehatan reproduksi (Dokumen)	-	1	0	1	12.100.000	1	12.300.000	1	12.400.000	1	12.500.000	
1.02.02.2.02.0046 - Pengelolaan upaya kesehatan Ibu dan Anak				466.189.000		494.160.340		523.809.960		555.238.558		588.552.871	
Terlaksananya pengelolaan upaya Kesehatan Ibu dan Anak	Jumlah dokumen hasil pengelolaan upaya kesehatan ibu dan anak (Dokumen)	1	1	466.189.000	1	494.160.340	1	523.809.960	1	555.238.558	1	588.552.871	
1.02.02.2.02.0047 - Pengelolaan Pelayanan Kelanjutan				0		1.000.000		1.050.000		1.100.000		1.150.000	
Terlaksananya pengelolaan pelayanan kelanjutan	Jumlah dokumen hasil pengelolaan pelayanan kelanjutan (Dokumen)	-	-	0	12	1.000.000	12	1.050.000	12	1.100.000	12	1.150.000	
1.02.03 - PROGRAM PENINGKATAN KAPASITAS SUMBER DAYA MANUSIA KESEHATAN				917.440.000		972.486.400		1.030.835.583		1.092.685.718		1.158.246.860	
Meningkatnya Ketersediaan SDM sesuai standar	Persentase Puskesmas dengan Sumber Daya	17	22	000 917.440.	30	0 972.486.40	35	5.583 1.030.83	40	5.718 1.092.68	50	60 1.158.246.8	1.02.0.00.0.00.01 .00

	Manusia Kesehatan Sesuai Standar (%)												00 - Dinas Kesehatan
	Presentase Rumah Sakit Pemerintah dengan Dokter Spesialis Sesuai Standar (%)	100	100		100		100		100		100		
1.02.03.2.01 - Pemberian Izin Praktik Tenaga Kesehatan di Wilayah Kabupaten/Kota				8.020.000		8.501.200		9.011.272		9.551.948		10.125.065	
Terbitnya Izin Praktik Tenaga Kesehatan	Jumlah Dokumen Hasil Pengendalian Perizinan Praktik Tenaga Kesehatan (Dokumen)	780	780	8.020.000	780	8.501.200	780	9.011.272	780	9.551.948	780	10.125.065	
1.02.03.2.01.0001 - Pengendalian Perizinan Praktik Tenaga Kesehatan				8.020.000		8.501.200		9.011.272		9.551.948		10.125.065	
Terlaksananya Pengendalian Perizinan Praktik Tenaga Kesehatan	Jumlah Dokumen Hasil Pengendalian Perizinan Praktik Tenaga Kesehatan (Dokumen)	780	780	8.020.000	780	8.501.200	780	9.011.272	780	9.551.948	780	10.125.065	
1.02.03.2.02 - Perencanaan Kebutuhan dan Pendayagunaan Sumber Daya Manusia Kesehatan untuk UKP dan UKM di Wilayah Kabupaten/Kota				111.481.000		118.169.860		125.260.051		132.775.654		140.742.193	
Dokumen Kebutuhan dan Pendayagunaan Sumber Daya Manusia Kesehatan untuk UKP dan UKM	Jumlah Dokumen Hasil Pembinaan dan Pengawasan Sumber Daya Manusia Kesehatan (Dokumen)	1	3	111.481.000	3	118.169.860	3	125.260.051	3	132.775.654	3	140.742.193	
	Jumlah Dokumen Hasil Perencanaan dan Distribusi serta Pemerataan Sumber Daya Manusia Kesehatan (Dokumen)	1	1		1		1		1		1		
1.02.03.2.02.0001 - Perencanaan dan Distribusi serta Pemerataan Sumber Daya Manusia Kesehatan				7.030.000		7.451.800		7.898.908		8.372.842		8.875.213	
Terlaksananya Perencanaan dan Distribusi serta Pemerataan Sumber Daya Manusia Kesehatan	Jumlah Dokumen Hasil Perencanaan dan Distribusi serta Pemerataan Sumber Daya Manusia Kesehatan (Dokumen)	1	1	7.030.000	1	7.451.800	1	7.898.908	1	8.372.842	1	8.875.213	
1.02.03.2.02.0003 - Pembinaan dan Pengawasan Sumber Daya Manusia Kesehatan				104.451.000		110.718.060		117.361.143		124.402.812		131.866.980	

Terlaksananya Pembinaan dan Pengawasan Sumber Daya Manusia Kesehatan	Jumlah Dokumen Hasil Pembinaan dan Pengawasan Sumber Daya Manusia Kesehatan (Dokumen)	1	3	104.451.000	3	110.718.060	3	117.361.143	3	124.402.812	3	131.866.980	
1.02.03.2.03 - Pengembangan Mutu dan Peningkatan Kompetensi Teknis Sumber Daya Manusia Kesehatan Tingkat Daerah Kabupaten/Kota				797.939.000		845.815.340		896.564.260		950.358.116		1.007.379.602	
Terlaksananya Pengembangan Mutu dan Peningkatan Kompetensi Teknis Sumber Daya Manusia Kesehatan Tingkat Daerah Kabupaten/Kota	Jumlah Sumber Daya Manusia Kesehatan Tingkat Daerah Kabupaten/Kota yang Ditingkatkan Mutu dan Kompetensinya (Orang)	45	90	797.939.000	90	845.815.340	90	896.564.260	90	950.358.116	90	1.007.379.602	
1.02.03.2.03.0001 - Pengembangan Mutu dan Peningkatan Kompetensi Teknis Sumber Daya Manusia Kesehatan Tingkat Daerah Kabupaten/Kota				797.939.000		845.815.340		896.564.260		950.358.116		1.007.379.602	
Terlaksananya Pengembangan Mutu dan Peningkatan Kompetensi Teknis Sumber Daya Manusia Kesehatan Tingkat Daerah Kabupaten/Kota	Jumlah Sumber Daya Manusia Kesehatan Tingkat Daerah Kabupaten/Kota yang Ditingkatkan Mutu dan Kompetensinya (Orang)	45	90	797.939.000	90	845.815.340	90	896.564.260	90	950.358.116	90	1.007.379.602	
1.02.04 - PROGRAM SEDIAAN FARMASI, ALAT KESEHATAN DAN MAKANAN MINUMAN				594.652.000		629.695.720		666.842.062		706.217.185		747.954.817	
Terselenggaranya sediaan farmasi, alat kesehatan dan makanan minuman di masyarakat	Persentase Tempat Pengelolaan Pangan Memenuhi Syarat (%)	83	85	594.652.000	90	629.695.720	95	666.842.062	98	706.217.185	100	747.954.817	1.02.0.00.0.00.01 .00 00 - Dinas Kesehatan
	Persentase Sarana Izin Industri Rumah Tangga Pangan yang Memenuhi Ketentuan (%)	10	12		13		14		15		16		
	Persentase Rekomendasi Hasil Pengawasan Kesiediaan Farmasi dan Pangan Olahan dari Lintas Sektor yang Ditindaklanjuti Oleh Pemerintah Daerah (%)	-	52		53		54		55		56		
	Persentase Apotek dan Toko Obat yang Mampu Memelihara Persyaratan Perizinan (%)	68	70		71		72		73		74		
	Persentase Pangan Industri Rumah Tangga yang Aman dan Bermutu (%)	68,3	68,7		68,9		69,1		69,3		69,5		

1.02.04.2.01 - Pemberian Izin Apotek, Toko Obat, Toko Alat Kesehatan dan Optikal, Usaha Mikro Obat Tradisional (UMOT)				59.450.000		63.017.000		66.798.020		70.805.901		75.054.255
Terlaksananya Pengendalian dan Pengawasan serta Tindak Lanjut Pengawasan Perizinan Apotek, Toko Obat, Toko Alat Kesehatan, dan Optikal, Usaha Mikro Obat Tradisional (UMOT)	Jumlah Dokumen Hasil Pengendalian dan Pengawasan serta Tindak Lanjut Pengawasan Perizinan Apotek, Toko Obat, Toko Alat Kesehatan, dan Optikal, Usaha Mikro Obat Tradisional (UMOT) (Dokumen)	4	50	59.450.000	50	63.017.000	50	66.798.020	50	70.805.901	50	75.054.255
1.02.04.2.01.0001 - Pengendalian dan Pengawasan serta Tindak Lanjut Pengawasan Perizinan Apotek, Toko Obat, Toko Alat Kesehatan, dan Optikal, Usaha Mikro Obat Tradisional (UMOT)				59.450.000		63.017.000		66.798.020		70.805.901		75.054.255
Terlaksananya Pengendalian dan Pengawasan serta Tindak Lanjut Pengawasan Perizinan Apotek, Toko Obat, Toko Alat Kesehatan, dan Optikal, Usaha Mikro Obat Tradisional (UMOT)	Jumlah Dokumen Hasil Pengendalian dan Pengawasan serta Tindak Lanjut Pengawasan Perizinan Apotek, Toko Obat, Toko Alat Kesehatan, dan Optikal, Usaha Mikro Obat Tradisional (UMOT) (Dokumen)	4	50	59.450.000	50	63.017.000	50	66.798.020	50	70.805.901	50	75.054.255
1.02.04.2.03 - Penerbitan Sertifikat Produksi Pangan Industri Rumah Tangga dan Nomor P-IRT sebagai Izin Produksi, untuk Produk Makanan Minuman Tertentu yang Dapat Diproduksi oleh Industri Rumah Tangga				268.451.000		284.558.060		301.631.543		319.729.436		338.913.202
Terlaksananya Pengendalian dan Pengawasan serta Tindak Lanjut Pengawasan Sertifikat Produksi Pangan Industri Rumah Tangga dan Nomor P-IRT sebagai Izin Produksi, untuk Produk Makanan Minuman Tertentu yang Dapat Diproduksi oleh Industri Rumah Tangga	Jumlah Dokumen Hasil Pengendalian dan Pengawasan serta Tindak Lanjut Pengawasan Sertifikat Produksi Pangan Industri Rumah Tangga dan Nomor P-IRT sebagai Izin Produksi, untuk Produk Makanan Minuman Tertentu yang Dapat Diproduksi oleh Industri Rumah Tangga (Dokumen)	4	160	268.451.000	160	284.558.060	160	301.631.543	160	319.729.436	160	338.913.202

1.02.04.2.03.0001 - Pengendalian dan Pengawasan serta Tindak Lanjut Pengawasan Sertifikat Produksi Pangan Industri Rumah Tangga dan Nomor P-IRT sebagai Izin Produksi, untuk Produk Makanan Minuman Tertentu yang Dapat Diproduksi oleh Industri Rumah Tangga				268.451.000		284.558.060		301.631.543		319.729.436		338.913.202
Terlaksananya Pengendalian dan Pengawasan serta Tindak Lanjut Pengawasan Sertifikat Produksi Pangan Industri Rumah Tangga dan Nomor P-IRT sebagai Izin Produksi, untuk Produk Makanan Minuman Tertentu yang Dapat Diproduksi oleh Industri Rumah Tangga	Jumlah Dokumen Hasil Pengendalian dan Pengawasan serta Tindak Lanjut Pengawasan Sertifikat Produksi Pangan Industri Rumah Tangga dan Nomor P-IRT sebagai Izin Produksi, untuk Produk Makanan Minuman Tertentu yang Dapat Diproduksi oleh Industri Rumah Tangga (Dokumen)	4	160	268.451.000	160	284.558.060	160	301.631.543	160	319.729.436	160	338.913.202
1.02.04.2.04 - Penerbitan Sertifikat Laik Higiene Sanitasi Tempat Pengelolaan Makanan (TPM) antara lain Jasa Boga, Rumah Makan/Restoran dan Depot Air Minum (DAM)				16.860.000		17.871.600		18.943.896		20.080.529		21.285.361
Terlaksananya Pengendalian dan Pengawasan serta Tindak Lanjut Pengawasan Penerbitan Sertifikat Laik Higiene Sanitasi Tempat Pengelolaan Makanan (TPM) antara lain Jasa Boga, Rumah Makan/Restoran dan Depot Air Minum (DAM)	Jumlah Dokumen Hasil Pengendalian dan Pengawasan serta Tindak Lanjut Pengawasan Penerbitan Sertifikat Laik Higiene Sanitasi Tempat Pengelolaan Makanan (TPM) antara lain Jasa Boga, Rumah Makan/Restoran dan Depot Air Minum (DAM) (Dokumen)			16.860.000		17.871.600		18.943.896		20.080.529		21.285.361
1.02.04.2.04.0001 - Pengendalian dan Pengawasan serta Tindak Lanjut Pengawasan Penerbitan Sertifikat Laik Higiene Sanitasi Tempat Pengelolaan Makanan (TPM) antara lain Jasa Boga, Rumah Makan/Restoran dan Depot Air Minum (DAM)				16.860.000		17.871.600		18.943.896		20.080.529		21.285.361

Terlaksananya Pengendalian dan Pengawasan serta Tindak Lanjut Pengawasan Penerbitan Sertifikat Laik Higiene Sanitasi Tempat Pengelolaan Makanan (TPM) antara lain Jasa Boga, Rumah Makan/Restoran dan Depot Air Minum (DAM)	Jumlah Dokumen Hasil Pengendalian dan Pengawasan serta Tindak Lanjut Pengawasan Penerbitan Sertifikat Laik Higiene Sanitasi Tempat Pengelolaan Makanan (TPM) antara lain Jasa Boga, Rumah Makan/Restoran dan Depot Air Minum (DAM) (Dokumen)			16.860.000		17.871.600		18.943.896		20.080.529		21.285.361
1.02.04.2.05 - Penerbitan Stiker Pembinaan pada Makanan Jajanan dan Sentra Makanan Jajanan				10.590.000		10.590.000		10.590.000		10.590.000		10.590.000
Terlaksananya Pengendalian dan Pengawasan serta Tindak Lanjut Penerbitan Stiker Pembinaan pada Makanan Jajanan dan Sentra Makanan Jajanan	Jumlah Dokumen Hasil Pengendalian dan Pengawasan serta Tindak Lanjut Penerbitan Stiker Pembinaan pada Makanan Jajanan dan Sentra Makanan Jajanan (Dokumen)	-	85	10.590.000	90	10.590.000	95	10.590.000	98	10.590.000	100	10.590.000
1.02.04.2.05.0001 - Pengendalian dan Pengawasan serta Tindak Lanjut Penerbitan Stiker Pembinaan pada Makanan Jajanan dan Sentra Makanan Jajanan				10.590.000		10.590.000		10.590.000		10.590.000		10.590.000
Terlaksananya Pengendalian dan Pengawasan serta Tindak Lanjut Penerbitan Stiker Pembinaan pada Makanan Jajanan dan Sentra Makanan Jajanan	Jumlah Dokumen Hasil Pengendalian dan Pengawasan serta Tindak Lanjut Penerbitan Stiker Pembinaan pada Makanan Jajanan dan Sentra Makanan Jajanan (Dokumen)	-	85	10.590.000	90	10.590.000	95	10.590.000	98	10.590.000	100	10.590.000
1.02.04.2.06 - Pemeriksaan dan Tindak Lanjut Hasil Pemeriksaan Post Market pada Produksi dan Produk Makanan Minuman Industri Rumah Tangga				239.301.000		253.659.060		268.878.603		285.011.319		302.111.999
Terlaksananya Pemeriksaan Post Market pada Produk dan Sarana Produksi Makanan-Minuman Industri Rumah Tangga Beredar dan Pengawasan serta Tindak Lanjut Pengawasan	Jumlah Produk dan Sarana Produksi Makanan-Minuman Industri Rumah Tangga Beredar yang Dilakukan Pemeriksaan Post Market dalam rangka Tindak Lanjut Pengawasan (Unit)	43	160	239.301.000	160	253.659.060	160	268.878.603	160	285.011.319	160	302.111.999
1.02.04.2.06.0001 - Pemeriksaan Post Market pada Produk Makanan-Minuman Industri Rumah Tangga yang Beredar dan Pengawasan serta Tindak				239.301.000		253.659.060		268.878.603		285.011.319		302.111.999

Lanjut Pengawasan														
Terlaksananya Pemeriksaan Post Market pada Produk dan Sarana Produksi Makanan-Minuman Industri Rumah Tangga Beredar dan Pengawasan serta Tindak Lanjut Pengawasan	Jumlah Produk dan Sarana Produksi Makanan-Minuman Industri Rumah Tangga Beredar yang Dilakukan Pemeriksaan Post Market dalam rangka Tindak Lanjut Pengawasan (Unit)	43	160	239.301.000	160	253.659.060	160	268.878.603	160	285.011.319	160	302.111.999		
1.02.05 - PROGRAM PEMBERDAYAAN MASYARAKAT BIDANG KESEHATAN				759.312.500		462.262.810		475.932.898		490.423.191		505.782.902		
Meningkatnya penerapan perilaku hidup sehat di wilayah kerja UPT Puskesmas Gedangsari I	Persentase Penduduk Menerapkan Perilaku Hidup Sehat (%)	-	19	15.690.300	21	16.618.000	23	16.618.000	25	16.618.000	27	16.618.000	1.02.0.00.0.00.01 .00 03 - UPT Puskesmas Gedangsari I	
1.02.05.2.03 - Pengembangan dan Pelaksanaan Upaya Kesehatan Bersumber Daya Masyarakat (UKBM) Tingkat Daerah Kabupaten/Kota				15.690.300		16.618.000		16.618.000		16.618.000		16.618.000		
Terlaksananya Bimbingan Teknis dan Supervisi Upaya Kesehatan Bersumber Daya Masyarakat (UKBM)	Jumlah Dokumen Hasil Bimbingan Teknis dan Supervisi Upaya Kesehatan Bersumber Daya Masyarakat (UKBM) (Dokumen)	-	3	15.690.300	3	16.618.000	3	16.618.000	3	16.618.000	3	16.618.000		
1.02.05.2.03.0001 - Bimbingan Teknis dan Supervisi Pengembangan dan Pelaksanaan Upaya Kesehatan Bersumber Daya Masyarakat (UKBM)				15.690.300		16.618.000		16.618.000		16.618.000		16.618.000		
Terlaksananya Bimbingan Teknis dan Supervisi Upaya Kesehatan Bersumber Daya Masyarakat (UKBM)	Jumlah Dokumen Hasil Bimbingan Teknis dan Supervisi Upaya Kesehatan Bersumber Daya Masyarakat (UKBM) (Dokumen)	-	3	15.690.300	3	16.618.000	3	16.618.000	3	16.618.000	3	16.618.000		
Meningkatnya penerapan perilaku hidup sehat di wilayah kerja UPT Puskesmas gedangsari II	Persentase Penduduk Menerapkan Perilaku Hidup Sehat (%)	-	19	14.103.000	21	14.100.000	23	14.100.000	25	14.100.000	27	14.100.000	1.02.0.00.0.00.01 .00 04 - UPT Puskesmas Gedangsari II	
1.02.05.2.03 - Pengembangan dan Pelaksanaan Upaya Kesehatan Bersumber Daya Masyarakat (UKBM) Tingkat Daerah Kabupaten/Kota				14.103.000		14.100.000		14.100.000		14.100.000		14.100.000		

Terlaksananya Bimbingan Teknis dan Supervisi Upaya Kesehatan Bersumber Daya Masyarakat (UKBM)	Jumlah Dokumen Hasil Bimbingan Teknis dan Supervisi Upaya Kesehatan Bersumber Daya Masyarakat (UKBM) (Dokumen)	11	2	14.103.000	2	14.100.000	2	14.100.000	2	14.100.000	2	14.100.000	
1.02.05.2.03.0001 - Bimbingan Teknis dan Supervisi Pengembangan dan Pelaksanaan Upaya Kesehatan Bersumber Daya Masyarakat (UKBM)				14.103.000		14.100.000		14.100.000		14.100.000		14.100.000	
Terlaksananya Bimbingan Teknis dan Supervisi Upaya Kesehatan Bersumber Daya Masyarakat (UKBM)	Jumlah Dokumen Hasil Bimbingan Teknis dan Supervisi Upaya Kesehatan Bersumber Daya Masyarakat (UKBM) (Dokumen)	11	2	14.103.000	2	14.100.000	2	14.100.000	2	14.100.000	2	14.100.000	
Meningkatnya penerapan perilaku hidup sehat di wilayah kerja UPT Puskesmas Girisubo	Persentase Penduduk Menerapkan Perilaku Hidup Sehat (%)	-	19	14.512.500	21	12.525.000	23	12.525.000	25	12.525.000	27	12.525.000	1.02.0.00.0.00.01 .00 08 - UPT Puskesmas Girisubo
1.02.05.2.03 - Pengembangan dan Pelaksanaan Upaya Kesehatan Bersumber Daya Masyarakat (UKBM) Tingkat Daerah Kabupaten/Kota				14.512.500		12.525.000		12.525.000		12.525.000		12.525.000	
Terlaksananya Bimbingan Teknis dan Supervisi Upaya Kesehatan Bersumber Daya Masyarakat (UKBM)	Jumlah Dokumen Hasil Bimbingan Teknis dan Supervisi Upaya Kesehatan Bersumber Daya Masyarakat (UKBM) (Dokumen)	-	4	14.512.500	4	12.525.000	4	12.525.000	4	12.525.000	4	12.525.000	
1.02.05.2.03.0001 - Bimbingan Teknis dan Supervisi Pengembangan dan Pelaksanaan Upaya Kesehatan Bersumber Daya Masyarakat (UKBM)				14.512.500		12.525.000		12.525.000		12.525.000		12.525.000	
Terlaksananya Bimbingan Teknis dan Supervisi Upaya Kesehatan Bersumber Daya Masyarakat (UKBM)	Jumlah Dokumen Hasil Bimbingan Teknis dan Supervisi Upaya Kesehatan Bersumber Daya Masyarakat (UKBM) (Dokumen)	-	4	14.512.500	4	12.525.000	4	12.525.000	4	12.525.000	4	12.525.000	
Meningkatnya penerapan perilaku hidup sehat di wilayah kerja UPT Puskesmas Karangmojo I	Persentase Penduduk Menerapkan Perilaku Hidup Sehat (%)	-	19	6.576.000	21	5.796.000	23	5.796.000	25	5.796.000	27	5.796.000	1.02.0.00.0.00.01 .00 13 - UPT Puskesmas Karangmojo I
1.02.05.2.03 - Pengembangan dan Pelaksanaan Upaya Kesehatan Bersumber Daya Masyarakat (UKBM)				6.576.000		5.796.000		5.796.000		5.796.000		5.796.000	

Tingkat Daerah Kabupaten/Kota													
Pengembangan dan Pelaksanaan Upaya Kesehatan Bersumber Daya Masyarakat (UKBM) Tingkat Daerah Kabupaten/Kota	Jumlah Dokumen Hasil Bimbingan Teknis dan Supervisi Upaya Kesehatan Bersumber Daya Masyarakat (UKBM) (Dokumen)	1	1	6.576.000	1	5.796.000	1	5.796.000	1	5.796.000	1	5.796.000	
1.02.05.2.03.0001 - Bimbingan Teknis dan Supervisi Pengembangan dan Pelaksanaan Upaya Kesehatan Bersumber Daya Masyarakat (UKBM)				6.576.000		5.796.000		5.796.000		5.796.000		5.796.000	
Terlaksananya Bimbingan Teknis dan Supervisi Upaya Kesehatan Bersumber Daya Masyarakat (UKBM)	Jumlah Dokumen Hasil Bimbingan Teknis dan Supervisi Upaya Kesehatan Bersumber Daya Masyarakat (UKBM) (Dokumen)	1	1	6.576.000	1	5.796.000	1	5.796.000	1	5.796.000	1	5.796.000	
Meningkatnya penerapan perilaku hidup sehat di wilayah kerja UPT Puskesmas Karangmojo II	Persentase Penduduk Menerapkan Perilaku Hidup Sehat (%)	-	19	6.225.000	21	5.400.000	23	5.400.000	25	5.400.000	27	5.400.000	1.02.0.00.0.00.01 .00 14 - UPT Puskesmas Karangmojo II
1.02.05.2.03 - Pengembangan dan Pelaksanaan Upaya Kesehatan Bersumber Daya Masyarakat (UKBM) Tingkat Daerah Kabupaten/Kota				6.225.000		5.400.000		5.400.000		5.400.000		5.400.000	
Terlaksananya Bimbingan Teknis dan Supervisi Upaya Kesehatan Bersumber Daya Masyarakat (UKBM)	Jumlah Dokumen Hasil Bimbingan Teknis dan Supervisi Upaya Kesehatan Bersumber Daya Masyarakat (UKBM) (Dokumen)	12	12	6.225.000	12	5.400.000	12	5.400.000	12	5.400.000	12	5.400.000	
1.02.05.2.03.0001 - Bimbingan Teknis dan Supervisi Pengembangan dan Pelaksanaan Upaya Kesehatan Bersumber Daya Masyarakat (UKBM)				6.225.000		5.400.000		5.400.000		5.400.000		5.400.000	
Terlaksananya Bimbingan Teknis dan Supervisi Upaya Kesehatan Bersumber Daya Masyarakat (UKBM)	Jumlah Dokumen Hasil Bimbingan Teknis dan Supervisi Upaya Kesehatan Bersumber Daya Masyarakat (UKBM) (Dokumen)	12	12	6.225.000	12	5.400.000	12	5.400.000	12	5.400.000	12	5.400.000	
Meningkatnya penerapan perilaku hidup sehat di wilayah kerja UPT Puskesmas Ngawen I	Persentase Penduduk Menerapkan Perilaku Hidup Sehat (%)	-	19	4.405.800	21	4.406.000	23	4.406.000	25	4.406.000	27	4.406.000	1.02.0.00.0.00.01 .00 23 - UPT

1.02.05.2.03 - Pengembangan dan Pelaksanaan Upaya Kesehatan Bersumber Daya Masyarakat (UKBM) Tingkat Daerah Kabupaten/Kota				4.405.800		4.406.000		4.406.000		4.406.000		4.406.000	Puskesmas Ngawen I
Terlaksananya Bimbingan Teknis dan Supervisi Upaya Kesehatan Bersumber Daya Masyarakat (UKBM)	Jumlah Dokumen Hasil Bimbingan Teknis dan Supervisi Upaya Kesehatan Bersumber Daya Masyarakat (UKBM) (Dokumen)	-	19	4.405.800	21	4.406.000	23	4.406.000	25	4.406.000	27	4.406.000	
1.02.05.2.03.0001 - Bimbingan Teknis dan Supervisi Pengembangan dan Pelaksanaan Upaya Kesehatan Bersumber Daya Masyarakat (UKBM)				4.405.800		4.406.000		4.406.000		4.406.000		4.406.000	
Terlaksananya Bimbingan Teknis dan Supervisi Upaya Kesehatan Bersumber Daya Masyarakat (UKBM)	Jumlah Dokumen Hasil Bimbingan Teknis dan Supervisi Upaya Kesehatan Bersumber Daya Masyarakat (UKBM) (Dokumen)	-	19	4.405.800	21	4.406.000	23	4.406.000	25	4.406.000	27	4.406.000	
Meningkatnya penerapan perilaku hidup sehat di wilayah kerja UPT Puskesmas Ngawen II	Persentase Penduduk Menerapkan Perilaku Hidup Sehat (%)	-	19	7.225.000	21	6.400.000	23	6.400.000	25	6.400.000	27	6.400.000	1.02.0.00.0.00.01 .00 24 - UPT Puskesmas Ngawen II
1.02.05.2.03 - Pengembangan dan Pelaksanaan Upaya Kesehatan Bersumber Daya Masyarakat (UKBM) Tingkat Daerah Kabupaten/Kota				7.225.000		6.400.000		6.400.000		6.400.000		6.400.000	
Terlaksananya Bimbingan Teknis dan Supervisi Upaya Kesehatan Bersumber Daya Masyarakat (UKBM)	Jumlah Dokumen Hasil Bimbingan Teknis dan Supervisi Upaya Kesehatan Bersumber Daya Masyarakat (UKBM) (Dokumen)	1	1	7.225.000	1	6.400.000	1	6.400.000	1	6.400.000	1	6.400.000	
1.02.05.2.03.0001 - Bimbingan Teknis dan Supervisi Pengembangan dan Pelaksanaan Upaya Kesehatan Bersumber Daya Masyarakat (UKBM)				7.225.000		6.400.000		6.400.000		6.400.000		6.400.000	
Terlaksananya Bimbingan Teknis dan Supervisi Upaya Kesehatan Bersumber Daya Masyarakat (UKBM)	Jumlah Dokumen Hasil Bimbingan Teknis dan Supervisi Upaya Kesehatan Bersumber Daya Masyarakat (UKBM) (Dokumen)	1	1	7.225.000	1	6.400.000	1	6.400.000	1	6.400.000	1	6.400.000	
Meningkatnya penerapan perilaku hidup sehat di wilayah kerja UPT	Persentase Penduduk Menerapkan Perilaku Hidup Sehat (%)	-	19	6.567.000	21	5.742.000	23	5.742.000	25	5.742.000	27	5.742.000	1.02.0.00.0.00.01 .00 01 - UPT

Puskesmas Nglipar I													Puskesmas Nglipar I
1.02.05.2.03 - Pengembangan dan Pelaksanaan Upaya Kesehatan Bersumber Daya Masyarakat (UKBM) Tingkat Daerah Kabupaten/Kota				6.567.000		5.742.000		5.742.000		5.742.000		5.742.000	
Terlaksananya Bimbingan Teknis dan Supervisi Upaya Kesehatan Bersumber Daya Masyarakat (UKBM)	Jumlah Dokumen Hasil Bimbingan Teknis dan Supervisi Upaya Kesehatan Bersumber Daya Masyarakat (UKBM) (Dokumen)	20	2	6.567.000	2	5.742.000	2	5.742.000	2	5.742.000	2	5.742.000	
1.02.05.2.03.0001 - Bimbingan Teknis dan Supervisi Pengembangan dan Pelaksanaan Upaya Kesehatan Bersumber Daya Masyarakat (UKBM)				6.567.000		5.742.000		5.742.000		5.742.000		5.742.000	
Terlaksananya Bimbingan Teknis dan Supervisi Upaya Kesehatan Bersumber Daya Masyarakat (UKBM)	Jumlah Dokumen Hasil Bimbingan Teknis dan Supervisi Upaya Kesehatan Bersumber Daya Masyarakat (UKBM) (Dokumen)	20	2	6.567.000	2	5.742.000	2	5.742.000	2	5.742.000	2	5.742.000	
Meningkatnya penerapan perilaku hidup sehat di wilayah kerja UPT Puskesmas Nglipar II	Persentase Penduduk Menerapkan Perilaku Hidup Sehat (%)	-	19	11.071.000	21	8.189.000	23	8.189.000	25	8.189.000	27	8.189.000	1.02.0.00.0.00.01 .00 02 - UPT Puskesmas Nglipar II
1.02.05.2.03 - Pengembangan dan Pelaksanaan Upaya Kesehatan Bersumber Daya Masyarakat (UKBM) Tingkat Daerah Kabupaten/Kota				11.071.000		8.189.000		8.189.000		8.189.000		8.189.000	
Terlaksananya Bimbingan Teknis dan Supervisi Upaya Kesehatan Bersumber Daya Masyarakat (UKBM)	Jumlah Dokumen Hasil Bimbingan Teknis dan Supervisi Upaya Kesehatan Bersumber Daya Masyarakat (UKBM) (Dokumen)	4	12	11.071.000	12	8.189.000	12	8.189.000	12	8.189.000	12	8.189.000	
1.02.05.2.03.0001 - Bimbingan Teknis dan Supervisi Pengembangan dan Pelaksanaan Upaya Kesehatan Bersumber Daya Masyarakat (UKBM)				11.071.000		8.189.000		8.189.000		8.189.000		8.189.000	
Terlaksananya Bimbingan Teknis dan Supervisi Upaya Kesehatan Bersumber Daya Masyarakat (UKBM)	Jumlah Dokumen Hasil Bimbingan Teknis dan Supervisi Upaya Kesehatan Bersumber Daya Masyarakat (UKBM) (Dokumen)	4	12	11.071.000	12	8.189.000	12	8.189.000	12	8.189.000	12	8.189.000	

Meningkatnya penerapan perilaku hidup sehat di wilayah kerja UPT Puskesmas Paliyan	Persentase Penduduk Menerapkan Perilaku Hidup Sehat (%)	-	19	8.180.000	21	7.122.800	23	7.122.800	25	7.122.800	27	7.122.800	1.02.0.00.0.00.01 .00 21 - UPT Puskesmas Paliyan
1.02.05.2.03 - Pengembangan dan Pelaksanaan Upaya Kesehatan Bersumber Daya Masyarakat (UKBM) Tingkat Daerah Kabupaten/Kota				8.180.000		7.122.800		7.122.800		7.122.800		7.122.800	
Terlaksananya Bimbingan Teknis dan Supervisi Upaya Kesehatan Bersumber Daya Masyarakat (UKBM)	Jumlah Dokumen Hasil Bimbingan Teknis dan Supervisi Upaya Kesehatan Bersumber Daya Masyarakat (UKBM) (Dokumen)	-	19	8.180.000	21	7.122.800	23	7.122.800	25	7.122.800	27	7.122.800	
1.02.05.2.03.0001 - Bimbingan Teknis dan Supervisi Pengembangan dan Pelaksanaan Upaya Kesehatan Bersumber Daya Masyarakat (UKBM)				8.180.000		7.122.800		7.122.800		7.122.800		7.122.800	
Terlaksananya Bimbingan Teknis dan Supervisi Upaya Kesehatan Bersumber Daya Masyarakat (UKBM)	Jumlah Dokumen Hasil Bimbingan Teknis dan Supervisi Upaya Kesehatan Bersumber Daya Masyarakat (UKBM) (Dokumen)	-	19	8.180.000	21	7.122.800	23	7.122.800	25	7.122.800	27	7.122.800	
Meningkatnya penerapan perilaku hidup sehat di wilayah kerja UPT Puskesmas Panggang I	Persentase Penduduk Menerapkan Perilaku Hidup Sehat (%)	-	19	6.600.000	21	6.600.000	23	6.600.000	25	6.600.000	27	6.600.000	1.02.0.00.0.00.01 .00 15 - UPT Puskesmas Panggang I
1.02.05.2.03 - Pengembangan dan Pelaksanaan Upaya Kesehatan Bersumber Daya Masyarakat (UKBM) Tingkat Daerah Kabupaten/Kota				6.600.000		6.600.000		6.600.000		6.600.000		6.600.000	
Terlaksananya Bimbingan Teknis dan Supervisi Upaya Kesehatan Bersumber Daya Masyarakat (UKBM)	Jumlah Dokumen Hasil Bimbingan Teknis dan Supervisi Upaya Kesehatan Bersumber Daya Masyarakat (UKBM) (Dokumen)	-	19	6.600.000	21	6.600.000	23	6.600.000	25	6.600.000	27	6.600.000	
1.02.05.2.03.0001 - Bimbingan Teknis dan Supervisi Pengembangan dan Pelaksanaan Upaya Kesehatan Bersumber Daya Masyarakat (UKBM)				6.600.000		6.600.000		6.600.000		6.600.000		6.600.000	
Terlaksananya Bimbingan Teknis dan Supervisi Upaya Kesehatan Bersumber Daya Masyarakat (UKBM)	Jumlah Dokumen Hasil Bimbingan Teknis dan Supervisi Upaya Kesehatan Bersumber Daya	-	19	6.600.000	21	6.600.000	23	6.600.000	25	6.600.000	27	6.600.000	

	Masyarakat (UKBM) (Dokumen)												
Meningkatnya penerapan perilaku hidup sehat di wilayah kerja UPT Puskesmas Panggang II	Persentase Penduduk Menerapkan Perilaku Hidup Sehat (%)	-	19	36.392.700	21	12.444.600	23	12.444.600	25	12.444.600	27	12.444.600	1.02.0.00.0.00.01 .00 16 - UPT Puskesmas Panggang II
1.02.05.2.03 - Pengembangan dan Pelaksanaan Upaya Kesehatan Bersumber Daya Masyarakat (UKBM) Tingkat Daerah Kabupaten/Kota				36.392.700		12.444.600		12.444.600		12.444.600		12.444.600	
Terlaksananya Bimbingan Teknis dan Supervisi Upaya Kesehatan Bersumber Daya Masyarakat (UKBM)	Jumlah Dokumen Hasil Bimbingan Teknis dan Supervisi Upaya Kesehatan Bersumber Daya Masyarakat (UKBM) (Dokumen)	1	4	36.392.700	4	12.444.600	4	12.444.600	4	12.444.600	4	12.444.600	
1.02.05.2.03.0001 - Bimbingan Teknis dan Supervisi Pengembangan dan Pelaksanaan Upaya Kesehatan Bersumber Daya Masyarakat (UKBM)				36.392.700		12.444.600		12.444.600		12.444.600		12.444.600	
Terlaksananya Bimbingan Teknis dan Supervisi Upaya Kesehatan Bersumber Daya Masyarakat (UKBM)	Jumlah Dokumen Hasil Bimbingan Teknis dan Supervisi Upaya Kesehatan Bersumber Daya Masyarakat (UKBM) (Dokumen)	1	4	36.392.700	4	12.444.600	4	12.444.600	4	12.444.600	4	12.444.600	
Meningkatnya penerapan perilaku hidup sehat di wilayah kerja UPT Puskesmas Patuk I	Persentase Penduduk Menerapkan Perilaku Hidup Sehat (%)	-	19	2.400.000	21	12.399.000	23	12.399.000	25	12.399.000	27	12.399.000	1.02.0.00.0.00.01 .00 05 - UPT Puskesmas Patuk I
1.02.05.2.03 - Pengembangan dan Pelaksanaan Upaya Kesehatan Bersumber Daya Masyarakat (UKBM) Tingkat Daerah Kabupaten/Kota				2.400.000		12.399.000		12.399.000		12.399.000		12.399.000	
Terlaksananya Bimbingan Teknis dan Supervisi Upaya Kesehatan Bersumber Daya Masyarakat (UKBM)	Jumlah Dokumen Hasil Bimbingan Teknis dan Supervisi Upaya Kesehatan Bersumber Daya Masyarakat (UKBM) (Dokumen)	14	14	2.400.000	14	12.399.000	14	12.399.000	14	12.399.000	14	12.399.000	
1.02.05.2.03.0001 - Bimbingan Teknis dan Supervisi Pengembangan dan Pelaksanaan Upaya Kesehatan Bersumber Daya Masyarakat (UKBM)				2.400.000		12.399.000		12.399.000		12.399.000		12.399.000	

Terlaksananya Bimbingan Teknis dan Supervisi Upaya Kesehatan Bersumber Daya Masyarakat (UKBM)	Jumlah Dokumen Hasil Bimbingan Teknis dan Supervisi Upaya Kesehatan Bersumber Daya Masyarakat (UKBM) (Dokumen)	14	14	2.400.000	14	12.399.000	14	12.399.000	14	12.399.000	14	12.399.000	
Meningkatnya penerapan perilaku hidup sehat di wilayah kerja UPT Puskesmas Patuk II	Persentase Penduduk Menerapkan Perilaku Hidup Sehat (%)	-	19	15.710.000	21	20.750.000	23	20.750.000	25	20.750.000	27	20.750.000	1.02.0.00.0.00.01 .00 06 - UPT Puskesmas Patuk II
1.02.05.2.03 - Pengembangan dan Pelaksanaan Upaya Kesehatan Bersumber Daya Masyarakat (UKBM) Tingkat Daerah Kabupaten/Kota				15.710.000		20.750.000		20.750.000		20.750.000		20.750.000	
Terlaksananya Bimbingan Teknis dan Supervisi Upaya Kesehatan Bersumber Daya Masyarakat (UKBM)	Jumlah Dokumen Hasil Bimbingan Teknis dan Supervisi Upaya Kesehatan Bersumber Daya Masyarakat (UKBM) (Dokumen)	12	12	15.710.000	12	20.750.000	12	20.750.000	12	20.750.000	12	20.750.000	
1.02.05.2.03.0001 - Bimbingan Teknis dan Supervisi Pengembangan dan Pelaksanaan Upaya Kesehatan Bersumber Daya Masyarakat (UKBM)				15.710.000		20.750.000		20.750.000		20.750.000		20.750.000	
Terlaksananya Bimbingan Teknis dan Supervisi Upaya Kesehatan Bersumber Daya Masyarakat (UKBM)	Jumlah Dokumen Hasil Bimbingan Teknis dan Supervisi Upaya Kesehatan Bersumber Daya Masyarakat (UKBM) (Dokumen)	12	12	15.710.000	12	20.750.000	12	20.750.000	12	20.750.000	12	20.750.000	
Meningkatnya penerapan perilaku hidup sehat di wilayah kerja UPT Puskesmas Playen I	Persentase Penduduk Menerapkan Perilaku Hidup Sehat (%)	-	19	6.641.800	21	5.784.300	23	5.784.300	25	5.784.300	27	5.784.300	1.02.0.00.0.00.01 .00 29 - UPT Puskesmas Playen I
1.02.05.2.03 - Pengembangan dan Pelaksanaan Upaya Kesehatan Bersumber Daya Masyarakat (UKBM) Tingkat Daerah Kabupaten/Kota				6.641.800		5.784.300		5.784.300		5.784.300		5.784.300	
Terlaksananya Bimbingan Teknis dan Supervisi Upaya Kesehatan Bersumber Daya Masyarakat (UKBM)	Jumlah Dokumen Hasil Bimbingan Teknis dan Supervisi Upaya Kesehatan Bersumber Daya Masyarakat (UKBM) (Dokumen)	-	2	6.641.800	2	5.784.300	2	5.784.300	2	5.784.300	2	5.784.300	
1.02.05.2.03.0001 - Bimbingan Teknis dan Supervisi Pengembangan dan Pelaksanaan Upaya Kesehatan Bersumber Daya Masyarakat (UKBM)				6.641.800		5.784.300		5.784.300		5.784.300		5.784.300	

Terlaksananya Bimbingan Teknis dan Supervisi Upaya Kesehatan Bersumber Daya Masyarakat (UKBM)	Jumlah Dokumen Hasil Bimbingan Teknis dan Supervisi Upaya Kesehatan Bersumber Daya Masyarakat (UKBM) (Dokumen)	-	2	6.641.800	2	5.784.300	2	5.784.300	2	5.784.300	2	5.784.300	
Meningkatnya penerapan perilaku hidup sehat di wilayah kerja UPT Puskesmas Playen II	Persentase Penduduk Menerapkan Perilaku Hidup Sehat (%)	-	19	6.279.000	21	5.454.000	23	5.454.000	25	5.454.000	27	5.454.000	1.02.0.00.0.00.01 .00 30 - UPT Puskesmas Playen II
1.02.05.2.03 - Pengembangan dan Pelaksanaan Upaya Kesehatan Bersumber Daya Masyarakat (UKBM) Tingkat Daerah Kabupaten/Kota				6.279.000		5.454.000		5.454.000		5.454.000		5.454.000	
Terlaksananya Bimbingan Teknis dan Supervisi Upaya Kesehatan Bersumber Daya Masyarakat (UKBM)	Jumlah Dokumen Hasil Bimbingan Teknis dan Supervisi Upaya Kesehatan Bersumber Daya Masyarakat (UKBM) (Dokumen)	4	1	6.279.000	1	5.454.000	1	5.454.000	1	5.454.000	1	5.454.000	
1.02.05.2.03.0001 - Bimbingan Teknis dan Supervisi Pengembangan dan Pelaksanaan Upaya Kesehatan Bersumber Daya Masyarakat (UKBM)				6.279.000		5.454.000		5.454.000		5.454.000		5.454.000	
Terlaksananya Bimbingan Teknis dan Supervisi Upaya Kesehatan Bersumber Daya Masyarakat (UKBM)	Jumlah Dokumen Hasil Bimbingan Teknis dan Supervisi Upaya Kesehatan Bersumber Daya Masyarakat (UKBM) (Dokumen)	4	1	6.279.000	1	5.454.000	1	5.454.000	1	5.454.000	1	5.454.000	
Meningkatnya penerapan perilaku hidup sehat di wilayah kerja UPT Puskesmas Ponjong I	Persentase Penduduk Menerapkan Perilaku Hidup Sehat (%)	-	19	3.278.600	21	6.657.600	23	6.657.600	25	6.657.600	27	6.657.600	1.02.0.00.0.00.01 .00 09 - UPT Puskesmas Ponjong I
1.02.05.2.03 - Pengembangan dan Pelaksanaan Upaya Kesehatan Bersumber Daya Masyarakat (UKBM) Tingkat Daerah Kabupaten/Kota				3.278.600		6.657.600		6.657.600		6.657.600		6.657.600	
Terlaksananya Bimbingan Teknis dan Supervisi Upaya Kesehatan Bersumber Daya Masyarakat (UKBM)	Jumlah Dokumen Hasil Bimbingan Teknis dan Supervisi Upaya Kesehatan Bersumber Daya Masyarakat (UKBM) (Dokumen)	-	19	3.278.600	21	6.657.600	23	6.657.600	25	6.657.600	27	6.657.600	
1.02.05.2.03.0001 - Bimbingan Teknis dan Supervisi Pengembangan dan Pelaksanaan Upaya Kesehatan				3.278.600		6.657.600		6.657.600		6.657.600		6.657.600	

Bersumber Daya Masyarakat (UKBM)													
Terlaksananya Bimbingan Teknis dan Supervisi Upaya Kesehatan Bersumber Daya Masyarakat (UKBM)	Jumlah Dokumen Hasil Bimbingan Teknis dan Supervisi Upaya Kesehatan Bersumber Daya Masyarakat (UKBM) (Dokumen)	-	19	3.278.600	21	6.657.600	23	6.657.600	25	6.657.600	27	6.657.600	
Meningkatnya penerapan perilaku hidup sehat di wilayah kerja UPT Puskesmas Ponjong II	Persentase Penduduk Menerapkan Perilaku Hidup Sehat (%)	-	19	25.000.000	10	9.800.000	10	9.800.000	10	9.800.000	10	9.800.000	1.02.0.00.0.00.01 .00 10 - UPT Puskesmas Ponjong II
1.02.05.2.03 - Pengembangan dan Pelaksanaan Upaya Kesehatan Bersumber Daya Masyarakat (UKBM) Tingkat Daerah Kabupaten/Kota				25.000.000		9.800.000		9.800.000		9.800.000		9.800.000	
Terlaksananya Bimbingan Teknis dan Supervisi Upaya Kesehatan Bersumber Daya Masyarakat (UKBM)	Jumlah Dokumen Hasil Bimbingan Teknis dan Supervisi Upaya Kesehatan Bersumber Daya Masyarakat (UKBM) (Dokumen)	-	19	25.000.000	10	9.800.000	10	9.800.000	10	9.800.000	10	9.800.000	
1.02.05.2.03.0001 - Bimbingan Teknis dan Supervisi Pengembangan dan Pelaksanaan Upaya Kesehatan Bersumber Daya Masyarakat (UKBM)				25.000.000		9.800.000		9.800.000		9.800.000		9.800.000	
Terlaksananya Bimbingan Teknis dan Supervisi Upaya Kesehatan Bersumber Daya Masyarakat (UKBM)	Jumlah Dokumen Hasil Bimbingan Teknis dan Supervisi Upaya Kesehatan Bersumber Daya Masyarakat (UKBM) (Dokumen)	-	19	25.000.000	10	9.800.000	10	9.800.000	10	9.800.000	10	9.800.000	
Meningkatnya penerapan perilaku hidup sehat di wilayah kerja UPT Puskesmas Purwosari	Persentase Penduduk Menerapkan Perilaku Hidup Sehat (%)	-	19	213.030.300	21	6.809.000	23	6.809.000	25	6.809.000	27	6.809.000	1.02.0.00.0.00.01 .00 17 - UPT Puskesmas Purwosari
1.02.05.2.03 - Pengembangan dan Pelaksanaan Upaya Kesehatan Bersumber Daya Masyarakat (UKBM) Tingkat Daerah Kabupaten/Kota				213.030.300		6.809.000		6.809.000		6.809.000		6.809.000	
Terlaksananya Bimbingan Teknis dan Supervisi Upaya Kesehatan Bersumber Daya Masyarakat (UKBM)	Jumlah Dokumen Hasil Bimbingan Teknis dan Supervisi Upaya Kesehatan Bersumber Daya Masyarakat (UKBM) (Dokumen)	90	19	213.030.300	19	6.809.000	19	6.809.000	19	6.809.000	19	6.809.000	

1.02.05.2.03.0001 - Bimbingan Teknis dan Supervisi Pengembangan dan Pelaksanaan Upaya Kesehatan Bersumber Daya Masyarakat (UKBM)				213.030.300		6.809.000		6.809.000		6.809.000		6.809.000	
Terlaksananya Bimbingan Teknis dan Supervisi Upaya Kesehatan Bersumber Daya Masyarakat (UKBM)	Jumlah Dokumen Hasil Bimbingan Teknis dan Supervisi Upaya Kesehatan Bersumber Daya Masyarakat (UKBM) (Dokumen)	90	19	213.030.300	19	6.809.000	19	6.809.000	19	6.809.000	19	6.809.000	
Meningkatnya penerapan perilaku hidup sehat di wilayah kerja UPT Puskesmas Rongkop	Persentase Penduduk Menerapkan Perilaku Hidup Sehat (%)	-	19	2.700.000	21	2.700.000	23	2.700.000	25	2.700.000	27	2.700.000	1.02.0.00.0.00.01 .00 07 - UPT Puskesmas Rongkop
1.02.05.2.03 - Pengembangan dan Pelaksanaan Upaya Kesehatan Bersumber Daya Masyarakat (UKBM) Tingkat Daerah Kabupaten/Kota				2.700.000		2.700.000		2.700.000		2.700.000		2.700.000	
Terlaksananya Bimbingan Teknis dan Supervisi Upaya Kesehatan Bersumber Daya Masyarakat (UKBM)	Jumlah Dokumen Hasil Bimbingan Teknis dan Supervisi Upaya Kesehatan Bersumber Daya Masyarakat (UKBM) (Dokumen)	12	12	2.700.000	12	2.700.000	12	2.700.000	12	2.700.000	12	2.700.000	
1.02.05.2.03.0001 - Bimbingan Teknis dan Supervisi Pengembangan dan Pelaksanaan Upaya Kesehatan Bersumber Daya Masyarakat (UKBM)				2.700.000		2.700.000		2.700.000		2.700.000		2.700.000	
Terlaksananya Bimbingan Teknis dan Supervisi Upaya Kesehatan Bersumber Daya Masyarakat (UKBM)	Jumlah Dokumen Hasil Bimbingan Teknis dan Supervisi Upaya Kesehatan Bersumber Daya Masyarakat (UKBM) (Dokumen)	12	12	2.700.000	12	2.700.000	12	2.700.000	12	2.700.000	12	2.700.000	
Meningkatnya penerapan perilaku hidup sehat di wilayah kerja UPT Puskesmas Saptosari	Persentase Penduduk Menerapkan Perilaku Hidup Sehat (%)	-	19	13.200.000	21	13.200.000	23	13.200.000	25	13.200.000	27	13.200.000	1.02.0.00.0.00.01 .00 22 - UPT Puskesmas Saptosari
1.02.05.2.03 - Pengembangan dan Pelaksanaan Upaya Kesehatan Bersumber Daya Masyarakat (UKBM) Tingkat Daerah Kabupaten/Kota				13.200.000		13.200.000		13.200.000		13.200.000		13.200.000	
Terlaksananya Bimbingan Teknis dan Supervisi Upaya Kesehatan Bersumber Daya Masyarakat (UKBM)	Jumlah Dokumen Hasil Bimbingan Teknis dan Supervisi Upaya Kesehatan Bersumber Daya Masyarakat (UKBM) (Dokumen)	11	5	13.200.000	5	13.200.000		13.200.000	5	13.200.000	5	13.200.000	

1.02.05.2.03.0001 - Bimbingan Teknis dan Supervisi Pengembangan dan Pelaksanaan Upaya Kesehatan Bersumber Daya Masyarakat (UKBM)				13.200.000		13.200.000		13.200.000		13.200.000		13.200.000	
Terlaksananya Bimbingan Teknis dan Supervisi Upaya Kesehatan Bersumber Daya Masyarakat (UKBM)	Jumlah Dokumen Hasil Bimbingan Teknis dan Supervisi Upaya Kesehatan Bersumber Daya Masyarakat (UKBM) (Dokumen)	11	5	13.200.000	5	13.200.000		13.200.000	5	13.200.000	5	13.200.000	
Meningkatnya penerapan perilaku hidup sehat di wilayah kerja UPT Puskesmas Semanu I	Persentase Penduduk Menerapkan Perilaku Hidup Sehat (%)	-	19	6.163.500	21	1.670.000	23	1.670.000	25	1.670.000	27	1.670.000	1.02.0.00.0.00.01 .00 25 - UPT Puskesmas Semanu I
1.02.05.2.03 - Pengembangan dan Pelaksanaan Upaya Kesehatan Bersumber Daya Masyarakat (UKBM) Tingkat Daerah Kabupaten/Kota				6.163.500		1.670.000		1.670.000		1.670.000		1.670.000	
Terlaksananya Bimbingan Teknis dan Supervisi Upaya Kesehatan Bersumber Daya Masyarakat (UKBM)	Jumlah Dokumen Hasil Bimbingan Teknis dan Supervisi Upaya Kesehatan Bersumber Daya Masyarakat (UKBM) (Dokumen)	1	1	6.163.500	1	1.670.000	1	1.670.000	1	1.670.000	1	1.670.000	
1.02.05.2.03.0001 - Bimbingan Teknis dan Supervisi Pengembangan dan Pelaksanaan Upaya Kesehatan Bersumber Daya Masyarakat (UKBM)				6.163.500		1.670.000		1.670.000		1.670.000		1.670.000	
Terlaksananya Bimbingan Teknis dan Supervisi Upaya Kesehatan Bersumber Daya Masyarakat (UKBM)	Jumlah Dokumen Hasil Bimbingan Teknis dan Supervisi Upaya Kesehatan Bersumber Daya Masyarakat (UKBM) (Dokumen)	1	1	6.163.500	1	1.670.000	1	1.670.000	1	1.670.000	1	1.670.000	
Meningkatnya penerapan perilaku hidup sehat di wilayah kerja UPT Puskesmas Semanu II	Persentase Penduduk Menerapkan Perilaku Hidup Sehat (%)	-	19	6.450.000	21	6.284.000	23	6.284.000	25	6.284.000	27	6.284.000	1.02.0.00.0.00.01 .00 26 - UPT Puskesmas Semanu II
1.02.05.2.03 - Pengembangan dan Pelaksanaan Upaya Kesehatan Bersumber Daya Masyarakat (UKBM) Tingkat Daerah Kabupaten/Kota				6.450.000		6.284.000		6.284.000		6.284.000		6.284.000	
Bimbingan Teknis dan Supervisi Pengembangan dan Pelaksanaan Upaya Kesehatan Bersumber	Jumlah Dokumen Hasil Bimbingan Teknis dan Supervisi Upaya Kesehatan Bersumber Daya	-	1	6.450.000	2	6.284.000	2	6.284.000	2	6.284.000	2	6.284.000	

Daya Masyarakat (UKBM)	Masyarakat (UKBM) (Dokumen)												
1.02.05.2.03.0001 - Bimbingan Teknis dan Supervisi Pengembangan dan Pelaksanaan Upaya Kesehatan Bersumber Daya Masyarakat (UKBM)				6.450.000		6.284.000		6.284.000		6.284.000		6.284.000	
Terlaksananya Bimbingan Teknis dan Supervisi Upaya Kesehatan Bersumber Daya Masyarakat (UKBM)	Jumlah Dokumen Hasil Bimbingan Teknis dan Supervisi Upaya Kesehatan Bersumber Daya Masyarakat (UKBM) (Dokumen)	-	1	6.450.000	2	6.284.000	2	6.284.000	2	6.284.000	2	6.284.000	
Meningkatnya penerapan perilaku hidup sehat di wilayah kerja UPT Puskesmas Semin I	Persentase Penduduk Menerapkan Perilaku Hidup Sehat (%)	-	19	2.375.000	21	2.000.000	23	2.000.000	25	2.000.000	27	2.000.000	1.02.0.00.0.00.01 .00 27 - UPT Puskesmas Semin I
1.02.05.2.03 - Pengembangan dan Pelaksanaan Upaya Kesehatan Bersumber Daya Masyarakat (UKBM) Tingkat Daerah Kabupaten/Kota				2.375.000		2.000.000		2.000.000		2.000.000		2.000.000	
Terlaksananya Bimbingan Teknis dan Supervisi Upaya Kesehatan Bersumber Daya Masyarakat (UKBM)	Jumlah Dokumen Hasil Bimbingan Teknis dan Supervisi Upaya Kesehatan Bersumber Daya Masyarakat (UKBM) (Dokumen)	-	19	2.375.000	21	2.000.000	23	2.000.000	25	2.000.000	27	2.000.000	
1.02.05.2.03.0001 - Bimbingan Teknis dan Supervisi Pengembangan dan Pelaksanaan Upaya Kesehatan Bersumber Daya Masyarakat (UKBM)				2.375.000		2.000.000		2.000.000		2.000.000		2.000.000	
Terlaksananya Bimbingan Teknis dan Supervisi Upaya Kesehatan Bersumber Daya Masyarakat (UKBM)	Jumlah Dokumen Hasil Bimbingan Teknis dan Supervisi Upaya Kesehatan Bersumber Daya Masyarakat (UKBM) (Dokumen)	-	19	2.375.000	21	2.000.000	23	2.000.000	25	2.000.000	27	2.000.000	
Meningkatnya penerapan perilaku hidup sehat di wilayah kerja UPT Puskesmas Semin II	Persentase Penduduk Menerapkan Perilaku Hidup Sehat (%)	-	19	4.784.400	21	4.326.900	23	4.326.900	25	4.326.900	27	4.326.900	1.02.0.00.0.00.01 .00 28 - UPT Puskesmas Semin II
1.02.05.2.03 - Pengembangan dan Pelaksanaan Upaya Kesehatan Bersumber Daya Masyarakat (UKBM) Tingkat Daerah Kabupaten/Kota				4.784.400		4.326.900		4.326.900		4.326.900		4.326.900	

Terlaksananya Bimbingan Teknis dan Supervisi Upaya Kesehatan Bersumber Daya Masyarakat (UKBM)	Jumlah Dokumen Hasil Bimbingan Teknis dan Supervisi Upaya Kesehatan Bersumber Daya Masyarakat (UKBM) (Dokumen)	-	19	4.784.400	21	4.326.900	23	4.326.900	25	4.326.900	27	4.326.900	
1.02.05.2.03.0001 - Bimbingan Teknis dan Supervisi Pengembangan dan Pelaksanaan Upaya Kesehatan Bersumber Daya Masyarakat (UKBM)				4.784.400		4.326.900		4.326.900		4.326.900		4.326.900	
Terlaksananya Bimbingan Teknis dan Supervisi Upaya Kesehatan Bersumber Daya Masyarakat (UKBM)	Jumlah Dokumen Hasil Bimbingan Teknis dan Supervisi Upaya Kesehatan Bersumber Daya Masyarakat (UKBM) (Dokumen)	-	19	4.784.400	21	4.326.900	23	4.326.900	25	4.326.900	27	4.326.900	
Meningkatnya penerapan perilaku hidup sehat di wilayah kerja UPT Puskesmas Tanjungarsi	Persentase Penduduk Menerapkan Perilaku Hidup Sehat (%)	-	19	39.081.800	21	3.843.000	23	3.843.000	25	3.843.000	27	3.843.000	1.02.0.00.0.00.01 .00 20 - UPT Puskesmas Tanjungarsi
1.02.05.2.03 - Pengembangan dan Pelaksanaan Upaya Kesehatan Bersumber Daya Masyarakat (UKBM) Tingkat Daerah Kabupaten/Kota				39.081.800		3.843.000		3.843.000		3.843.000		3.843.000	
Bimbingan Teknis dan Supervisi Pengembangan dan Pelaksanaan Upaya Kesehatan Bersumber Daya Masyarakat (UKBM)	Jumlah Dokumen Hasil Bimbingan Teknis dan Supervisi Upaya Kesehatan Bersumber Daya Masyarakat (UKBM) (Dokumen)	4	12	39.081.800	12	3.843.000	12	3.843.000	12	3.843.000	12	3.843.000	
1.02.05.2.03.0001 - Bimbingan Teknis dan Supervisi Pengembangan dan Pelaksanaan Upaya Kesehatan Bersumber Daya Masyarakat (UKBM)				39.081.800		3.843.000		3.843.000		3.843.000		3.843.000	
Terlaksananya Bimbingan Teknis dan Supervisi Upaya Kesehatan Bersumber Daya Masyarakat (UKBM)	Jumlah Dokumen Hasil Bimbingan Teknis dan Supervisi Upaya Kesehatan Bersumber Daya Masyarakat (UKBM) (Dokumen)	4	12	39.081.800	12	3.843.000	12	3.843.000	12	3.843.000	12	3.843.000	
Meningkatnya penerapan perilaku hidup sehat di wilayah kerja UPT Puskesmas Tepus I	Persentase Penduduk Menerapkan Perilaku Hidup Sehat (%)	-	19	8.439.000	21	10.459.000	23	10.459.000	25	10.459.000	27	10.459.000	1.02.0.00.0.00.01 .00 18 - UPT Puskesmas Tepus I
1.02.05.2.03 - Pengembangan dan Pelaksanaan Upaya Kesehatan Bersumber Daya Masyarakat (UKBM) Tingkat Daerah Kabupaten/Kota				8.439.000		10.459.000		10.459.000		10.459.000		10.459.000	

Terlaksananya Bimbingan Teknis dan Supervisi Upaya Kesehatan Bersumber Daya Masyarakat (UKBM)	Jumlah Dokumen Hasil Bimbingan Teknis dan Supervisi Upaya Kesehatan Bersumber Daya Masyarakat (UKBM) (Dokumen)	-	13	8.439.000	13	10.459.000	13	10.459.000	13	10.459.000	13	10.459.000	
1.02.05.2.03.0001 - Bimbingan Teknis dan Supervisi Pengembangan dan Pelaksanaan Upaya Kesehatan Bersumber Daya Masyarakat (UKBM)				8.439.000		10.459.000		10.459.000		10.459.000		10.459.000	
Terlaksananya Bimbingan Teknis dan Supervisi Upaya Kesehatan Bersumber Daya Masyarakat (UKBM)	Jumlah Dokumen Hasil Bimbingan Teknis dan Supervisi Upaya Kesehatan Bersumber Daya Masyarakat (UKBM) (Dokumen)	-	13	8.439.000	13	10.459.000	13	10.459.000	13	10.459.000	13	10.459.000	
Meningkatnya penerapan perilaku hidup sehat di wilayah kerja UPT Puskesmas Tepus II	Persentase Penduduk Menerapkan Perilaku Hidup Sehat (%)	-	19	7.786.800	21	6.961.800	23	6.961.800	25	6.961.800	27	6.961.800	1.02.0.00.0.00.01 .00 19 - UPT Puskesmas Tepus II
1.02.05.2.03 - Pengembangan dan Pelaksanaan Upaya Kesehatan Bersumber Daya Masyarakat (UKBM) Tingkat Daerah Kabupaten/Kota				7.786.800		6.961.800		6.961.800		6.961.800		6.961.800	
Terlaksananya Bimbingan Teknis dan Supervisi Upaya Kesehatan Bersumber Daya Masyarakat (UKB)	Jumlah Dokumen Hasil Bimbingan Teknis dan Supervisi Upaya Kesehatan Bersumber Daya Masyarakat (UKBM) (Dokumen)	4	2	7.786.800	2	6.961.800	2	6.961.800	2	6.961.800	2	6.961.800	
1.02.05.2.03.0001 - Bimbingan Teknis dan Supervisi Pengembangan dan Pelaksanaan Upaya Kesehatan Bersumber Daya Masyarakat (UKBM)				7.786.800		6.961.800		6.961.800		6.961.800		6.961.800	
Terlaksananya Bimbingan Teknis dan Supervisi Upaya Kesehatan Bersumber Daya Masyarakat (UKBM)	Jumlah Dokumen Hasil Bimbingan Teknis dan Supervisi Upaya Kesehatan Bersumber Daya Masyarakat (UKBM) (Dokumen)	4	2	7.786.800	2	6.961.800	2	6.961.800	2	6.961.800	2	6.961.800	
Meningkatnya penerapan perilaku hidup sehat di wilayah kerja UPT Puskesmas Wonosari I	Persentase Penduduk Menerapkan Perilaku Hidup Sehat (%)	-	19	40.650.000	21	5.300.000	23	5.300.000	25	5.300.000	27	5.300.000	1.02.0.00.0.00.01 .00 11 - UPT Puskesmas Wonosari I
1.02.05.2.03 - Pengembangan dan Pelaksanaan Upaya Kesehatan Bersumber Daya Masyarakat (UKBM)				40.650.000		5.300.000		5.300.000		5.300.000		5.300.000	

Tingkat Daerah Kabupaten/Kota													
Terlaksananya Bimbingan Teknis dan Supervisi Upaya Kesehatan Bersumber Daya Masyarakat (UKBM)	Jumlah Dokumen Hasil Bimbingan Teknis dan Supervisi Upaya Kesehatan Bersumber Daya Masyarakat (UKBM) (Dokumen)	4	2	40.650.000	2	5.300.000	2	5.300.000	2	5.300.000	2	5.300.000	
1.02.05.2.03.0001 - Bimbingan Teknis dan Supervisi Pengembangan dan Pelaksanaan Upaya Kesehatan Bersumber Daya Masyarakat (UKBM)				40.650.000		5.300.000		5.300.000		5.300.000		5.300.000	
Terlaksananya Bimbingan Teknis dan Supervisi Upaya Kesehatan Bersumber Daya Masyarakat (UKBM)	Jumlah Dokumen Hasil Bimbingan Teknis dan Supervisi Upaya Kesehatan Bersumber Daya Masyarakat (UKBM) (Dokumen)	4	2	40.650.000	2	5.300.000	2	5.300.000	2	5.300.000	2	5.300.000	
Meningkatnya penerapan perilaku hidup sehat di wilayah kerja UPT Puskesmas Wonosari II	Persentase Penduduk Menerapkan Perilaku Hidup Sehat (%)	-	19	2.855.500	21	4.686.000	23	4.686.000	25	4.686.000	27	4.686.000	1.02.0.00.0.00.01 .00 12 - UPT Puskesmas Wonosari II
1.02.05.2.03 - Pengembangan dan Pelaksanaan Upaya Kesehatan Bersumber Daya Masyarakat (UKBM) Tingkat Daerah Kabupaten/Kota				2.855.500		4.686.000		4.686.000		4.686.000		4.686.000	
Terlaksananya Bimbingan Teknis dan Supervisi Upaya Kesehatan Bersumber Daya Masyarakat (UKBM)	Jumlah Dokumen Hasil Bimbingan Teknis dan Supervisi Upaya Kesehatan Bersumber Daya Masyarakat (UKBM) (Dokumen)	6	2	2.855.500	2	4.686.000	2	4.686.000	2	4.686.000	2	4.686.000	
1.02.05.2.03.0001 - Bimbingan Teknis dan Supervisi Pengembangan dan Pelaksanaan Upaya Kesehatan Bersumber Daya Masyarakat (UKBM)				2.855.500		4.686.000		4.686.000		4.686.000		4.686.000	
Terlaksananya Bimbingan Teknis dan Supervisi Upaya Kesehatan Bersumber Daya Masyarakat (UKBM)	Jumlah Dokumen Hasil Bimbingan Teknis dan Supervisi Upaya Kesehatan Bersumber Daya Masyarakat (UKBM) (Dokumen)	6	2	2.855.500	2	4.686.000	2	4.686.000	2	4.686.000	2	4.686.000	
Penduduk menerapkan Perilaku Hidup Sehat	Persentase Penduduk Menerapkan Perilaku Hidup Sehat (%)	-	19	214.938.500	21	227.834.810	23	241.504.898	25	255.995.191	27	271.354.902	1.02.0.00.0.00.01 .00 00 - Dinas Kesehatan
1.02.05.2.01 - Advokasi, Pemberdayaan, Kemitraan, Peningkatan Peran serta Masyarakat dan Lintas				5.567.500		5.901.550		6.255.643		6.630.981		7.028.840	

Sektor Tingkat Daerah Kabupaten/Kota												
Terlaksananya Peningkatan Upaya Promosi Kesehatan, Advokasi, Kemitraan dan Pemberdayaan Masyarakat	Jumlah Dokumen Promosi Kesehatan, Advokasi, Kemitraan dan Pemberdayaan Masyarakat (Dokumen)	1	3	5.567.500	3	5.901.550	3	6.255.643	3	6.630.981	3	7.028.840
1.02.05.2.01.0001 - Peningkatan Upaya Promosi Kesehatan, Advokasi, Kemitraan dan Pemberdayaan Masyarakat				5.567.500		5.901.550		6.255.643		6.630.981		7.028.840
Terlaksananya Peningkatan Upaya Promosi Kesehatan, Advokasi, Kemitraan dan Pemberdayaan Masyarakat	Jumlah Dokumen Promosi Kesehatan, Advokasi, Kemitraan dan Pemberdayaan Masyarakat (Dokumen)	1	3	5.567.500	3	5.901.550	3	6.255.643	3	6.630.981	3	7.028.840
1.02.05.2.02 - Pelaksanaan Sehat dalam rangka Promotif Preventif Tingkat Daerah Kabupaten/Kota				12.067.500		12.791.550		13.559.043		14.372.585		15.234.940
Terselenggaranya Promosi Kesehatan dan Gerakan Hidup Bersih dan Sehat	Jumlah Dokumen Hasil Penyelenggaraan Promosi Kesehatan dan Gerakan Hidup Bersih dan Sehat (Dokumen)	4	2	12.067.500	2	12.791.550	2	13.559.043	2	14.372.585	2	15.234.940
1.02.05.2.02.0001 - Penyelenggaraan Promosi Kesehatan dan Gerakan Hidup Bersih dan Sehat				12.067.500		12.791.550		13.559.043		14.372.585		15.234.940
Terselenggaranya Promosi Kesehatan dan Gerakan Hidup Bersih dan Sehat	Jumlah Dokumen Hasil Penyelenggaraan Promosi Kesehatan dan Gerakan Hidup Bersih dan Sehat (Dokumen)	4	2	12.067.500	2	12.791.550	2	13.559.043	2	14.372.585	2	15.234.940
1.02.05.2.03 - Pengembangan dan Pelaksanaan Upaya Kesehatan Bersumber Daya Masyarakat (UKBM) Tingkat Daerah Kabupaten/Kota				197.303.500		209.141.710		221.690.212		234.991.625		249.091.122
Terlaksananya Bimbingan Teknis dan Supervisi Upaya Kesehatan Bersumber Daya Masyarakat (UKBM)	Jumlah Dokumen Hasil Bimbingan Teknis dan Supervisi Upaya Kesehatan Bersumber Daya Masyarakat (UKBM) (Dokumen)	3	3	197.303.500	3	209.141.710	3	221.690.212	3	234.991.625	3	249.091.122

1.02.05.2.03.0001 - Bimbingan Teknis dan Supervisi Pengembangan dan Pelaksanaan Upaya Kesehatan Bersumber Daya Masyarakat (UKBM)				197.303.500		209.141.710		221.690.212		234.991.625		249.091.122	
Terlaksananya Bimbingan Teknis dan Supervisi Upaya Kesehatan Bersumber Daya Masyarakat (UKBM)	Jumlah Dokumen Hasil Bimbingan Teknis dan Supervisi Upaya Kesehatan Bersumber Daya Masyarakat (UKBM) (Dokumen)	3	3	197.303.500	3	209.141.710	3	221.690.212	3	234.991.625	3	249.091.122	
2.22 - URUSAN PEMERINTAHAN BIDANG KEBUDAYAAN				650.000.000		125.000.000		125.000.000		125.000.000		125.000.000	
2.22.08 - PROGRAM PENYELENGGARAAN KEISTIMEWAAN YOGYAKARTA URUSAN KEBUDAYAAN				650.000.000		125.000.000		125.000.000		125.000.000		125.000.000	
Terwujudnya pemanfaatan ragam budaya berbasis masyarakat dalam rangka peningkatan pelestarian budaya dan kesejahteraan warga di Bidang kesehatan	Persentase pelayanan Kesehatan tradisional di Kabupaten Gunungkidul (%)	-	5,4	650.000.000	5,4	125.000.000	8,1	125.000.000	8,1	125.000.000	10,8	125.000.000	1.02.0.00.0.00.01 .00 00 - Dinas Kesehatan
2.22.08.5.06 - Pengembangan Kearifan Lokal dan Potensi Budaya				650.000.000		125.000.000		125.000.000		125.000.000		125.000.000	
Jumlah Dokumen Hasil Implementasi Budaya Pemerintahan Kabupaten/Kota	Jumlah Pelayanan Kesehatan Tradisional (Unit)	-	1	650.000.000	1	125.000.000	1	125.000.000	1	125.000.000	1	125.000.000	
2.22.08.5.06.0004 - Peningkatan Pelayanan Kesehatan Tradisional				650.000.000		125.000.000		125.000.000		125.000.000		125.000.000	
Meningkatnya Pelayanan Kesehatan Tradisional	Jumlah Pelayanan Kesehatan Tradisional (Unit)	-	1	650.000.000	1	125.000.000	1	125.000.000	1	125.000.000	1	125.000.000	
4.01 - SEKRETARIAT DAERAH				100.000.000		175.000.000		175.000.000		175.000.000		175.000.000	
4.01.04 - PROGRAM PENYELENGGARAAN KEISTIMEWAAN YOGYAKARTA URUSAN KELEMBAGAAN DAN KETATALAKSANAAN				100.000.000		175.000.000		175.000.000		175.000.000		175.000.000	
Peningkatan kualitas layanan publik	Persentase Capaian Implementasi Inovasi Layanan Publik (%)	-	-	0	100	75.000.000	100	75.000.000	100	75.000.000	100	75.000.000	1.02.0.00.0.00.01 .00 00 - Dinas Kesehatan
4.01.04.5.02 - Peningkatan Budaya Pemerintahan				0		75.000.000		75.000.000		75.000.000		75.000.000	
Inovasi Layanan Publik	Jumlah Dokumen Hasil Implementasi Budaya Pemerintahan Kabupaten/Kota (Dokumen)	1	1	0	1	75.000.000	1	75.000.000	1	75.000.000	1	75.000.000	

4.01.04.5.02.0001 - Implementasi Budaya Pemerintahan Kabupaten/Kota				0		75.000.000		75.000.000		75.000.000		75.000.000
Terlaksananya Implementasi Budaya Pemerintahan Kabupaten/Kota	Jumlah Dokumen Hasil Implementasi Budaya Pemerintahan Kabupaten/Kota (Dokumen)	1	1	0	1	75.000.000	1	75.000.000	1	75.000.000	1	75.000.000

Untuk mendukung Prioritas Pembangunan Daerah ada beberapa puskesmas yang memerlukan relokasi dan atau renovasi dalam periode 2025-2029 antara lain sebagai berikut:

1. UPT Puskesmas Wonosari II
2. UPT Puskesmas Ponjong I
3. UPT Puskesmas Seman II
4. UPT Puskesmas Semanu I
5. UPT Puskesmas Playen I

Selain bangunan Puskesmas induk, beberapa puskesmas pembantu juga memerlukan bangunan baru dan atau renovasi untuk mendukung pelayanan Integrasi Layanan Kesehatan Primer berdasarkan pendekatan siklus hidup dimana puskesmas pembantu mendekatkan akses pelayanan kesehatan di tingkat desa. Adapun puskesmas pembantu yang diprioritaskan ada di beberapa kelurahan dengan kondisi rusak berat antara lain terlihat pada tabel berikut :

Tabel 4.3
Daftar puskesmas pembantu rusak

Nama Kapanewon	Nama Kelurahan	Nama Puskesmas Induk	VALIDASI KONDISI BANGUNAN
Wonosari	Piyaman	UPT Puskesmas Wonosari II	Rusak Berat
Wonosari	Selang	UPT Puskesmas Wonosari II	Rusak Berat
Nglipar	Kedungpoh	UPT Puskesmas Nglipar II	Rusak Berat
Nglipar	Pengkol	UPT PUSKESMAS NGLIPAR I	Rusak Berat
Nglipar	Kedungkeris	UPT PUSKESMAS NGLIPAR I	Rusak Berat
Nglipar	Katongan	UPT Puskesmas Nglipar II	Rusak Berat
Playen	Banyusoco	UPT Puskesmas Playen II	Rusak Berat
Playen	Plembutan	UPT Puskesmas Playen II	Rusak Berat
Playen	Getas	UPT Puskesmas Playen II	Rusak Berat
Playen	Ngleri	UPT Puskesmas Playen II	Rusak Berat
Patuk	Beji	UPT Puskesmas Patuk I	Rusak Berat
Patuk	Semoyo	UPT Puskesmas Patuk I	Rusak Berat
Patuk	Ngoro-oro	UPT Puskesmas Patuk II	Rusak Berat
Patuk	Nlegi	UPT Puskesmas Patuk II	Rusak Berat
Patuk	Terbah	UPT Puskesmas Patuk II	Rusak Berat
Paliyan	Sodo	UPT Puskesmas Paliyan	Rusak Berat
Tepus	Sumberwungu	UPT Puskesmas Tepus I	Rusak Berat
Semanu	Ngeposari	UPT PUSKESMAS SEMANU I	Rusak Berat
Semanu	Semanu	UPT PUSKESMAS SEMANU I	Rusak Berat
Semanu	Pacarejo	UPT. PUSKESMAS SEMANU II	Rusak Berat
Semanu	Candirejo	UPT. PUSKESMAS SEMANU II	Rusak Berat

Karangmojo	Kelor	UPT Puskesmas Karangmojo II	Rusak Berat
Karangmojo	Ngipak	UPT Puskesmas Karangmojo I	Rusak Berat
Karangmojo	Gedangrejo	UPT Puskesmas Karangmojo I	Rusak Berat
Ponjong	Sawahan	UPT Puskesmas Ponjong 1	Rusak Berat
Ponjong	Tambakromo	UPT Puskesmas Ponjong II	Rusak Berat
Ponjong	Kenteng	UPT Puskesmas Ponjong II	Rusak Berat
Ponjong	Karangasem	UPT Puskesmas Ponjong II	Rusak Berat
Ponjong	Sidorejo	UPT Puskesmas Ponjong 1	Rusak Berat
Ponjong	Gombang	UPT Puskesmas Ponjong II	Rusak Berat
Rongkop	Bohol	UPT Puskesmas Rongkop	Rusak Berat
Rongkop	Botodayaan	UPT Puskesmas Rongkop	Rusak Berat
Semin	Kalitekuk	UPT Puskesmas Semin I	Rusak Berat
Ngawen	Tancep	UPT Puskesmas Ngawen II	Rusak Berat
Ngawen	Beji	UPT Puskesmas Ngawen I	Rusak Berat
Ngawen	Watusigar	UPT Puskesmas Ngawen I	Rusak Berat
Saptosari	Jetis	UPT Puskesmas Saptosari	Rusak Berat
Saptosari	Kanigoro	UPT Puskesmas Saptosari	Rusak Berat
Girisubo	Jepitu	UPT Puskesmas Girisubo	Rusak Berat
Girisubo	Pucung	UPT Puskesmas Girisubo	Rusak Berat
Girisubo	Songbanyu	UPT Puskesmas Girisubo	Rusak Berat
Tanjungsari	Hargosari	UPT Puskesmas Tanjungsari	Rusak Berat
Tanjungsari	Banjarejo	UPT Puskesmas Tanjungsari	Rusak Berat
Purwosari	Girijati	UPT Puskesmas Purwosari	Rusak Berat

Sumber : Data Seksi Promosi Kesehatan Tahun 2025

Tabel 4.4
Subkegiatan Prioritas Dalam Mendukung Prioritas Pembangunan Daerah

NO	PROGRAM PRIORITAS	OUTCOME	KEGIATAN / SUBKEGIATAN	KETERANGAN
(01)	(02)	(03)	(04)	(05)
1.02.0.00.0.00.01.0000 - Dinas Kesehatan				
1,	1.02.01 - PROGRAM PENUNJANG URUSAN PEMERINTAHAN DAERAH KABUPATEN/KOTA	Meningkatnya tata kelola pemerintahan perangkat daerah	1.02.01.2.01 - Perencanaan, Penganggaran, dan Evaluasi Kinerja Perangkat Daerah 1.02.01.2.01.0001 - Penyusunan Dokumen Perencanaan Perangkat Daerah 1.02.01.2.01.0002 - Koordinasi dan Penyusunan Dokumen RKA-SKPD 1.02.01.2.01.0003 - Koordinasi dan Penyusunan Dokumen Perubahan RKA-SKPD 1.02.01.2.01.0004 - Koordinasi dan Penyusunan DPA-SKPD 1.02.01.2.01.0005 - Koordinasi dan Penyusunan Perubahan DPA- SKPD 1.02.01.2.01.0006 - Koordinasi dan Penyusunan Laporan Capaian Kinerja dan Ikhtisar Realisasi Kinerja SKPD	

			1.02.01.2.01.0009 - Pelaksanaan Pengumpulan Data Statistik Sektoral Daerah	
			1.02.01.2.02 - Administrasi Keuangan Perangkat Daerah	
			1.02.01.2.02.0001 - Penyediaan Gaji dan Tunjangan ASN	
			1.02.01.2.02.0005 - Koordinasi dan Penyusunan Laporan Keuangan Akhir Tahun SKPD	
			1.02.01.2.02.0007 - Koordinasi dan Penyusunan Laporan Keuangan Bulanan/ Triwulanan/ Semesteran SKPD	
			1.02.01.2.05 - Administrasi Kepegawaian Perangkat Daerah	
			1.02.01.2.05.0003 - Pendataan dan Pengolahan Administrasi Kepegawaian	
			1.02.01.2.06 - Administrasi Umum Perangkat Daerah	
			1.02.01.2.06.0002 - Penyediaan Peralatan dan Perlengkapan Kantor	
			1.02.01.2.06.0009 - Penyelenggaraan Rapat Koordinasi dan Konsultasi SKPD	
			1.02.01.2.08 - Penyediaan Jasa Penunjang Urusan Pemerintahan Daerah	
			1.02.01.2.08.0002 - Penyediaan Jasa Komunikasi, Sumber Daya Air dan Listrik	
			1.02.01.2.09 - Pemeliharaan Barang Milik Daerah Penunjang Urusan Pemerintahan Daerah	
			1.02.01.2.09.0002 - Penyediaan Jasa Pemeliharaan, Biaya Pemeliharaan, Pajak dan Perizinan Kendaraan Dinas Operasional atau Lapangan	
			1.02.01.2.09.0006 - Pemeliharaan Peralatan dan Mesin Lainnya	
			1.02.01.2.09.0009 - Pemeliharaan/Rehabilitasi Gedung Kantor dan Bangunan Lainnya	
			1.02.01.2.09.0010 - Pemeliharaan/Rehabilitasi Sarana dan Prasarana Gedung Kantor atau Bangunan Lainnya	
2,	1.02.02 - PROGRAM PEMENUHAN UPAYA KESEHATAN PERORANGAN DAN UPAYA KESEHATAN MASYARAKAT	Meningkatkan Fasilitas Kesehatan Yang Bermutu	1.02.02.2.01 - Penyediaan Fasilitas Pelayanan Kesehatan untuk UKM dan UKP Kewenangan Daerah Kabupaten/Kota	
			1.02.02.2.01.0002 - Pembangunan Puskesmas	
			1.02.02.2.01.0006 - Pengembangan Puskesmas	
			1.02.02.2.01.0009 - Rehabilitasi dan Pemeliharaan Puskesmas	
			1.02.02.2.01.0014 - Pengadaan Alat Kesehatan/Alat Penunjang Medik Fasilitas Pelayanan Kesehatan	
			1.02.02.2.01.0015 - Pengadaan dan Pemeliharaan Alat Kalibrasi	
			1.02.02.2.01.0020 - Pemeliharaan Rutin dan Berkala Alat Kesehatan/Alat Penunjang Medik Fasilitas Pelayanan Kesehatan	
			1.02.02.2.01.0023 - Pengadaan Obat, Bahan Habis Pakai, Bahan Medis Habis Pakai, Vaksin, Makanan dan Minuman di Fasilitas Kesehatan	
			1.02.02.2.01.0024 - Pengelolaan Pelayanan Kesehatan Dasar Melalui Pendekatan Keluarga	
			1.02.02.2.01.0026 - Distribusi Alat Kesehatan, Obat, Bahan Habis Pakai, Bahan Medis Habis Pakai, Vaksin, Makanan dan Minuman ke Fasilitas Kesehatan	
		Meningkatnya Kualitas dan akses Pelayanan Kesehatan di fasilitas Kesehatan	1.02.02.2.02 - Penyediaan Layanan Kesehatan untuk UKM dan UKP Rujukan Tingkat Daerah Kabupaten/Kota	
		Meningkatnya Kualitas pelayanan kesehatan masyarakat	1.02.02.2.02 - Penyediaan Layanan Kesehatan untuk UKM dan UKP Rujukan Tingkat Daerah Kabupaten/Kota	
		Meningkatnya Kualitas pelayanan dalam pencegahan dan pengendalian penyakit	1.02.02.2.02 - Penyediaan Layanan Kesehatan untuk UKM dan UKP Rujukan Tingkat Daerah Kabupaten/Kota	
		Meningkatnya Kualitas pelayanan kesehatan masyarakat	1.02.02.2.02.0001 - Pengelolaan Pelayanan Kesehatan Ibu Hamil	
			1.02.02.2.02.0002 - Pengelolaan Pelayanan Kesehatan Ibu Bersalin	
			1.02.02.2.02.0003 - Pengelolaan Pelayanan Kesehatan Bayi Baru Lahir	
			1.02.02.2.02.0004 - Pengelolaan Pelayanan Kesehatan Balita	
			1.02.02.2.02.0005 - Pengelolaan Pelayanan Kesehatan pada Usia Pendidikan Dasar	
		Meningkatnya Kualitas pelayanan dalam pencegahan dan pengendalian penyakit	1.02.02.2.02.0006 - Pengelolaan Pelayanan Kesehatan pada Usia Produktif	
		Meningkatnya Kualitas pelayanan kesehatan masyarakat	1.02.02.2.02.0007 - Pengelolaan Pelayanan Kesehatan pada Usia Lanjut	

		Meningkatnya Kualitas pelayanan dalam pencegahan dan pengendalian penyakit	1.02.02.2.02.0008 - Pengelolaan Pelayanan Kesehatan Penderita Hipertensi	
			1.02.02.2.02.0009 - Pengelolaan Pelayanan Kesehatan Penderita Diabetes Melitus	
			1.02.02.2.02.0010 - Pengelolaan Pelayanan Kesehatan Orang dengan Gangguan Jiwa Berat	
			1.02.02.2.02.0011 - Pengelolaan Pelayanan Kesehatan Orang Terduga Tuberkulosis	
			1.02.02.2.02.0012 - Pengelolaan Pelayanan Kesehatan Orang dengan Risiko Terinfeksi HIV	
			1.02.02.2.02.0013 - Pengelolaan Pelayanan Kesehatan bagi Penduduk pada Kondisi Kejadian Luar Biasa (KLB)	
		Meningkatnya Kualitas pelayanan kesehatan masyarakat	1.02.02.2.02.0015 - Pengelolaan Pelayanan Kesehatan Gizi Masyarakat	
			1.02.02.2.02.0016 - Pengelolaan Pelayanan Kesehatan Kerja dan Olahraga	
			1.02.02.2.02.0017 - Pengelolaan Pelayanan Kesehatan Lingkungan	
			1.02.02.2.02.0018 - Pengelolaan Pelayanan Promosi Kesehatan	
		Meningkatnya Kualitas dan akses Pelayanan Kesehatan di fasilitas Kesehatan	1.02.02.2.02.0019 - Pengelolaan Pelayanan Kesehatan Tradisional, Akupuntur, Asuhan Mandiri, dan Tradisional Lainnya	
		Meningkatnya Kualitas pelayanan dalam pencegahan dan pengendalian penyakit	1.02.02.2.02.0020 - Pengelolaan Surveilans Kesehatan	
			1.02.02.2.02.0021 - Pengelolaan Pelayanan Kesehatan Orang dengan Masalah Kesehatan Jiwa (ODMK)	
			1.02.02.2.02.0022 - Pengelolaan Pelayanan Kesehatan Jiwa dan NAPZA	
		Meningkatnya Kualitas dan akses Pelayanan Kesehatan di fasilitas Kesehatan	1.02.02.2.02.0024 - Pengelolaan Upaya Pengurangan Risiko Krisis Kesehatan dan Pasca Krisis Kesehatan	
		Meningkatnya Kualitas pelayanan dalam pencegahan dan pengendalian penyakit	1.02.02.2.02.0025 - Pelayanan Kesehatan Penyakit Menular dan Tidak Menular	
		Meningkatnya Kualitas dan akses Pelayanan Kesehatan di fasilitas Kesehatan	1.02.02.2.02.0026 - Pengelolaan Jaminan Kesehatan Masyarakat	
		Meningkatnya Kualitas pelayanan kesehatan masyarakat	1.02.02.2.02.0029 - Penyelenggaraan Kabupaten/Kota Sehat	
		Meningkatnya Kualitas dan akses Pelayanan Kesehatan di fasilitas Kesehatan	1.02.02.2.02.0030 - Penyediaan Telemedicine di Fasilitas Pelayanan Kesehatan	
		Meningkatnya Kualitas pelayanan kesehatan masyarakat	1.02.02.2.02.0034 - Operasional Pelayanan Fasilitas Kesehatan Lainnya	
		Meningkatnya Kualitas dan akses Pelayanan Kesehatan di fasilitas Kesehatan	1.02.02.2.02.0035 - Pelaksanaan Akreditasi Fasilitas Kesehatan di Kabupaten/Kota	
			1.02.02.2.02.0038 - Penyediaan dan Pengelolaan Sistem Penanganan Gawat Darurat Terpadu (SPGDT)	
		Meningkatnya Kualitas pelayanan dalam pencegahan dan pengendalian penyakit	1.02.02.2.02.0040 - Pengelolaan pelayanan kesehatan orang dengan Tuberkulosis	
			1.02.02.2.02.0041 - Pengelolaan pelayanan kesehatan orang dengan HIV (ODHIV)	
			1.02.02.2.02.0042 - Pengelolaan pelayanan kesehatan Malaria	
		Meningkatnya Kualitas pelayanan kesehatan masyarakat	1.02.02.2.02.0043 - Pengelolaan Kawasan tanpa rokok	
			1.02.02.2.02.0044 - Pengelolaan Pelayanan Kesehatan Reproduksi	
			1.02.02.2.02.0046 - Pengelolaan upaya kesehatan Ibu dan Anak	
			1.02.02.2.02.0047 - Pengelolaan Pelayanan Kelanjutan	
		Meningkatnya Kualitas pelayanan dalam pencegahan dan pengendalian penyakit	1.02.02.2.02.0048 - Pengelolaan Layanan Imunisasi	
		Meningkatnya Kualitas dan akses Pelayanan Kesehatan di fasilitas Kesehatan	1.02.02.2.02.0049 - Pengelolaan layanan rujukan dan rujuk balik	
		Meningkatnya Kualitas pelayanan dalam pencegahan dan pengendalian penyakit	1.02.02.2.02.0050 - Pengelolaan Pelayanan Kesehatan Haji	
		Meningkatkan Fasilitas Kesehatan Yang Bermutu	1.02.02.2.04 - Penerbitan Izin Rumah Sakit Kelas C, D dan Fasilitas Pelayanan Kesehatan Tingkat Daerah Kabupaten/Kota	
			1.02.02.2.04.0001 - Pengendalian dan Pengawasan serta Tindak Lanjut Pengawasan Perizinan Rumah Sakit Kelas C, D dan Fasilitas Pelayanan Kesehatan Lainnya	
			1.02.02.2.04.0003 - Peningkatan Mutu Pelayanan Fasilitas Kesehatan	
3,	1.02.03 - PROGRAM PENINGKATAN KAPASITAS SUMBER DAYA MANUSIA KESEHATAN	Meningkatnya Ketersediaan SDM sesuai standar	1.02.03.2.01 - Pemberian Izin Praktik Tenaga Kesehatan di Wilayah Kabupaten/Kota	
			1.02.03.2.01.0001 - Pengendalian Perizinan Praktik Tenaga Kesehatan	
			1.02.03.2.02 - Perencanaan Kebutuhan dan Pendayagunaan Sumber Daya Manusia Kesehatan untuk UKP dan UKM di Wilayah Kabupaten/Kota	
			1.02.03.2.02.0001 - Perencanaan dan Distribusi serta Pemerataan Sumber Daya Manusia Kesehatan	
			1.02.03.2.02.0003 - Pembinaan dan Pengawasan Sumber Daya Manusia Kesehatan	
			1.02.03.2.03 - Pengembangan Mutu dan Peningkatan Kompetensi Teknis Sumber Daya Manusia Kesehatan Tingkat Daerah Kabupaten/Kota	

			1.02.03.2.03.0001 - Pengembangan Mutu dan Peningkatan Kompetensi Teknis Sumber Daya Manusia Kesehatan Tingkat Daerah Kabupaten/Kota	
4,	1.02.04 - PROGRAM SEDIAAN FARMASI, ALAT KESEHATAN DAN MAKANAN MINUMAN	Terselenggaranya sediaan farmasi, alat kesehatan dan makanan minuman di masyarakat	1.02.04.2.01 - Pemberian Izin Apotek, Toko Obat, Toko Alat Kesehatan dan Optikal, Usaha Mikro Obat Tradisional (UMOT) 1.02.04.2.01.0001 - Pengendalian dan Pengawasan serta Tindak Lanjut Pengawasan Perizinan Apotek, Toko Obat, Toko Alat Kesehatan, dan Optikal, Usaha Mikro Obat Tradisional (UMOT) 1.02.04.2.03 - Penerbitan Sertifikat Produksi Pangan Industri Rumah Tangga dan Nomor P-IRT sebagai Izin Produksi, untuk Produk Makanan Minuman Tertentu yang Dapat Diproduksi oleh Industri Rumah Tangga 1.02.04.2.03.0001 - Pengendalian dan Pengawasan serta Tindak Lanjut Pengawasan Sertifikat Produksi Pangan Industri Rumah Tangga dan Nomor P-IRT sebagai Izin Produksi, untuk Produk Makanan Minuman Tertentu yang Dapat Diproduksi oleh Industri Rumah Tangga 1.02.04.2.04 - Penerbitan Sertifikat Laik Higiene Sanitasi Tempat Pengelolaan Makanan (TPM) antara lain Jasa Boga, Rumah Makan/Restoran dan Depot Air Minum (DAM) 1.02.04.2.04.0001 - Pengendalian dan Pengawasan serta Tindak Lanjut Pengawasan Penerbitan Sertifikat Laik Higiene Sanitasi Tempat Pengelolaan Makanan (TPM) antara lain Jasa Boga, Rumah Makan/Restoran dan Depot Air Minum (DAM)	
			1.02.04.2.05 - Penerbitan Stiker Pembinaan pada Makanan Jajanan dan Sentra Makanan Jajanan 1.02.04.2.05.0001 - Pengendalian dan Pengawasan serta Tindak Lanjut Penerbitan Stiker Pembinaan pada Makanan Jajanan dan Sentra Makanan Jajanan 1.02.04.2.06 - Pemeriksaan dan Tindak Lanjut Hasil Pemeriksaan Post Market pada Produksi dan Produk Makanan Minuman Industri Rumah Tangga 1.02.04.2.06.0001 - Pemeriksaan Post Market pada Produk Makanan-Minuman Industri Rumah Tangga yang Beredar dan Pengawasan serta Tindak Lanjut Pengawasan	
5,	1.02.05 - PROGRAM PEMBERDAYAAN MASYARAKAT BIDANG KESEHATAN	Penduduk menerapkan Perilaku Hidup Sehat	1.02.05.2.01 - Advokasi, Pemberdayaan, Kemitraan, Peningkatan Peran serta Masyarakat dan Lintas Sektor Tingkat Daerah Kabupaten/Kota 1.02.05.2.01.0001 - Peningkatan Upaya Promosi Kesehatan, Advokasi, Kemitraan dan Pemberdayaan Masyarakat 1.02.05.2.02 - Pelaksanaan Sehat dalam rangka Promotif Preventif Tingkat Daerah Kabupaten/Kota 1.02.05.2.02.0001 - Penyelenggaraan Promosi Kesehatan dan Gerakan Hidup Bersih dan Sehat 1.02.05.2.03 - Pengembangan dan Pelaksanaan Upaya Kesehatan Bersumber Daya Masyarakat (UKBM) Tingkat Daerah Kabupaten/Kota 1.02.05.2.03.0001 - Bimbingan Teknis dan Supervisi Pengembangan dan Pelaksanaan Upaya Kesehatan Bersumber Daya Masyarakat (UKBM)	
6,	2.22.08 - PROGRAM PENYELENGGARAAN KEISTIMEWAAN YOGYAKARTA URUSAN KEBUDAYAAN	Terwujudnya pemanfaatan ragam budaya berbasis masyarakat dalam rangka peningkatan pelestarian budaya dan kesejahteraan warga di Bidang kesehatan	2.22.08.5.06 - Pengembangan Kearifan Lokal dan Potensi Budaya 2.22.08.5.06.0004 - Peningkatan Pelayanan Kesehatan Tradisional	
7,	4.01.04 - PROGRAM PENYELENGGARAAN KEISTIMEWAAN YOGYAKARTA URUSAN KELEMBAGAAAN DAN KETATALAKSANAAN	Peningkatan kualitas layanan publik	4.01.04.5.02 - Peningkatan Budaya Pemerintahan 4.01.04.5.02.0001 - Implementasi Budaya Pemerintahan Kabupaten/Kota	
1.02.0.00.0.00.01.0001 - UPT Puskesmas Nglipar I				
8,	1.02.01 - PROGRAM PENUNJANG URUSAN PEMERINTAHAN DAERAH KABUPATEN/KOTA	Meningkatnya tata kelola pemerintahan perangkat daerah di wilayah kerja Puskesmas Nglipar I	1.02.01.2.06 - Administrasi Umum Perangkat Daerah 1.02.01.2.06.0009 - Penyelenggaraan Rapat Koordinasi dan Konsultasi SKPD 1.02.01.2.10 - Peningkatan Pelayanan BLUD 1.02.01.2.10.0001 - Pelayanan dan Penunjang Pelayanan BLUD	
9,	1.02.02 - PROGRAM PEMENUHAN UPAYA KESEHATAN PERORANGAN DAN UPAYA KESEHATAN MASYARAKAT	Meningkatnya Kualitas pelayanan kesehatan di Wilayah Kerja UPT Puskesmas Nglipar I	1.02.02.2.02 - Penyediaan Layanan Kesehatan untuk UKM dan UKP Rujukan Tingkat Daerah Kabupaten/Kota 1.02.02.2.02.0001 - Pengelolaan Pelayanan Kesehatan Ibu Hamil 1.02.02.2.02.0005 - Pengelolaan Pelayanan Kesehatan pada Usia Pendidikan Dasar 1.02.02.2.02.0010 - Pengelolaan Pelayanan Kesehatan Orang dengan Gangguan Jiwa Berat 1.02.02.2.02.0011 - Pengelolaan Pelayanan Kesehatan Orang Terduga Tuberkulosis 1.02.02.2.02.0015 - Pengelolaan Pelayanan Kesehatan Gizi Masyarakat 1.02.02.2.02.0016 - Pengelolaan Pelayanan Kesehatan Kerja dan Olahraga 1.02.02.2.02.0017 - Pengelolaan Pelayanan Kesehatan Lingkungan	

			1.02.02.2.02.0020 - Pengelolaan Surveilans Kesehatan	
			1.02.02.2.02.0021 - Pengelolaan Pelayanan Kesehatan Orang dengan Masalah Kesehatan Jiwa (ODMK)	
			1.02.02.2.02.0025 - Pelayanan Kesehatan Penyakit Menular dan Tidak Menular	
			1.02.02.2.02.0033 - Operasional Pelayanan Puskesmas	
			1.02.02.2.02.0042 - Pengelolaan pelayanan kesehatan Malaria	
			1.02.02.2.02.0044 - Pengelolaan Pelayanan Kesehatan Reproduksi	
			1.02.02.2.02.0046 - Pengelolaan upaya kesehatan Ibu dan Anak	
			1.02.02.2.02.0047 - Pengelolaan Pelayanan Kelanjutan	
			1.02.02.2.02.0048 - Pengelolaan Layanan Imunisasi	
10,	1.02.05 - PROGRAM PEMBERDAYAAN MASYARAKAT BIDANG KESEHATAN	Meningkatnya penerapan perilaku hidup sehat di wilayah kerja UPT Puskesmas Nglipar I	1.02.05.2.03 - Pengembangan dan Pelaksanaan Upaya Kesehatan Bersumber Daya Masyarakat (UKBM) Tingkat Daerah Kabupaten/Kota	
			1.02.05.2.03.0001 - Bimbingan Teknis dan Supervisi Pengembangan dan Pelaksanaan Upaya Kesehatan Bersumber Daya Masyarakat (UKBM)	
1.02.0.00.0.00.01.0002 - UPT Puskesmas Nglipar II				
11,	1.02.01 - PROGRAM PENUNJANG URUSAN PEMERINTAHAN DAERAH KABUPATEN/KOTA	Meningkatnya tata kelola pemerintahan perangkat daerah di wilayah kerja Puskesmas Nglipar II	1.02.01.2.06 - Administrasi Umum Perangkat Daerah	
			1.02.01.2.06.0009 - Penyelenggaraan Rapat Koordinasi dan Konsultasi SKPD	
			1.02.01.2.10 - Peningkatan Pelayanan BLUD	
			1.02.01.2.10.0001 - Pelayanan dan Penunjang Pelayanan BLUD	
12,	1.02.02 - PROGRAM PEMENUHAN UPAYA KESEHATAN PERORANGAN DAN UPAYA KESEHATAN MASYARAKAT	Meningkatnya Kualitas pelayanan kesehatan di Wilayah Kerja Puskesmas Nglipar II	1.02.02.2.02 - Penyediaan Layanan Kesehatan untuk UKM dan UKP Rujukan Tingkat Daerah Kabupaten/Kota	
			1.02.02.2.02.0001 - Pengelolaan Pelayanan Kesehatan Ibu Hamil	
			1.02.02.2.02.0005 - Pengelolaan Pelayanan Kesehatan pada Usia Pendidikan Dasar	
			1.02.02.2.02.0010 - Pengelolaan Pelayanan Kesehatan Orang dengan Gangguan Jiwa Berat	
			1.02.02.2.02.0011 - Pengelolaan Pelayanan Kesehatan Orang Terduga Tuberkulosis	
			1.02.02.2.02.0015 - Pengelolaan Pelayanan Kesehatan Gizi Masyarakat	
			1.02.02.2.02.0016 - Pengelolaan Pelayanan Kesehatan Kerja dan Olahraga	
			1.02.02.2.02.0017 - Pengelolaan Pelayanan Kesehatan Lingkungan	
			1.02.02.2.02.0020 - Pengelolaan Surveilans Kesehatan	
			1.02.02.2.02.0021 - Pengelolaan Pelayanan Kesehatan Orang dengan Masalah Kesehatan Jiwa (ODMK)	
			1.02.02.2.02.0025 - Pelayanan Kesehatan Penyakit Menular dan Tidak Menular	
			1.02.02.2.02.0033 - Operasional Pelayanan Puskesmas	
			1.02.02.2.02.0042 - Pengelolaan pelayanan kesehatan Malaria	
			1.02.02.2.02.0044 - Pengelolaan Pelayanan Kesehatan Reproduksi	
			1.02.02.2.02.0046 - Pengelolaan upaya kesehatan Ibu dan Anak	
			1.02.02.2.02.0047 - Pengelolaan Pelayanan Kelanjutan	
			1.02.02.2.02.0048 - Pengelolaan Layanan Imunisasi	
13,	1.02.05 - PROGRAM PEMBERDAYAAN MASYARAKAT BIDANG KESEHATAN	Meningkatnya penerapan perilaku hidup sehat di wilayah kerja UPT Puskesmas Nglipar II	1.02.05.2.03 - Pengembangan dan Pelaksanaan Upaya Kesehatan Bersumber Daya Masyarakat (UKBM) Tingkat Daerah Kabupaten/Kota	
			1.02.05.2.03.0001 - Bimbingan Teknis dan Supervisi Pengembangan dan Pelaksanaan Upaya Kesehatan Bersumber Daya Masyarakat (UKBM)	
1.02.0.00.0.00.01.0003 - UPT Puskesmas Gedangsari I				
14,	1.02.01 - PROGRAM PENUNJANG URUSAN PEMERINTAHAN DAERAH KABUPATEN/KOTA	Meningkatnya tata kelola pemerintahan perangkat daerah di wilayah kerja Puskesmas Gedangsari I	1.02.01.2.06 - Administrasi Umum Perangkat Daerah	
			1.02.01.2.06.0009 - Penyelenggaraan Rapat Koordinasi dan Konsultasi SKPD	
			1.02.01.2.10 - Peningkatan Pelayanan BLUD	
			1.02.01.2.10.0001 - Pelayanan dan Penunjang Pelayanan BLUD	
15,	1.02.02 - PROGRAM PEMENUHAN UPAYA KESEHATAN PERORANGAN DAN UPAYA KESEHATAN MASYARAKAT	Meningkatnya Kualitas pelayanan kesehatan di Wilayah Kerja Puskesmas Gedangsari I	1.02.02.2.02 - Penyediaan Layanan Kesehatan untuk UKM dan UKP Rujukan Tingkat Daerah Kabupaten/Kota	
			1.02.02.2.02.0001 - Pengelolaan Pelayanan Kesehatan Ibu Hamil	
			1.02.02.2.02.0005 - Pengelolaan Pelayanan Kesehatan pada Usia Pendidikan Dasar	
			1.02.02.2.02.0010 - Pengelolaan Pelayanan Kesehatan Orang dengan Gangguan Jiwa Berat	
			1.02.02.2.02.0011 - Pengelolaan Pelayanan Kesehatan Orang Terduga Tuberkulosis	

			1.02.02.2.02.0015 - Pengelolaan Pelayanan Kesehatan Gizi Masyarakat	
			1.02.02.2.02.0016 - Pengelolaan Pelayanan Kesehatan Kerja dan Olahraga	
			1.02.02.2.02.0017 - Pengelolaan Pelayanan Kesehatan Lingkungan	
			1.02.02.2.02.0020 - Pengelolaan Surveilans Kesehatan	
			1.02.02.2.02.0021 - Pengelolaan Pelayanan Kesehatan Orang dengan Masalah Kesehatan Jiwa (ODMK)	
			1.02.02.2.02.0025 - Pelayanan Kesehatan Penyakit Menular dan Tidak Menular	
			1.02.02.2.02.0033 - Operasional Pelayanan Puskesmas	
			1.02.02.2.02.0044 - Pengelolaan Pelayanan Kesehatan Reproduksi	
			1.02.02.2.02.0046 - Pengelolaan upaya kesehatan Ibu dan Anak	
			1.02.02.2.02.0047 - Pengelolaan Pelayanan Kelanjutan	
			1.02.02.2.02.0048 - Pengelolaan Layanan Imunisasi	
16,	1.02.05 - PROGRAM PEMBERDAYAAN MASYARAKAT BIDANG KESEHATAN	Meningkatnya penerapan perilaku hidup sehat di wilayah kerja UPT Puskesmas Gedangsari I	1.02.05.2.03 - Pengembangan dan Pelaksanaan Upaya Kesehatan Bersumber Daya Masyarakat (UKBM) Tingkat Daerah Kabupaten/Kota	
			1.02.05.2.03.0001 - Bimbingan Teknis dan Supervisi Pengembangan dan Pelaksanaan Upaya Kesehatan Bersumber Daya Masyarakat (UKBM)	
1.02.0.00.0.00.01.0004 - UPT Puskesmas Gedangsari II				
17,	1.02.01 - PROGRAM PENUNJANG URUSAN PEMERINTAHAN DAERAH KABUPATEN/KOTA	Meningkatnya tata kelola pemerintahan perangkat daerah di wilayah kerja Puskesmas Gedangsari II	1.02.01.2.06 - Administrasi Umum Perangkat Daerah	
			1.02.01.2.06.0009 - Penyelenggaraan Rapat Koordinasi dan Konsultasi SKPD	
			1.02.01.2.10 - Peningkatan Pelayanan BLUD	
			1.02.01.2.10.0001 - Pelayanan dan Penunjang Pelayanan BLUD	
18,	1.02.02 - PROGRAM PEMENUHAN UPAYA KESEHATAN PERORANGAN DAN UPAYA KESEHATAN MASYARAKAT	Meningkatnya Kualitas pelayanan kesehatan di Wilayah Kerja Puskesmas gedangsari II	1.02.02.2.02 - Penyediaan Layanan Kesehatan untuk UKM dan UKP Rujukan Tingkat Daerah Kabupaten/Kota	
			1.02.02.2.02.0001 - Pengelolaan Pelayanan Kesehatan Ibu Hamil	
			1.02.02.2.02.0005 - Pengelolaan Pelayanan Kesehatan pada Usia Pendidikan Dasar	
			1.02.02.2.02.0010 - Pengelolaan Pelayanan Kesehatan Orang dengan Gangguan Jiwa Berat	
			1.02.02.2.02.0011 - Pengelolaan Pelayanan Kesehatan Orang Terduga Tuberkulosis	
			1.02.02.2.02.0015 - Pengelolaan Pelayanan Kesehatan Gizi Masyarakat	
			1.02.02.2.02.0016 - Pengelolaan Pelayanan Kesehatan Kerja dan Olahraga	
			1.02.02.2.02.0017 - Pengelolaan Pelayanan Kesehatan Lingkungan	
			1.02.02.2.02.0020 - Pengelolaan Surveilans Kesehatan	
			1.02.02.2.02.0021 - Pengelolaan Pelayanan Kesehatan Orang dengan Masalah Kesehatan Jiwa (ODMK)	
			1.02.02.2.02.0025 - Pelayanan Kesehatan Penyakit Menular dan Tidak Menular	
			1.02.02.2.02.0033 - Operasional Pelayanan Puskesmas	
			1.02.02.2.02.0044 - Pengelolaan Pelayanan Kesehatan Reproduksi	
			1.02.02.2.02.0046 - Pengelolaan upaya kesehatan Ibu dan Anak	
			1.02.02.2.02.0047 - Pengelolaan Pelayanan Kelanjutan	
			1.02.02.2.02.0048 - Pengelolaan Layanan Imunisasi	
19,	1.02.05 - PROGRAM PEMBERDAYAAN MASYARAKAT BIDANG KESEHATAN	Meningkatnya penerapan perilaku hidup sehat di wilayah kerja UPT Puskesmas gedangsari II	1.02.05.2.03 - Pengembangan dan Pelaksanaan Upaya Kesehatan Bersumber Daya Masyarakat (UKBM) Tingkat Daerah Kabupaten/Kota	
			1.02.05.2.03.0001 - Bimbingan Teknis dan Supervisi Pengembangan dan Pelaksanaan Upaya Kesehatan Bersumber Daya Masyarakat (UKBM)	
1.02.0.00.0.00.01.0005 - UPT Puskesmas Patuk I				
20,	1.02.01 - PROGRAM PENUNJANG URUSAN PEMERINTAHAN DAERAH KABUPATEN/KOTA	Meningkatnya tata kelola pemerintahan perangkat daerah di wilayah kerja Puskesmas Patuk I	1.02.01.2.06 - Administrasi Umum Perangkat Daerah	
			1.02.01.2.06.0009 - Penyelenggaraan Rapat Koordinasi dan Konsultasi SKPD	
			1.02.01.2.10 - Peningkatan Pelayanan BLUD	
			1.02.01.2.10.0001 - Pelayanan dan Penunjang Pelayanan BLUD	
21,	1.02.02 - PROGRAM PEMENUHAN UPAYA KESEHATAN PERORANGAN DAN UPAYA KESEHATAN MASYARAKAT	Meningkatnya Kualitas pelayanan kesehatan di Wilayah Kerja Puskesmas Patuk I	1.02.02.2.02 - Penyediaan Layanan Kesehatan untuk UKM dan UKP Rujukan Tingkat Daerah Kabupaten/Kota	
			1.02.02.2.02.0001 - Pengelolaan Pelayanan Kesehatan Ibu Hamil	
			1.02.02.2.02.0005 - Pengelolaan Pelayanan Kesehatan pada Usia Pendidikan Dasar	
			1.02.02.2.02.0010 - Pengelolaan Pelayanan Kesehatan Orang dengan Gangguan Jiwa Berat	

			1.02.02.2.02.0011 - Pengelolaan Pelayanan Kesehatan Orang Terduga Tuberkulosis	
			1.02.02.2.02.0015 - Pengelolaan Pelayanan Kesehatan Gizi Masyarakat	
			1.02.02.2.02.0016 - Pengelolaan Pelayanan Kesehatan Kerja dan Olahraga	
			1.02.02.2.02.0017 - Pengelolaan Pelayanan Kesehatan Lingkungan	
			1.02.02.2.02.0020 - Pengelolaan Surveilans Kesehatan	
			1.02.02.2.02.0021 - Pengelolaan Pelayanan Kesehatan Orang dengan Masalah Kesehatan Jiwa (ODMK)	
			1.02.02.2.02.0025 - Pelayanan Kesehatan Penyakit Menular dan Tidak Menular	
			1.02.02.2.02.0033 - Operasional Pelayanan Puskesmas	
			1.02.02.2.02.0042 - Pengelolaan pelayanan kesehatan Malaria	
			1.02.02.2.02.0044 - Pengelolaan Pelayanan Kesehatan Reproduksi	
			1.02.02.2.02.0046 - Pengelolaan upaya kesehatan Ibu dan Anak	
			1.02.02.2.02.0047 - Pengelolaan Pelayanan Kelanjutan	
			1.02.02.2.02.0048 - Pengelolaan Layanan Imunisasi	
22,	1.02.05 - PROGRAM PEMBERDAYAAN MASYARAKAT BIDANG KESEHATAN	Meningkatnya penerapan perilaku hidup sehat di wilayah kerja UPT Puskesmas Patuk I	1.02.05.2.03 - Pengembangan dan Pelaksanaan Upaya Kesehatan Bersumber Daya Masyarakat (UKBM) Tingkat Daerah Kabupaten/Kota	
			1.02.05.2.03.0001 - Bimbingan Teknis dan Supervisi Pengembangan dan Pelaksanaan Upaya Kesehatan Bersumber Daya Masyarakat (UKBM)	
1.02.0.00.0.00.01.0006 - UPT Puskesmas Patuk II				
23,	1.02.01 - PROGRAM PENUNJANG URUSAN PEMERINTAHAN DAERAH KABUPATEN/KOTA	Meningkatnya tata kelola pemerintahan perangkat daerah di wilayah kerja Puskesmas Patuk II	1.02.01.2.06 - Administrasi Umum Perangkat Daerah	
			1.02.01.2.06.0009 - Penyelenggaraan Rapat Koordinasi dan Konsultasi SKPD	
			1.02.01.2.10 - Peningkatan Pelayanan BLUD	
			1.02.01.2.10.0001 - Pelayanan dan Penunjang Pelayanan BLUD	
24,	1.02.02 - PROGRAM PEMENUHAN UPAYA KESEHATAN PERORANGAN DAN UPAYA KESEHATAN MASYARAKAT	Meningkatnya Kualitas pelayanan kesehatan di Wilayah Kerja Puskesmas Patuk II	1.02.02.2.02 - Penyediaan Layanan Kesehatan untuk UKM dan UKP Rujukan Tingkat Daerah Kabupaten/Kota	
			1.02.02.2.02.0001 - Pengelolaan Pelayanan Kesehatan Ibu Hamil	
			1.02.02.2.02.0005 - Pengelolaan Pelayanan Kesehatan pada Usia Pendidikan Dasar	
			1.02.02.2.02.0010 - Pengelolaan Pelayanan Kesehatan Orang dengan Gangguan Jiwa Berat	
			1.02.02.2.02.0011 - Pengelolaan Pelayanan Kesehatan Orang Terduga Tuberkulosis	
			1.02.02.2.02.0015 - Pengelolaan Pelayanan Kesehatan Gizi Masyarakat	
			1.02.02.2.02.0016 - Pengelolaan Pelayanan Kesehatan Kerja dan Olahraga	
			1.02.02.2.02.0017 - Pengelolaan Pelayanan Kesehatan Lingkungan	
			1.02.02.2.02.0020 - Pengelolaan Surveilans Kesehatan	
			1.02.02.2.02.0021 - Pengelolaan Pelayanan Kesehatan Orang dengan Masalah Kesehatan Jiwa (ODMK)	
			1.02.02.2.02.0025 - Pelayanan Kesehatan Penyakit Menular dan Tidak Menular	
			1.02.02.2.02.0033 - Operasional Pelayanan Puskesmas	
			1.02.02.2.02.0042 - Pengelolaan pelayanan kesehatan Malaria	
			1.02.02.2.02.0044 - Pengelolaan Pelayanan Kesehatan Reproduksi	
			1.02.02.2.02.0046 - Pengelolaan upaya kesehatan Ibu dan Anak	
			1.02.02.2.02.0047 - Pengelolaan Pelayanan Kelanjutan	
			1.02.02.2.02.0048 - Pengelolaan Layanan Imunisasi	
25,	1.02.05 - PROGRAM PEMBERDAYAAN MASYARAKAT BIDANG KESEHATAN	Meningkatnya penerapan perilaku hidup sehat di wilayah kerja UPT Puskesmas Patuk II	1.02.05.2.03 - Pengembangan dan Pelaksanaan Upaya Kesehatan Bersumber Daya Masyarakat (UKBM) Tingkat Daerah Kabupaten/Kota	
			1.02.05.2.03.0001 - Bimbingan Teknis dan Supervisi Pengembangan dan Pelaksanaan Upaya Kesehatan Bersumber Daya Masyarakat (UKBM)	
1.02.0.00.0.00.01.0007 - UPT Puskesmas Rongkop				
26,	1.02.01 - PROGRAM PENUNJANG URUSAN PEMERINTAHAN DAERAH KABUPATEN/KOTA	Meningkatnya tata kelola pemerintahan perangkat daerah di wilayah kerja Puskesmas Rongkop	1.02.01.2.06 - Administrasi Umum Perangkat Daerah	
			1.02.01.2.06.0009 - Penyelenggaraan Rapat Koordinasi dan Konsultasi SKPD	
			1.02.01.2.10 - Peningkatan Pelayanan BLUD	
			1.02.01.2.10.0001 - Pelayanan dan Penunjang Pelayanan BLUD	

27,	1.02.02 - PROGRAM PEMENUHAN UPAYA KESEHATAN PERORANGAN DAN UPAYA KESEHATAN MASYARAKAT	Meningkatnya Kualitas pelayanan kesehatan di Wilayah Kerja Puskesmas Rongkop	1.02.02.2.02 - Penyediaan Layanan Kesehatan untuk UKM dan UKP Rujukan Tingkat Daerah Kabupaten/Kota 1.02.02.2.02.0001 - Pengelolaan Pelayanan Kesehatan Ibu Hamil 1.02.02.2.02.0005 - Pengelolaan Pelayanan Kesehatan pada Usia Pendidikan Dasar 1.02.02.2.02.0010 - Pengelolaan Pelayanan Kesehatan Orang dengan Gangguan Jiwa Berat 1.02.02.2.02.0011 - Pengelolaan Pelayanan Kesehatan Orang Terduga Tuberkulosis 1.02.02.2.02.0015 - Pengelolaan Pelayanan Kesehatan Gizi Masyarakat 1.02.02.2.02.0016 - Pengelolaan Pelayanan Kesehatan Kerja dan Olahraga 1.02.02.2.02.0017 - Pengelolaan Pelayanan Kesehatan Lingkungan	
			1.02.02.2.02.0020 - Pengelolaan Surveilans Kesehatan 1.02.02.2.02.0025 - Pelayanan Kesehatan Penyakit Menular dan Tidak Menular 1.02.02.2.02.0033 - Operasional Pelayanan Puskesmas 1.02.02.2.02.0044 - Pengelolaan Pelayanan Kesehatan Reproduksi 1.02.02.2.02.0046 - Pengelolaan upaya kesehatan Ibu dan Anak 1.02.02.2.02.0047 - Pengelolaan Pelayanan Kelanjutan 1.02.02.2.02.0048 - Pengelolaan Layanan Imunisasi	
28,	1.02.05 - PROGRAM PEMBERDAYAAN MASYARAKAT BIDANG KESEHATAN	Meningkatnya penerapan perilaku hidup sehat di wilayah kerja UPT Puskesmas Rongkop	1.02.05.2.03 - Pengembangan dan Pelaksanaan Upaya Kesehatan Bersumber Daya Masyarakat (UKBM) Tingkat Daerah Kabupaten/Kota 1.02.05.2.03.0001 - Bimbingan Teknis dan Supervisi Pengembangan dan Pelaksanaan Upaya Kesehatan Bersumber Daya Masyarakat (UKBM)	
1.02.0.00.0.00.01.0008 - UPT Puskesmas Girisubo				
29,	1.02.01 - PROGRAM PENUNJANG URUSAN PEMERINTAHAN DAERAH KABUPATEN/KOTA	Meningkatnya tata kelola pemerintahan perangkat daerah di wilayah kerja Puskesmas Girisubo	1.02.01.2.06 - Administrasi Umum Perangkat Daerah 1.02.01.2.06.0009 - Penyelenggaraan Rapat Koordinasi dan Konsultasi SKPD 1.02.01.2.10 - Peningkatan Pelayanan BLUD 1.02.01.2.10.0001 - Pelayanan dan Penunjang Pelayanan BLUD	
30,	1.02.02 - PROGRAM PEMENUHAN UPAYA KESEHATAN PERORANGAN DAN UPAYA KESEHATAN MASYARAKAT	Meningkatnya Kualitas pelayanan kesehatan di Wilayah Kerja Puskesmas Girisubo	1.02.02.2.02 - Penyediaan Layanan Kesehatan untuk UKM dan UKP Rujukan Tingkat Daerah Kabupaten/Kota 1.02.02.2.02.0001 - Pengelolaan Pelayanan Kesehatan Ibu Hamil 1.02.02.2.02.0005 - Pengelolaan Pelayanan Kesehatan pada Usia Pendidikan Dasar 1.02.02.2.02.0010 - Pengelolaan Pelayanan Kesehatan Orang dengan Gangguan Jiwa Berat 1.02.02.2.02.0011 - Pengelolaan Pelayanan Kesehatan Orang Terduga Tuberkulosis 1.02.02.2.02.0015 - Pengelolaan Pelayanan Kesehatan Gizi Masyarakat 1.02.02.2.02.0016 - Pengelolaan Pelayanan Kesehatan Kerja dan Olahraga 1.02.02.2.02.0017 - Pengelolaan Pelayanan Kesehatan Lingkungan 1.02.02.2.02.0020 - Pengelolaan Surveilans Kesehatan 1.02.02.2.02.0025 - Pelayanan Kesehatan Penyakit Menular dan Tidak Menular 1.02.02.2.02.0033 - Operasional Pelayanan Puskesmas 1.02.02.2.02.0044 - Pengelolaan Pelayanan Kesehatan Reproduksi 1.02.02.2.02.0046 - Pengelolaan upaya kesehatan Ibu dan Anak 1.02.02.2.02.0048 - Pengelolaan Layanan Imunisasi	
31,	1.02.05 - PROGRAM PEMBERDAYAAN MASYARAKAT BIDANG KESEHATAN	Meningkatnya penerapan perilaku hidup sehat di wilayah kerja UPT Puskesmas Girisubo	1.02.05.2.03 - Pengembangan dan Pelaksanaan Upaya Kesehatan Bersumber Daya Masyarakat (UKBM) Tingkat Daerah Kabupaten/Kota 1.02.05.2.03.0001 - Bimbingan Teknis dan Supervisi Pengembangan dan Pelaksanaan Upaya Kesehatan Bersumber Daya Masyarakat (UKBM)	
1.02.0.00.0.00.01.0009 - UPT Puskesmas Ponjong I				
32,	1.02.01 - PROGRAM PENUNJANG URUSAN PEMERINTAHAN DAERAH KABUPATEN/KOTA	Meningkatnya tata kelola pemerintahan perangkat daerah di wilayah kerja UPT Puskesmas Ponjong I	1.02.01.2.06 - Administrasi Umum Perangkat Daerah 1.02.01.2.06.0009 - Penyelenggaraan Rapat Koordinasi dan Konsultasi SKPD 1.02.01.2.10 - Peningkatan Pelayanan BLUD 1.02.01.2.10.0001 - Pelayanan dan Penunjang Pelayanan BLUD	
33,	1.02.02 - PROGRAM PEMENUHAN UPAYA KESEHATAN PERORANGAN DAN UPAYA KESEHATAN MASYARAKAT	Meningkatnya Kualitas pelayanan kesehatan di Wilayah Kerja Puskesmas Ponjong I	1.02.02.2.02 - Penyediaan Layanan Kesehatan untuk UKM dan UKP Rujukan Tingkat Daerah Kabupaten/Kota 1.02.02.2.02.0001 - Pengelolaan Pelayanan Kesehatan Ibu Hamil	

			1.02.02.2.02.0005 - Pengelolaan Pelayanan Kesehatan pada Usia Pendidikan Dasar	
			1.02.02.2.02.0010 - Pengelolaan Pelayanan Kesehatan Orang dengan Gangguan Jiwa Berat	
			1.02.02.2.02.0011 - Pengelolaan Pelayanan Kesehatan Orang Terduga Tuberkulosis	
			1.02.02.2.02.0015 - Pengelolaan Pelayanan Kesehatan Gizi Masyarakat	
			1.02.02.2.02.0016 - Pengelolaan Pelayanan Kesehatan Kerja dan Olahraga	
			1.02.02.2.02.0017 - Pengelolaan Pelayanan Kesehatan Lingkungan	
			1.02.02.2.02.0020 - Pengelolaan Surveilans Kesehatan	
			1.02.02.2.02.0021 - Pengelolaan Pelayanan Kesehatan Orang dengan Masalah Kesehatan Jiwa (ODMK)	
			1.02.02.2.02.0025 - Pelayanan Kesehatan Penyakit Menular dan Tidak Menular	
			1.02.02.2.02.0033 - Operasional Pelayanan Puskesmas	
			1.02.02.2.02.0044 - Pengelolaan Pelayanan Kesehatan Reproduksi	
			1.02.02.2.02.0046 - Pengelolaan upaya kesehatan Ibu dan Anak	
			1.02.02.2.02.0047 - Pengelolaan Pelayanan Kelanjutan	
			1.02.02.2.02.0048 - Pengelolaan Layanan Imunisasi	
34,	1.02.05 - PROGRAM PEMBERDAYAAN MASYARAKAT BIDANG KESEHATAN	Meningkatnya penerapan perilaku hidup sehat di wilayah kerja UPT Puskesmas Ponjong I	1.02.05.2.03 - Pengembangan dan Pelaksanaan Upaya Kesehatan Bersumber Daya Masyarakat (UKBM) Tingkat Daerah Kabupaten/Kota	
			1.02.05.2.03.0001 - Bimbingan Teknis dan Supervisi Pengembangan dan Pelaksanaan Upaya Kesehatan Bersumber Daya Masyarakat (UKBM)	
1.02.0.00.0.00.01.0010 - UPT Puskesmas Ponjong II				
35,	1.02.01 - PROGRAM PENUNJANG URUSAN PEMERINTAHAN DAERAH KABUPATEN/KOTA	Meningkatnya tata kelola pemerintahan perangkat daerah di wilayah kerja UPT Puskesmas Ponjong II	1.02.01.2.06 - Administrasi Umum Perangkat Daerah	
			1.02.01.2.06.0009 - Penyelenggaraan Rapat Koordinasi dan Konsultasi SKPD	
			1.02.01.2.10 - Peningkatan Pelayanan BLUD	
			1.02.01.2.10.0001 - Pelayanan dan Penunjang Pelayanan BLUD	
36,	1.02.02 - PROGRAM PEMENUHAN UPAYA KESEHATAN PERORANGAN DAN UPAYA KESEHATAN MASYARAKAT	Meningkatnya Kualitas pelayanan kesehatan di Wilayah Kerja Puskesmas Ponjong II	1.02.02.2.02 - Penyediaan Layanan Kesehatan untuk UKM dan UKP Rujukan Tingkat Daerah Kabupaten/Kota	
			1.02.02.2.02.0001 - Pengelolaan Pelayanan Kesehatan Ibu Hamil	
			1.02.02.2.02.0005 - Pengelolaan Pelayanan Kesehatan pada Usia Pendidikan Dasar	
			1.02.02.2.02.0010 - Pengelolaan Pelayanan Kesehatan Orang dengan Gangguan Jiwa Berat	
			1.02.02.2.02.0011 - Pengelolaan Pelayanan Kesehatan Orang Terduga Tuberkulosis	
			1.02.02.2.02.0015 - Pengelolaan Pelayanan Kesehatan Gizi Masyarakat	
			1.02.02.2.02.0016 - Pengelolaan Pelayanan Kesehatan Kerja dan Olahraga	
			1.02.02.2.02.0017 - Pengelolaan Pelayanan Kesehatan Lingkungan	
			1.02.02.2.02.0020 - Pengelolaan Surveilans Kesehatan	
			1.02.02.2.02.0021 - Pengelolaan Pelayanan Kesehatan Orang dengan Masalah Kesehatan Jiwa (ODMK)	
			1.02.02.2.02.0025 - Pelayanan Kesehatan Penyakit Menular dan Tidak Menular	
			1.02.02.2.02.0033 - Operasional Pelayanan Puskesmas	
			1.02.02.2.02.0044 - Pengelolaan Pelayanan Kesehatan Reproduksi	
			1.02.02.2.02.0046 - Pengelolaan upaya kesehatan Ibu dan Anak	
			1.02.02.2.02.0047 - Pengelolaan Pelayanan Kelanjutan	
			1.02.02.2.02.0048 - Pengelolaan Layanan Imunisasi	
37,	1.02.05 - PROGRAM PEMBERDAYAAN MASYARAKAT BIDANG KESEHATAN	Meningkatnya penerapan perilaku hidup sehat di wilayah kerja UPT Puskesmas Ponjong II	1.02.05.2.03 - Pengembangan dan Pelaksanaan Upaya Kesehatan Bersumber Daya Masyarakat (UKBM) Tingkat Daerah Kabupaten/Kota	
			1.02.05.2.03.0001 - Bimbingan Teknis dan Supervisi Pengembangan dan Pelaksanaan Upaya Kesehatan Bersumber Daya Masyarakat (UKBM)	
1.02.0.00.0.00.01.0011 - UPT Puskesmas Wonosari I				
38,	1.02.01 - PROGRAM PENUNJANG URUSAN PEMERINTAHAN DAERAH KABUPATEN/KOTA	Meningkatnya tata kelola pemerintahan perangkat daerah di wilayah kerja UPT Puskesmas Wonosari I	1.02.01.2.06 - Administrasi Umum Perangkat Daerah	
			1.02.01.2.06.0009 - Penyelenggaraan Rapat Koordinasi dan Konsultasi SKPD	
			1.02.01.2.10 - Peningkatan Pelayanan BLUD	
			1.02.01.2.10.0001 - Pelayanan dan Penunjang Pelayanan BLUD	
39,	1.02.02 - PROGRAM PEMENUHAN UPAYA KESEHATAN PERORANGAN	Meningkatnya Kualitas pelayanan kesehatan di Wilayah Kerja Puskesmas Wonosari I	1.02.02.2.02 - Penyediaan Layanan Kesehatan untuk UKM dan UKP Rujukan Tingkat Daerah Kabupaten/Kota	

	DAN UPAYA KESEHATAN MASYARAKAT		1.02.02.2.02.0001 - Pengelolaan Pelayanan Kesehatan Ibu Hamil	
			1.02.02.2.02.0005 - Pengelolaan Pelayanan Kesehatan pada Usia Pendidikan Dasar	
			1.02.02.2.02.0010 - Pengelolaan Pelayanan Kesehatan Orang dengan Gangguan Jiwa Berat	
			1.02.02.2.02.0011 - Pengelolaan Pelayanan Kesehatan Orang Terduga Tuberkulosis	
			1.02.02.2.02.0015 - Pengelolaan Pelayanan Kesehatan Gizi Masyarakat	
			1.02.02.2.02.0016 - Pengelolaan Pelayanan Kesehatan Kerja dan Olahraga	
			1.02.02.2.02.0017 - Pengelolaan Pelayanan Kesehatan Lingkungan	
			1.02.02.2.02.0020 - Pengelolaan Surveilans Kesehatan	
			1.02.02.2.02.0021 - Pengelolaan Pelayanan Kesehatan Orang dengan Masalah Kesehatan Jiwa (ODMK)	
			1.02.02.2.02.0025 - Pelayanan Kesehatan Penyakit Menular dan Tidak Menular	
			1.02.02.2.02.0033 - Operasional Pelayanan Puskesmas	
			1.02.02.2.02.0044 - Pengelolaan Pelayanan Kesehatan Reproduksi	
			1.02.02.2.02.0046 - Pengelolaan upaya kesehatan Ibu dan Anak	
			1.02.02.2.02.0047 - Pengelolaan Pelayanan Kelanjutan	
			1.02.02.2.02.0048 - Pengelolaan Layanan Imunisasi	
40,	1.02.05 - PROGRAM PEMBERDAYAAN MASYARAKAT BIDANG KESEHATAN	Meningkatnya penerapan perilaku hidup sehat di wilayah kerja UPT Puskesmas Wonosari I	1.02.05.2.03 - Pengembangan dan Pelaksanaan Upaya Kesehatan Bersumber Daya Masyarakat (UKBM) Tingkat Daerah Kabupaten/Kota	
			1.02.05.2.03.0001 - Bimbingan Teknis dan Supervisi Pengembangan dan Pelaksanaan Upaya Kesehatan Bersumber Daya Masyarakat (UKBM)	
1.02.0.00.0.00.01.0012 - UPT Puskesmas Wonosari II				
41,	1.02.01 - PROGRAM PENUNJANG URUSAN PEMERINTAHAN DAERAH KABUPATEN/KOTA	Meningkatnya tata kelola pemerintahan perangkat daerah di wilayah kerja UPT Puskesmas Wonosari II	1.02.01.2.06 - Administrasi Umum Perangkat Daerah	
			1.02.01.2.06.0009 - Penyelenggaraan Rapat Koordinasi dan Konsultasi SKPD	
			1.02.01.2.10 - Peningkatan Pelayanan BLUD	
			1.02.01.2.10.0001 - Pelayanan dan Penunjang Pelayanan BLUD	
42,	1.02.02 - PROGRAM PEMENUHAN UPAYA KESEHATAN PERORANGAN DAN UPAYA KESEHATAN MASYARAKAT	Meningkatnya Kualitas pelayanan kesehatan di Wilayah Kerja Puskesmas Wonosari II	1.02.02.2.02 - Penyediaan Layanan Kesehatan untuk UKM dan UKP Rujukan Tingkat Daerah Kabupaten/Kota	
			1.02.02.2.02.0001 - Pengelolaan Pelayanan Kesehatan Ibu Hamil	
			1.02.02.2.02.0005 - Pengelolaan Pelayanan Kesehatan pada Usia Pendidikan Dasar	
			1.02.02.2.02.0010 - Pengelolaan Pelayanan Kesehatan Orang dengan Gangguan Jiwa Berat	
			1.02.02.2.02.0011 - Pengelolaan Pelayanan Kesehatan Orang Terduga Tuberkulosis	
			1.02.02.2.02.0015 - Pengelolaan Pelayanan Kesehatan Gizi Masyarakat	
			1.02.02.2.02.0016 - Pengelolaan Pelayanan Kesehatan Kerja dan Olahraga	
			1.02.02.2.02.0017 - Pengelolaan Pelayanan Kesehatan Lingkungan	
			1.02.02.2.02.0020 - Pengelolaan Surveilans Kesehatan	
			1.02.02.2.02.0021 - Pengelolaan Pelayanan Kesehatan Orang dengan Masalah Kesehatan Jiwa (ODMK)	
			1.02.02.2.02.0025 - Pelayanan Kesehatan Penyakit Menular dan Tidak Menular	
			1.02.02.2.02.0033 - Operasional Pelayanan Puskesmas	
			1.02.02.2.02.0044 - Pengelolaan Pelayanan Kesehatan Reproduksi	
			1.02.02.2.02.0046 - Pengelolaan upaya kesehatan Ibu dan Anak	
			1.02.02.2.02.0047 - Pengelolaan Pelayanan Kelanjutan	
			1.02.02.2.02.0048 - Pengelolaan Layanan Imunisasi	
43,	1.02.05 - PROGRAM PEMBERDAYAAN MASYARAKAT BIDANG KESEHATAN	Meningkatnya penerapan perilaku hidup sehat di wilayah kerja UPT Puskesmas Wonosari II	1.02.05.2.03 - Pengembangan dan Pelaksanaan Upaya Kesehatan Bersumber Daya Masyarakat (UKBM) Tingkat Daerah Kabupaten/Kota	
			1.02.05.2.03.0001 - Bimbingan Teknis dan Supervisi Pengembangan dan Pelaksanaan Upaya Kesehatan Bersumber Daya Masyarakat (UKBM)	
1.02.0.00.0.00.01.0013 - UPT Puskesmas Karangmojo I				
44,	1.02.01 - PROGRAM PENUNJANG URUSAN PEMERINTAHAN DAERAH KABUPATEN/KOTA	Meningkatnya tata kelola pemerintahan perangkat daerah di wilayah kerja UPT Puskesmas Karangmojo I	1.02.01.2.06 - Administrasi Umum Perangkat Daerah	
			1.02.01.2.06.0009 - Penyelenggaraan Rapat Koordinasi dan Konsultasi SKPD	
			1.02.01.2.10 - Peningkatan Pelayanan BLUD	
			1.02.01.2.10.0001 - Pelayanan dan Penunjang Pelayanan BLUD	

45,	1.02.02 - PROGRAM PEMENUHAN UPAYA KESEHATAN PERORANGAN DAN UPAYA KESEHATAN MASYARAKAT	Meningkatnya Kualitas pelayanan kesehatan di Wilayah Kerja Puskesmas Karangmojo I	1.02.02.2.02 - Penyediaan Layanan Kesehatan untuk UKM dan UKP Rujukan Tingkat Daerah Kabupaten/Kota	
			1.02.02.2.02.0001 - Pengelolaan Pelayanan Kesehatan Ibu Hamil	
			1.02.02.2.02.0005 - Pengelolaan Pelayanan Kesehatan pada Usia Pendidikan Dasar	
			1.02.02.2.02.0010 - Pengelolaan Pelayanan Kesehatan Orang dengan Gangguan Jiwa Berat	
			1.02.02.2.02.0011 - Pengelolaan Pelayanan Kesehatan Orang Terduga Tuberkulosis	
			1.02.02.2.02.0015 - Pengelolaan Pelayanan Kesehatan Gizi Masyarakat	
			1.02.02.2.02.0016 - Pengelolaan Pelayanan Kesehatan Kerja dan Olahraga	
			1.02.02.2.02.0017 - Pengelolaan Pelayanan Kesehatan Lingkungan	
			1.02.02.2.02.0020 - Pengelolaan Surveilans Kesehatan	
			1.02.02.2.02.0021 - Pengelolaan Pelayanan Kesehatan Orang dengan Masalah Kesehatan Jiwa (ODMK)	
			1.02.02.2.02.0025 - Pelayanan Kesehatan Penyakit Menular dan Tidak Menular	
			1.02.02.2.02.0033 - Operasional Pelayanan Puskesmas	
1.02.02.2.02.0044 - Pengelolaan Pelayanan Kesehatan Reproduksi				
1.02.02.2.02.0046 - Pengelolaan upaya kesehatan Ibu dan Anak				
1.02.02.2.02.0047 - Pengelolaan Pelayanan Kelanjutan				
1.02.02.2.02.0048 - Pengelolaan Layanan Imunisasi				
46,	1.02.05 - PROGRAM PEMBERDAYAAN MASYARAKAT BIDANG KESEHATAN	Meningkatnya penerapan perilaku hidup sehat di wilayah kerja UPT Puskesmas Karangmojo I	1.02.05.2.03 - Pengembangan dan Pelaksanaan Upaya Kesehatan Bersumber Daya Masyarakat (UKBM) Tingkat Daerah Kabupaten/Kota	
			1.02.05.2.03.0001 - Bimbingan Teknis dan Supervisi Pengembangan dan Pelaksanaan Upaya Kesehatan Bersumber Daya Masyarakat (UKBM)	
1.02.0.00.0.00.01.0014 - UPT Puskesmas Karangmojo II				
47,	1.02.01 - PROGRAM PENUNJANG URUSAN PEMERINTAHAN DAERAH KABUPATEN/KOTA	Meningkatnya tata kelola pemerintahan perangkat daerah di wilayah kerja UPT Puskesmas Karangmojo II	1.02.01.2.06 - Administrasi Umum Perangkat Daerah	
			1.02.01.2.06.0009 - Penyelenggaraan Rapat Koordinasi dan Konsultasi SKPD	
			1.02.01.2.10 - Peningkatan Pelayanan BLUD	
			1.02.01.2.10.0001 - Pelayanan dan Penunjang Pelayanan BLUD	
48,	1.02.02 - PROGRAM PEMENUHAN UPAYA KESEHATAN PERORANGAN DAN UPAYA KESEHATAN MASYARAKAT	Meningkatnya Kualitas pelayanan kesehatan di Wilayah Kerja Puskesmas Karangmojo II	1.02.02.2.02 - Penyediaan Layanan Kesehatan untuk UKM dan UKP Rujukan Tingkat Daerah Kabupaten/Kota	
			1.02.02.2.02.0001 - Pengelolaan Pelayanan Kesehatan Ibu Hamil	
			1.02.02.2.02.0005 - Pengelolaan Pelayanan Kesehatan pada Usia Pendidikan Dasar	
			1.02.02.2.02.0010 - Pengelolaan Pelayanan Kesehatan Orang dengan Gangguan Jiwa Berat	
			1.02.02.2.02.0011 - Pengelolaan Pelayanan Kesehatan Orang Terduga Tuberkulosis	
			1.02.02.2.02.0015 - Pengelolaan Pelayanan Kesehatan Gizi Masyarakat	
			1.02.02.2.02.0016 - Pengelolaan Pelayanan Kesehatan Kerja dan Olahraga	
			1.02.02.2.02.0017 - Pengelolaan Pelayanan Kesehatan Lingkungan	
			1.02.02.2.02.0020 - Pengelolaan Surveilans Kesehatan	
			1.02.02.2.02.0021 - Pengelolaan Pelayanan Kesehatan Orang dengan Masalah Kesehatan Jiwa (ODMK)	
			1.02.02.2.02.0025 - Pelayanan Kesehatan Penyakit Menular dan Tidak Menular	
			1.02.02.2.02.0033 - Operasional Pelayanan Puskesmas	
			1.02.02.2.02.0042 - Pengelolaan pelayanan kesehatan Malaria	
			1.02.02.2.02.0044 - Pengelolaan Pelayanan Kesehatan Reproduksi	
			1.02.02.2.02.0046 - Pengelolaan upaya kesehatan Ibu dan Anak	
			1.02.02.2.02.0047 - Pengelolaan Pelayanan Kelanjutan	
			1.02.02.2.02.0048 - Pengelolaan Layanan Imunisasi	
			49,	1.02.05 - PROGRAM PEMBERDAYAAN MASYARAKAT BIDANG KESEHATAN
1.02.05.2.03.0001 - Bimbingan Teknis dan Supervisi Pengembangan dan Pelaksanaan Upaya Kesehatan Bersumber Daya Masyarakat (UKBM)				
1.02.0.00.0.00.01.0015 - UPT Puskesmas Panggang I				
50,		Meningkatnya tata kelola pemerintahan perangkat daerah di	1.02.01.2.06 - Administrasi Umum Perangkat Daerah	

	1.02.01 - PROGRAM PENUNJANG URUSAN PEMERINTAHAN DAERAH KABUPATEN/KOTA	wilayah kerja UPT Puskesmas Panggang I	1.02.01.2.06.0009 - Penyelenggaraan Rapat Koordinasi dan Konsultasi SKPD	
			1.02.01.2.10 - Peningkatan Pelayanan BLUD	
			1.02.01.2.10.0001 - Pelayanan dan Penunjang Pelayanan BLUD	
51,	1.02.02 - PROGRAM PEMENUHAN UPAYA KESEHATAN PERORANGAN DAN UPAYA KESEHATAN MASYARAKAT	Meningkatnya Kualitas pelayanan kesehatan di Wilayah Kerja Puskesmas Panggang I	1.02.02.2.02 - Penyediaan Layanan Kesehatan untuk UKM dan UKP Rujukan Tingkat Daerah Kabupaten/Kota	
			1.02.02.2.02.0001 - Pengelolaan Pelayanan Kesehatan Ibu Hamil	
			1.02.02.2.02.0005 - Pengelolaan Pelayanan Kesehatan pada Usia Pendidikan Dasar	
			1.02.02.2.02.0010 - Pengelolaan Pelayanan Kesehatan Orang dengan Gangguan Jiwa Berat	
			1.02.02.2.02.0011 - Pengelolaan Pelayanan Kesehatan Orang Terduga Tuberkulosis	
			1.02.02.2.02.0015 - Pengelolaan Pelayanan Kesehatan Gizi Masyarakat	
			1.02.02.2.02.0016 - Pengelolaan Pelayanan Kesehatan Kerja dan Olahraga	
			1.02.02.2.02.0017 - Pengelolaan Pelayanan Kesehatan Lingkungan	
			1.02.02.2.02.0020 - Pengelolaan Surveilans Kesehatan	
			1.02.02.2.02.0021 - Pengelolaan Pelayanan Kesehatan Orang dengan Masalah Kesehatan Jiwa (ODMK)	
			1.02.02.2.02.0025 - Pelayanan Kesehatan Penyakit Menular dan Tidak Menular	
			1.02.02.2.02.0033 - Operasional Pelayanan Puskesmas	
			1.02.02.2.02.0042 - Pengelolaan pelayanan kesehatan Malaria	
			1.02.02.2.02.0044 - Pengelolaan Pelayanan Kesehatan Reproduksi	
			1.02.02.2.02.0046 - Pengelolaan upaya kesehatan Ibu dan Anak	
			1.02.02.2.02.0047 - Pengelolaan Pelayanan Kelanjutusiaan	
			1.02.02.2.02.0048 - Pengelolaan Layanan Imunisasi	
52,	1.02.05 - PROGRAM PEMBERDAYAAN MASYARAKAT BIDANG KESEHATAN	Meningkatnya penerapan perilaku hidup sehat di wilayah kerja UPT Puskesmas Panggang I	1.02.05.2.03 - Pengembangan dan Pelaksanaan Upaya Kesehatan Bersumber Daya Masyarakat (UKBM) Tingkat Daerah Kabupaten/Kota	
			1.02.05.2.03.0001 - Bimbingan Teknis dan Supervisi Pengembangan dan Pelaksanaan Upaya Kesehatan Bersumber Daya Masyarakat (UKBM)	
1.02.0.00.0.00.01.0016 - UPT Puskesmas Panggang II				
53,	1.02.01 - PROGRAM PENUNJANG URUSAN PEMERINTAHAN DAERAH KABUPATEN/KOTA	Meningkatnya tata kelola pemerintahan perangkat daerah di wilayah kerja UPT Puskesmas Panggang II	1.02.01.2.06 - Administrasi Umum Perangkat Daerah	
			1.02.01.2.06.0009 - Penyelenggaraan Rapat Koordinasi dan Konsultasi SKPD	
			1.02.01.2.10 - Peningkatan Pelayanan BLUD	
			1.02.01.2.10.0001 - Pelayanan dan Penunjang Pelayanan BLUD	
54,	1.02.02 - PROGRAM PEMENUHAN UPAYA KESEHATAN PERORANGAN DAN UPAYA KESEHATAN MASYARAKAT	Meningkatnya Kualitas pelayanan kesehatan di Wilayah Kerja Puskesmas Panggang II	1.02.02.2.02 - Penyediaan Layanan Kesehatan untuk UKM dan UKP Rujukan Tingkat Daerah Kabupaten/Kota	
			1.02.02.2.02.0001 - Pengelolaan Pelayanan Kesehatan Ibu Hamil	
			1.02.02.2.02.0005 - Pengelolaan Pelayanan Kesehatan pada Usia Pendidikan Dasar	
			1.02.02.2.02.0010 - Pengelolaan Pelayanan Kesehatan Orang dengan Gangguan Jiwa Berat	
			1.02.02.2.02.0011 - Pengelolaan Pelayanan Kesehatan Orang Terduga Tuberkulosis	
			1.02.02.2.02.0015 - Pengelolaan Pelayanan Kesehatan Gizi Masyarakat	
			1.02.02.2.02.0016 - Pengelolaan Pelayanan Kesehatan Kerja dan Olahraga	
			1.02.02.2.02.0017 - Pengelolaan Pelayanan Kesehatan Lingkungan	
			1.02.02.2.02.0020 - Pengelolaan Surveilans Kesehatan	
			1.02.02.2.02.0021 - Pengelolaan Pelayanan Kesehatan Orang dengan Masalah Kesehatan Jiwa (ODMK)	
			1.02.02.2.02.0025 - Pelayanan Kesehatan Penyakit Menular dan Tidak Menular	
			1.02.02.2.02.0033 - Operasional Pelayanan Puskesmas	
			1.02.02.2.02.0042 - Pengelolaan pelayanan kesehatan Malaria	
			1.02.02.2.02.0044 - Pengelolaan Pelayanan Kesehatan Reproduksi	
			1.02.02.2.02.0046 - Pengelolaan upaya kesehatan Ibu dan Anak	
			1.02.02.2.02.0047 - Pengelolaan Pelayanan Kelanjutusiaan	
			1.02.02.2.02.0048 - Pengelolaan Layanan Imunisasi	
55,	1.02.05 - PROGRAM PEMBERDAYAAN MASYARAKAT BIDANG KESEHATAN	Meningkatnya penerapan perilaku hidup sehat di wilayah kerja UPT Puskesmas Panggang II	1.02.05.2.03 - Pengembangan dan Pelaksanaan Upaya Kesehatan Bersumber Daya Masyarakat (UKBM) Tingkat Daerah Kabupaten/Kota	

			1.02.05.2.03.0001 - Bimbingan Teknis dan Supervisi Pengembangan dan Pelaksanaan Upaya Kesehatan Bersumber Daya Masyarakat (UKBM)	
1.02.0.00.0.00.01.0017 - UPT Puskesmas Purwosari				
56,	1.02.01 - PROGRAM PENUNJANG URUSAN PEMERINTAHAN DAERAH KABUPATEN/KOTA	Meningkatnya tata kelola pemerintahan perangkat daerah di wilayah kerja UPT Puskesmas Purwosari	1.02.01.2.06 - Administrasi Umum Perangkat Daerah	
			1.02.01.2.06.0009 - Penyelenggaraan Rapat Koordinasi dan Konsultasi SKPD	
			1.02.01.2.10 - Peningkatan Pelayanan BLUD	
			1.02.01.2.10.0001 - Pelayanan dan Penunjang Pelayanan BLUD	
57,	1.02.02 - PROGRAM PEMENUHAN UPAYA KESEHATAN PERORANGAN DAN UPAYA KESEHATAN MASYARAKAT	Meningkatnya Kualitas pelayanan kesehatan di Wilayah Kerja Puskesmas Purwosari	1.02.02.2.02 - Penyediaan Layanan Kesehatan untuk UKM dan UKP Rujukan Tingkat Daerah Kabupaten/Kota	
			1.02.02.2.02.0001 - Pengelolaan Pelayanan Kesehatan Ibu Hamil	
			1.02.02.2.02.0005 - Pengelolaan Pelayanan Kesehatan pada Usia Pendidikan Dasar	
			1.02.02.2.02.0010 - Pengelolaan Pelayanan Kesehatan Orang dengan Gangguan Jiwa Berat	
			1.02.02.2.02.0011 - Pengelolaan Pelayanan Kesehatan Orang Terduga Tuberkulosis	
			1.02.02.2.02.0015 - Pengelolaan Pelayanan Kesehatan Gizi Masyarakat	
			1.02.02.2.02.0016 - Pengelolaan Pelayanan Kesehatan Kerja dan Olahraga	
			1.02.02.2.02.0017 - Pengelolaan Pelayanan Kesehatan Lingkungan	
			1.02.02.2.02.0020 - Pengelolaan Surveilans Kesehatan	
			1.02.02.2.02.0021 - Pengelolaan Pelayanan Kesehatan Orang dengan Masalah Kesehatan Jiwa (ODMK)	
			1.02.02.2.02.0025 - Pelayanan Kesehatan Penyakit Menular dan Tidak Menular	
			1.02.02.2.02.0033 - Operasional Pelayanan Puskesmas	
			1.02.02.2.02.0042 - Pengelolaan pelayanan kesehatan Malaria	
			1.02.02.2.02.0044 - Pengelolaan Pelayanan Kesehatan Reproduksi	
			1.02.02.2.02.0046 - Pengelolaan upaya kesehatan Ibu dan Anak	
			1.02.02.2.02.0047 - Pengelolaan Pelayanan Kelanjutan	
			1.02.02.2.02.0048 - Pengelolaan Layanan Imunisasi	
58,	1.02.05 - PROGRAM PEMBERDAYAAN MASYARAKAT BIDANG KESEHATAN	Meningkatnya penerapan perilaku hidup sehat di wilayah kerja UPT Puskesmas Purwosari	1.02.05.2.03 - Pengembangan dan Pelaksanaan Upaya Kesehatan Bersumber Daya Masyarakat (UKBM) Tingkat Daerah Kabupaten/Kota	
			1.02.05.2.03.0001 - Bimbingan Teknis dan Supervisi Pengembangan dan Pelaksanaan Upaya Kesehatan Bersumber Daya Masyarakat (UKBM)	
1.02.0.00.0.00.01.0018 - UPT Puskesmas Tepus I				
59,	1.02.01 - PROGRAM PENUNJANG URUSAN PEMERINTAHAN DAERAH KABUPATEN/KOTA	Meningkatnya tata kelola pemerintahan perangkat daerah di wilayah kerja Puskesmas Tepus I	1.02.01.2.06 - Administrasi Umum Perangkat Daerah	
			1.02.01.2.06.0009 - Penyelenggaraan Rapat Koordinasi dan Konsultasi SKPD	
			1.02.01.2.10 - Peningkatan Pelayanan BLUD	
			1.02.01.2.10.0001 - Pelayanan dan Penunjang Pelayanan BLUD	
60,	1.02.02 - PROGRAM PEMENUHAN UPAYA KESEHATAN PERORANGAN DAN UPAYA KESEHATAN MASYARAKAT	Meningkatnya Kualitas pelayanan kesehatan di Wilayah Kerja Puskesmas Tepus I	1.02.02.2.02 - Penyediaan Layanan Kesehatan untuk UKM dan UKP Rujukan Tingkat Daerah Kabupaten/Kota	
			1.02.02.2.02.0001 - Pengelolaan Pelayanan Kesehatan Ibu Hamil	
			1.02.02.2.02.0005 - Pengelolaan Pelayanan Kesehatan pada Usia Pendidikan Dasar	
			1.02.02.2.02.0010 - Pengelolaan Pelayanan Kesehatan Orang dengan Gangguan Jiwa Berat	
			1.02.02.2.02.0011 - Pengelolaan Pelayanan Kesehatan Orang Terduga Tuberkulosis	
			1.02.02.2.02.0015 - Pengelolaan Pelayanan Kesehatan Gizi Masyarakat	
			1.02.02.2.02.0016 - Pengelolaan Pelayanan Kesehatan Kerja dan Olahraga	
			1.02.02.2.02.0017 - Pengelolaan Pelayanan Kesehatan Lingkungan	
			1.02.02.2.02.0020 - Pengelolaan Surveilans Kesehatan	
			1.02.02.2.02.0021 - Pengelolaan Pelayanan Kesehatan Orang dengan Masalah Kesehatan Jiwa (ODMK)	
			1.02.02.2.02.0025 - Pelayanan Kesehatan Penyakit Menular dan Tidak Menular	
			1.02.02.2.02.0033 - Operasional Pelayanan Puskesmas	
			1.02.02.2.02.0042 - Pengelolaan pelayanan kesehatan Malaria	
			1.02.02.2.02.0044 - Pengelolaan Pelayanan Kesehatan Reproduksi	
			1.02.02.2.02.0046 - Pengelolaan upaya kesehatan Ibu dan Anak	

			1.02.02.2.02.0047 - Pengelolaan Pelayanan Kelanjutan	
			1.02.02.2.02.0048 - Pengelolaan Layanan Imunisasi	
61,	1.02.05 - PROGRAM PEMBERDAYAAN MASYARAKAT BIDANG KESEHATAN	Meningkatnya penerapan perilaku hidup sehat di wilayah kerja UPT Puskesmas Tepas I	1.02.05.2.03 - Pengembangan dan Pelaksanaan Upaya Kesehatan Bersumber Daya Masyarakat (UKBM) Tingkat Daerah Kabupaten/Kota	
			1.02.05.2.03.0001 - Bimbingan Teknis dan Supervisi Pengembangan dan Pelaksanaan Upaya Kesehatan Bersumber Daya Masyarakat (UKBM)	
1.02.0.00.0.00.01.0019 - UPT Puskesmas Tepas II				
62,	1.02.01 - PROGRAM PENUNJANG URUSAN PEMERINTAHAN DAERAH KABUPATEN/KOTA	Meningkatnya tata kelola pemerintahan perangkat daerah di wilayah kerja Puskesmas Tepas II	1.02.01.2.06 - Administrasi Umum Perangkat Daerah	
			1.02.01.2.06.0009 - Penyelenggaraan Rapat Koordinasi dan Konsultasi SKPD	
			1.02.01.2.10 - Peningkatan Pelayanan BLUD	
			1.02.01.2.10.0001 - Pelayanan dan Penunjang Pelayanan BLUD	
63,	1.02.02 - PROGRAM PEMENUHAN UPAYA KESEHATAN PERORANGAN DAN UPAYA KESEHATAN MASYARAKAT	Meningkatnya Kualitas pelayanan kesehatan di Wilayah Kerja Puskesmas Tepas II	1.02.02.2.02 - Penyediaan Layanan Kesehatan untuk UKM dan UKP Rujukan Tingkat Daerah Kabupaten/Kota	
			1.02.02.2.02.0001 - Pengelolaan Pelayanan Kesehatan Ibu Hamil	
			1.02.02.2.02.0005 - Pengelolaan Pelayanan Kesehatan pada Usia Pendidikan Dasar	
			1.02.02.2.02.0010 - Pengelolaan Pelayanan Kesehatan Orang dengan Gangguan Jiwa Berat	
			1.02.02.2.02.0011 - Pengelolaan Pelayanan Kesehatan Orang Terduga Tuberkulosis	
			1.02.02.2.02.0015 - Pengelolaan Pelayanan Kesehatan Gizi Masyarakat	
			1.02.02.2.02.0016 - Pengelolaan Pelayanan Kesehatan Kerja dan Olahraga	
			1.02.02.2.02.0017 - Pengelolaan Pelayanan Kesehatan Lingkungan	
			1.02.02.2.02.0020 - Pengelolaan Surveilans Kesehatan	
			1.02.02.2.02.0021 - Pengelolaan Pelayanan Kesehatan Orang dengan Masalah Kesehatan Jiwa (ODMK)	
			1.02.02.2.02.0025 - Pelayanan Kesehatan Penyakit Menular dan Tidak Menular	
			1.02.02.2.02.0033 - Operasional Pelayanan Puskesmas	
			1.02.02.2.02.0036 - Investigasi Awal Kejadian Tidak Diharapkan (Kejadian Ikutan Pasca Imunisasi dan Pemberian Obat Massal)	
			1.02.02.2.02.0042 - Pengelolaan pelayanan kesehatan Malaria	
			1.02.02.2.02.0044 - Pengelolaan Pelayanan Kesehatan Reproduksi	
			1.02.02.2.02.0046 - Pengelolaan upaya kesehatan Ibu dan Anak	
			1.02.02.2.02.0047 - Pengelolaan Pelayanan Kelanjutan	
			1.02.02.2.02.0048 - Pengelolaan Layanan Imunisasi	
64,	1.02.05 - PROGRAM PEMBERDAYAAN MASYARAKAT BIDANG KESEHATAN	Meningkatnya penerapan perilaku hidup sehat di wilayah kerja UPT Puskesmas Tepas II	1.02.05.2.03 - Pengembangan dan Pelaksanaan Upaya Kesehatan Bersumber Daya Masyarakat (UKBM) Tingkat Daerah Kabupaten/Kota	
			1.02.05.2.03.0001 - Bimbingan Teknis dan Supervisi Pengembangan dan Pelaksanaan Upaya Kesehatan Bersumber Daya Masyarakat (UKBM)	
1.02.0.00.0.00.01.0020 - UPT Puskesmas Tanjungsari				
65,	1.02.01 - PROGRAM PENUNJANG URUSAN PEMERINTAHAN DAERAH KABUPATEN/KOTA	Meningkatnya tata kelola pemerintahan perangkat daerah di wilayah kerja Puskesmas Tanjungsari	1.02.01.2.06 - Administrasi Umum Perangkat Daerah	
			1.02.01.2.06.0009 - Penyelenggaraan Rapat Koordinasi dan Konsultasi SKPD	
			1.02.01.2.10 - Peningkatan Pelayanan BLUD	
			1.02.01.2.10.0001 - Pelayanan dan Penunjang Pelayanan BLUD	
66,	1.02.02 - PROGRAM PEMENUHAN UPAYA KESEHATAN PERORANGAN DAN UPAYA KESEHATAN MASYARAKAT	Meningkatnya Kualitas pelayanan kesehatan di Wilayah Kerja Puskesmas Tanjungsari	1.02.02.2.02 - Penyediaan Layanan Kesehatan untuk UKM dan UKP Rujukan Tingkat Daerah Kabupaten/Kota	
			1.02.02.2.02.0001 - Pengelolaan Pelayanan Kesehatan Ibu Hamil	
			1.02.02.2.02.0005 - Pengelolaan Pelayanan Kesehatan pada Usia Pendidikan Dasar	
			1.02.02.2.02.0010 - Pengelolaan Pelayanan Kesehatan Orang dengan Gangguan Jiwa Berat	
			1.02.02.2.02.0011 - Pengelolaan Pelayanan Kesehatan Orang Terduga Tuberkulosis	
			1.02.02.2.02.0015 - Pengelolaan Pelayanan Kesehatan Gizi Masyarakat	
			1.02.02.2.02.0016 - Pengelolaan Pelayanan Kesehatan Kerja dan Olahraga	
			1.02.02.2.02.0017 - Pengelolaan Pelayanan Kesehatan Lingkungan	
			1.02.02.2.02.0020 - Pengelolaan Surveilans Kesehatan	
			1.02.02.2.02.0021 - Pengelolaan Pelayanan Kesehatan Orang dengan Masalah Kesehatan Jiwa (ODMK)	

			1.02.02.2.02.0025 - Pelayanan Kesehatan Penyakit Menular dan Tidak Menular	
			1.02.02.2.02.0033 - Operasional Pelayanan Puskesmas	
			1.02.02.2.02.0036 - Investigasi Awal Kejadian Tidak Diharapkan (Kejadian Ikutan Pasca Imunisasi dan Pemberian Obat Massal)	
			1.02.02.2.02.0042 - Pengelolaan pelayanan kesehatan Malaria	
			1.02.02.2.02.0044 - Pengelolaan Pelayanan Kesehatan Reproduksi	
			1.02.02.2.02.0046 - Pengelolaan upaya kesehatan Ibu dan Anak	
			1.02.02.2.02.0047 - Pengelolaan Pelayanan Kelanjutan	
			1.02.02.2.02.0048 - Pengelolaan Layanan Imunisasi	
67,	1.02.05 - PROGRAM PEMBERDAYAAN MASYARAKAT BIDANG KESEHATAN	Meningkatnya penerapan perilaku hidup sehat di wilayah kerja UPT Puskesmas Tanjungsari	1.02.05.2.03 - Pengembangan dan Pelaksanaan Upaya Kesehatan Bersumber Daya Masyarakat (UKBM) Tingkat Daerah Kabupaten/Kota	
			1.02.05.2.03.0001 - Bimbingan Teknis dan Supervisi Pengembangan dan Pelaksanaan Upaya Kesehatan Bersumber Daya Masyarakat (UKBM)	
1.02.0.00.0.00.01.0021 - UPT Puskesmas Paliyan				
68,	1.02.01 - PROGRAM PENUNJANG URUSAN PEMERINTAHAN DAERAH KABUPATEN/KOTA	Meningkatnya tata kelola pemerintahan perangkat daerah di wilayah kerja Puskesmas Paliyan	1.02.01.2.06 - Administrasi Umum Perangkat Daerah	
			1.02.01.2.06.0009 - Penyelenggaraan Rapat Koordinasi dan Konsultasi SKPD	
			1.02.01.2.10 - Peningkatan Pelayanan BLUD	
			1.02.01.2.10.0001 - Pelayanan dan Penunjang Pelayanan BLUD	
69,	1.02.02 - PROGRAM PEMENUHAN UPAYA KESEHATAN PERORANGAN DAN UPAYA KESEHATAN MASYARAKAT	Meningkatnya Kualitas pelayanan kesehatan di Wilayah Kerja Puskesmas Paliyan	1.02.02.2.02 - Penyediaan Layanan Kesehatan untuk UKM dan UKP Rujukan Tingkat Daerah Kabupaten/Kota	
			1.02.02.2.02.0001 - Pengelolaan Pelayanan Kesehatan Ibu Hamil	
			1.02.02.2.02.0005 - Pengelolaan Pelayanan Kesehatan pada Usia Pendidikan Dasar	
			1.02.02.2.02.0007 - Pengelolaan Pelayanan Kesehatan pada Usia Lanjut	
			1.02.02.2.02.0010 - Pengelolaan Pelayanan Kesehatan Orang dengan Gangguan Jiwa Berat	
			1.02.02.2.02.0015 - Pengelolaan Pelayanan Kesehatan Gizi Masyarakat	
			1.02.02.2.02.0016 - Pengelolaan Pelayanan Kesehatan Kerja dan Olahraga	
			1.02.02.2.02.0017 - Pengelolaan Pelayanan Kesehatan Lingkungan	
			1.02.02.2.02.0020 - Pengelolaan Surveilans Kesehatan	
			1.02.02.2.02.0021 - Pengelolaan Pelayanan Kesehatan Orang dengan Masalah Kesehatan Jiwa (ODMK)	
			1.02.02.2.02.0025 - Pelayanan Kesehatan Penyakit Menular dan Tidak Menular	
			1.02.02.2.02.0033 - Operasional Pelayanan Puskesmas	
			1.02.02.2.02.0044 - Pengelolaan Pelayanan Kesehatan Reproduksi	
			1.02.02.2.02.0046 - Pengelolaan upaya kesehatan Ibu dan Anak	
			1.02.02.2.02.0048 - Pengelolaan Layanan Imunisasi	
70,	1.02.05 - PROGRAM PEMBERDAYAAN MASYARAKAT BIDANG KESEHATAN	Meningkatnya penerapan perilaku hidup sehat di wilayah kerja UPT Puskesmas Paliyan	1.02.05.2.03 - Pengembangan dan Pelaksanaan Upaya Kesehatan Bersumber Daya Masyarakat (UKBM) Tingkat Daerah Kabupaten/Kota	
			1.02.05.2.03.0001 - Bimbingan Teknis dan Supervisi Pengembangan dan Pelaksanaan Upaya Kesehatan Bersumber Daya Masyarakat (UKBM)	
1.02.0.00.0.00.01.0022 - UPT Puskesmas Saptosari				
71,	1.02.01 - PROGRAM PENUNJANG URUSAN PEMERINTAHAN DAERAH KABUPATEN/KOTA	Meningkatnya tata kelola pemerintahan perangkat daerah di wilayah kerja Puskesmas Saptosari	1.02.01.2.06 - Administrasi Umum Perangkat Daerah	
			1.02.01.2.06.0009 - Penyelenggaraan Rapat Koordinasi dan Konsultasi SKPD	
			1.02.01.2.10 - Peningkatan Pelayanan BLUD	
			1.02.01.2.10.0001 - Pelayanan dan Penunjang Pelayanan BLUD	
72,	1.02.02 - PROGRAM PEMENUHAN UPAYA KESEHATAN PERORANGAN DAN UPAYA KESEHATAN MASYARAKAT	Meningkatnya Kualitas pelayanan kesehatan di Wilayah Kerja Puskesmas Saptosari	1.02.02.2.02 - Penyediaan Layanan Kesehatan untuk UKM dan UKP Rujukan Tingkat Daerah Kabupaten/Kota	
			1.02.02.2.02.0001 - Pengelolaan Pelayanan Kesehatan Ibu Hamil	
			1.02.02.2.02.0005 - Pengelolaan Pelayanan Kesehatan pada Usia Pendidikan Dasar	
			1.02.02.2.02.0010 - Pengelolaan Pelayanan Kesehatan Orang dengan Gangguan Jiwa Berat	
			1.02.02.2.02.0011 - Pengelolaan Pelayanan Kesehatan Orang Terduga Tuberkulosis	
			1.02.02.2.02.0015 - Pengelolaan Pelayanan Kesehatan Gizi Masyarakat	
			1.02.02.2.02.0016 - Pengelolaan Pelayanan Kesehatan Kerja dan Olahraga	
			1.02.02.2.02.0017 - Pengelolaan Pelayanan Kesehatan Lingkungan	

			1.02.02.2.02.0020 - Pengelolaan Surveilans Kesehatan	
			1.02.02.2.02.0021 - Pengelolaan Pelayanan Kesehatan Orang dengan Masalah Kesehatan Jiwa (ODMK)	
			1.02.02.2.02.0025 - Pelayanan Kesehatan Penyakit Menular dan Tidak Menular	
			1.02.02.2.02.0033 - Operasional Pelayanan Puskesmas	
			1.02.02.2.02.0042 - Pengelolaan pelayanan kesehatan Malaria	
			1.02.02.2.02.0044 - Pengelolaan Pelayanan Kesehatan Reproduksi	
			1.02.02.2.02.0046 - Pengelolaan upaya kesehatan Ibu dan Anak	
			1.02.02.2.02.0047 - Pengelolaan Pelayanan Kelanjutan	
			1.02.02.2.02.0048 - Pengelolaan Layanan Imunisasi	
73,	1.02.05 - PROGRAM PEMBERDAYAAN MASYARAKAT BIDANG KESEHATAN	Meningkatnya penerapan perilaku hidup sehat di wilayah kerja UPT Puskesmas Saptosari	1.02.05.2.03 - Pengembangan dan Pelaksanaan Upaya Kesehatan Bersumber Daya Masyarakat (UKBM) Tingkat Daerah Kabupaten/Kota	
			1.02.05.2.03.0001 - Bimbingan Teknis dan Supervisi Pengembangan dan Pelaksanaan Upaya Kesehatan Bersumber Daya Masyarakat (UKBM)	
1.02.0.00.0.00.01.0023 - UPT Puskesmas Ngawen I				
74,	1.02.01 - PROGRAM PENUNJANG URUSAN PEMERINTAHAN DAERAH KABUPATEN/KOTA	Meningkatnya tata kelola pemerintahan perangkat daerah di wilayah kerja Puskesmas Ngawen I	1.02.01.2.06 - Administrasi Umum Perangkat Daerah	
			1.02.01.2.06.0009 - Penyelenggaraan Rapat Koordinasi dan Konsultasi SKPD	
			1.02.01.2.10 - Peningkatan Pelayanan BLUD	
			1.02.01.2.10.0001 - Pelayanan dan Penunjang Pelayanan BLUD	
75,	1.02.02 - PROGRAM PEMENUHAN UPAYA KESEHATAN PERORANGAN DAN UPAYA KESEHATAN MASYARAKAT	Meningkatnya Kualitas pelayanan kesehatan di Wilayah Kerja Puskesmas Ngawen I	1.02.02.2.02 - Penyediaan Layanan Kesehatan untuk UKM dan UKP Rujukan Tingkat Daerah Kabupaten/Kota	
			1.02.02.2.02.0001 - Pengelolaan Pelayanan Kesehatan Ibu Hamil	
			1.02.02.2.02.0005 - Pengelolaan Pelayanan Kesehatan pada Usia Pendidikan Dasar	
			1.02.02.2.02.0010 - Pengelolaan Pelayanan Kesehatan Orang dengan Gangguan Jiwa Berat	
			1.02.02.2.02.0011 - Pengelolaan Pelayanan Kesehatan Orang Terduga Tuberkulosis	
			1.02.02.2.02.0015 - Pengelolaan Pelayanan Kesehatan Gizi Masyarakat	
			1.02.02.2.02.0016 - Pengelolaan Pelayanan Kesehatan Kerja dan Olahraga	
			1.02.02.2.02.0017 - Pengelolaan Pelayanan Kesehatan Lingkungan	
			1.02.02.2.02.0020 - Pengelolaan Surveilans Kesehatan	
			1.02.02.2.02.0025 - Pelayanan Kesehatan Penyakit Menular dan Tidak Menular	
			1.02.02.2.02.0033 - Operasional Pelayanan Puskesmas	
			1.02.02.2.02.0044 - Pengelolaan Pelayanan Kesehatan Reproduksi	
			1.02.02.2.02.0046 - Pengelolaan upaya kesehatan Ibu dan Anak	
			1.02.02.2.02.0047 - Pengelolaan Pelayanan Kelanjutan	
			1.02.02.2.02.0048 - Pengelolaan Layanan Imunisasi	
76,	1.02.05 - PROGRAM PEMBERDAYAAN MASYARAKAT BIDANG KESEHATAN	Meningkatnya penerapan perilaku hidup sehat di wilayah kerja UPT Puskesmas Ngawen I	1.02.05.2.03 - Pengembangan dan Pelaksanaan Upaya Kesehatan Bersumber Daya Masyarakat (UKBM) Tingkat Daerah Kabupaten/Kota	
			1.02.05.2.03.0001 - Bimbingan Teknis dan Supervisi Pengembangan dan Pelaksanaan Upaya Kesehatan Bersumber Daya Masyarakat (UKBM)	
1.02.0.00.0.00.01.0024 - UPT Puskesmas Ngawen II				
77,	1.02.01 - PROGRAM PENUNJANG URUSAN PEMERINTAHAN DAERAH KABUPATEN/KOTA	Meningkatnya tata kelola pemerintahan perangkat daerah di wilayah kerja Puskesmas Ngawen II	1.02.01.2.06 - Administrasi Umum Perangkat Daerah	
			1.02.01.2.06.0009 - Penyelenggaraan Rapat Koordinasi dan Konsultasi SKPD	
			1.02.01.2.10 - Peningkatan Pelayanan BLUD	
			1.02.01.2.10.0001 - Pelayanan dan Penunjang Pelayanan BLUD	
78,	1.02.02 - PROGRAM PEMENUHAN UPAYA KESEHATAN PERORANGAN DAN UPAYA KESEHATAN MASYARAKAT	Meningkatnya Kualitas pelayanan kesehatan di Wilayah Kerja Puskesmas Ngawen II	1.02.02.2.02 - Penyediaan Layanan Kesehatan untuk UKM dan UKP Rujukan Tingkat Daerah Kabupaten/Kota	
			1.02.02.2.02.0001 - Pengelolaan Pelayanan Kesehatan Ibu Hamil	
			1.02.02.2.02.0005 - Pengelolaan Pelayanan Kesehatan pada Usia Pendidikan Dasar	
			1.02.02.2.02.0010 - Pengelolaan Pelayanan Kesehatan Orang dengan Gangguan Jiwa Berat	
			1.02.02.2.02.0011 - Pengelolaan Pelayanan Kesehatan Orang Terduga Tuberkulosis	
			1.02.02.2.02.0015 - Pengelolaan Pelayanan Kesehatan Gizi Masyarakat	
			1.02.02.2.02.0016 - Pengelolaan Pelayanan Kesehatan Kerja dan Olahraga	

			1.02.02.2.02.0017 - Pengelolaan Pelayanan Kesehatan Lingkungan	
			1.02.02.2.02.0020 - Pengelolaan Surveilans Kesehatan	
			1.02.02.2.02.0021 - Pengelolaan Pelayanan Kesehatan Orang dengan Masalah Kesehatan Jiwa (ODMK)	
			1.02.02.2.02.0025 - Pelayanan Kesehatan Penyakit Menular dan Tidak Menular	
			1.02.02.2.02.0033 - Operasional Pelayanan Puskesmas	
			1.02.02.2.02.0044 - Pengelolaan Pelayanan Kesehatan Reproduksi	
			1.02.02.2.02.0046 - Pengelolaan upaya kesehatan Ibu dan Anak	
			1.02.02.2.02.0047 - Pengelolaan Pelayanan Kelanjutan	
			1.02.02.2.02.0048 - Pengelolaan Layanan Imunisasi	
79,	1.02.05 - PROGRAM PEMBERDAYAAN MASYARAKAT BIDANG KESEHATAN	Meningkatnya penerapan perilaku hidup sehat di wilayah kerja UPT Puskesmas Ngawen II	1.02.05.2.03 - Pengembangan dan Pelaksanaan Upaya Kesehatan Bersumber Daya Masyarakat (UKBM) Tingkat Daerah Kabupaten/Kota	
			1.02.05.2.03.0001 - Bimbingan Teknis dan Supervisi Pengembangan dan Pelaksanaan Upaya Kesehatan Bersumber Daya Masyarakat (UKBM)	
1.02.0.00.0.00.01.0025 - UPT Puskesmas Semanu I				
80,	1.02.01 - PROGRAM PENUNJANG URUSAN PEMERINTAHAN DAERAH KABUPATEN/KOTA	Meningkatnya tata kelola pemerintahan perangkat daerah di wilayah kerja Puskesmas Semanu I	1.02.01.2.06 - Administrasi Umum Perangkat Daerah	
			1.02.01.2.06.0009 - Penyelenggaraan Rapat Koordinasi dan Konsultasi SKPD	
			1.02.01.2.10 - Peningkatan Pelayanan BLUD	
			1.02.01.2.10.0001 - Pelayanan dan Penunjang Pelayanan BLUD	
81,	1.02.02 - PROGRAM PEMENUHAN UPAYA KESEHATAN PERORANGAN DAN UPAYA KESEHATAN MASYARAKAT	Meningkatnya Kualitas pelayanan kesehatan di Wilayah Kerja Puskesmas Semanu I	1.02.02.2.02 - Penyediaan Layanan Kesehatan untuk UKM dan UKP Rujukan Tingkat Daerah Kabupaten/Kota	
			1.02.02.2.02.0001 - Pengelolaan Pelayanan Kesehatan Ibu Hamil	
			1.02.02.2.02.0005 - Pengelolaan Pelayanan Kesehatan pada Usia Pendidikan Dasar	
			1.02.02.2.02.0010 - Pengelolaan Pelayanan Kesehatan Orang dengan Gangguan Jiwa Berat	
			1.02.02.2.02.0011 - Pengelolaan Pelayanan Kesehatan Orang Terduga Tuberkulosis	
			1.02.02.2.02.0015 - Pengelolaan Pelayanan Kesehatan Gizi Masyarakat	
			1.02.02.2.02.0016 - Pengelolaan Pelayanan Kesehatan Kerja dan Olahraga	
			1.02.02.2.02.0017 - Pengelolaan Pelayanan Kesehatan Lingkungan	
			1.02.02.2.02.0020 - Pengelolaan Surveilans Kesehatan	
			1.02.02.2.02.0021 - Pengelolaan Pelayanan Kesehatan Orang dengan Masalah Kesehatan Jiwa (ODMK)	
			1.02.02.2.02.0025 - Pelayanan Kesehatan Penyakit Menular dan Tidak Menular	
			1.02.02.2.02.0033 - Operasional Pelayanan Puskesmas	
			1.02.02.2.02.0044 - Pengelolaan Pelayanan Kesehatan Reproduksi	
			1.02.02.2.02.0046 - Pengelolaan upaya kesehatan Ibu dan Anak	
			1.02.02.2.02.0047 - Pengelolaan Pelayanan Kelanjutan	
			1.02.02.2.02.0048 - Pengelolaan Layanan Imunisasi	
82,	1.02.05 - PROGRAM PEMBERDAYAAN MASYARAKAT BIDANG KESEHATAN	Meningkatnya penerapan perilaku hidup sehat di wilayah kerja UPT Puskesmas Semanu I	1.02.05.2.03 - Pengembangan dan Pelaksanaan Upaya Kesehatan Bersumber Daya Masyarakat (UKBM) Tingkat Daerah Kabupaten/Kota	
			1.02.05.2.03.0001 - Bimbingan Teknis dan Supervisi Pengembangan dan Pelaksanaan Upaya Kesehatan Bersumber Daya Masyarakat (UKBM)	
83,	4.01.04 - PROGRAM PENYELENGGARAAN KEISTIMEWAAN YOGYAKARTA URUSAN KELEMBAGAAN DAN KETATALAKSANAAN	Peningkatan kualitas layanan publik	4.01.04.5.02 - Peningkatan Budaya Pemerintahan	
			4.01.04.5.02.0001 - Implementasi Budaya Pemerintahan Kabupaten/Kota	
1.02.0.00.0.00.01.0026 - UPT Puskesmas Semanu II				
84,	1.02.01 - PROGRAM PENUNJANG URUSAN PEMERINTAHAN DAERAH KABUPATEN/KOTA	Meningkatnya tata kelola pemerintahan perangkat daerah di wilayah kerja Puskesmas Semanu II	1.02.01.2.10 - Peningkatan Pelayanan BLUD	
			1.02.01.2.10.0001 - Pelayanan dan Penunjang Pelayanan BLUD	
85,	1.02.02 - PROGRAM PEMENUHAN UPAYA KESEHATAN PERORANGAN DAN UPAYA KESEHATAN MASYARAKAT	Meningkatnya Kualitas pelayanan kesehatan di Wilayah Kerja Puskesmas Semanu II	1.02.02.2.02 - Penyediaan Layanan Kesehatan untuk UKM dan UKP Rujukan Tingkat Daerah Kabupaten/Kota	
			1.02.02.2.02.0001 - Pengelolaan Pelayanan Kesehatan Ibu Hamil	
			1.02.02.2.02.0005 - Pengelolaan Pelayanan Kesehatan pada Usia Pendidikan Dasar	
			1.02.02.2.02.0010 - Pengelolaan Pelayanan Kesehatan Orang dengan Gangguan Jiwa Berat	
			1.02.02.2.02.0011 - Pengelolaan Pelayanan Kesehatan Orang Terduga Tuberkulosis	

			1.02.02.2.02.0015 - Pengelolaan Pelayanan Kesehatan Gizi Masyarakat	
			1.02.02.2.02.0016 - Pengelolaan Pelayanan Kesehatan Kerja dan Olahraga	
			1.02.02.2.02.0017 - Pengelolaan Pelayanan Kesehatan Lingkungan	
			1.02.02.2.02.0020 - Pengelolaan Surveilans Kesehatan	
			1.02.02.2.02.0021 - Pengelolaan Pelayanan Kesehatan Orang dengan Masalah Kesehatan Jiwa (ODMK)	
			1.02.02.2.02.0025 - Pelayanan Kesehatan Penyakit Menular dan Tidak Menular	
			1.02.02.2.02.0033 - Operasional Pelayanan Puskesmas	
			1.02.02.2.02.0042 - Pengelolaan pelayanan kesehatan Malaria	
			1.02.02.2.02.0044 - Pengelolaan Pelayanan Kesehatan Reproduksi	
			1.02.02.2.02.0046 - Pengelolaan upaya kesehatan Ibu dan Anak	
			1.02.02.2.02.0047 - Pengelolaan Pelayanan Kelanjutan	
			1.02.02.2.02.0048 - Pengelolaan Layanan Imunisasi	
86,	1.02.05 - PROGRAM PEMBERDAYAAN MASYARAKAT BIDANG KESEHATAN	Meningkatnya penerapan perilaku hidup sehat di wilayah kerja UPT Puskesmas Semanu II	1.02.05.2.03 - Pengembangan dan Pelaksanaan Upaya Kesehatan Bersumber Daya Masyarakat (UKBM) Tingkat Daerah Kabupaten/Kota	
			1.02.05.2.03.0001 - Bimbingan Teknis dan Supervisi Pengembangan dan Pelaksanaan Upaya Kesehatan Bersumber Daya Masyarakat (UKBM)	
1.02.0.00.0.00.01.0027 - UPT Puskesmas Semin I				
87,	1.02.01 - PROGRAM PENUNJANG URUSAN PEMERINTAHAN DAERAH KABUPATEN/KOTA	Meningkatnya tata kelola pemerintahan perangkat daerah di wilayah kerja Puskesmas Semin I	1.02.01.2.06 - Administrasi Umum Perangkat Daerah	
			1.02.01.2.06.0009 - Penyelenggaraan Rapat Koordinasi dan Konsultasi SKPD	
			1.02.01.2.10 - Peningkatan Pelayanan BLUD	
			1.02.01.2.10.0001 - Pelayanan dan Penunjang Pelayanan BLUD	
88,	1.02.02 - PROGRAM PEMENUHAN UPAYA KESEHATAN PERORANGAN DAN UPAYA KESEHATAN MASYARAKAT	Meningkatnya Kualitas pelayanan kesehatan di Wilayah Kerja Puskesmas Semin I	1.02.02.2.02 - Penyediaan Layanan Kesehatan untuk UKM dan UKP Rujukan Tingkat Daerah Kabupaten/Kota	
			1.02.02.2.02.0001 - Pengelolaan Pelayanan Kesehatan Ibu Hamil	
			1.02.02.2.02.0005 - Pengelolaan Pelayanan Kesehatan pada Usia Pendidikan Dasar	
			1.02.02.2.02.0010 - Pengelolaan Pelayanan Kesehatan Orang dengan Gangguan Jiwa Berat	
			1.02.02.2.02.0011 - Pengelolaan Pelayanan Kesehatan Orang Terduga Tuberkulosis	
			1.02.02.2.02.0015 - Pengelolaan Pelayanan Kesehatan Gizi Masyarakat	
			1.02.02.2.02.0016 - Pengelolaan Pelayanan Kesehatan Kerja dan Olahraga	
			1.02.02.2.02.0017 - Pengelolaan Pelayanan Kesehatan Lingkungan	
			1.02.02.2.02.0020 - Pengelolaan Surveilans Kesehatan	
			1.02.02.2.02.0021 - Pengelolaan Pelayanan Kesehatan Orang dengan Masalah Kesehatan Jiwa (ODMK)	
			1.02.02.2.02.0025 - Pelayanan Kesehatan Penyakit Menular dan Tidak Menular	
			1.02.02.2.02.0033 - Operasional Pelayanan Puskesmas	
			1.02.02.2.02.0044 - Pengelolaan Pelayanan Kesehatan Reproduksi	
			1.02.02.2.02.0046 - Pengelolaan upaya kesehatan Ibu dan Anak	
			1.02.02.2.02.0047 - Pengelolaan Pelayanan Kelanjutan	
			1.02.02.2.02.0048 - Pengelolaan Layanan Imunisasi	
89,	1.02.05 - PROGRAM PEMBERDAYAAN MASYARAKAT BIDANG KESEHATAN	Meningkatnya penerapan perilaku hidup sehat di wilayah kerja UPT Puskesmas Semin I	1.02.05.2.03 - Pengembangan dan Pelaksanaan Upaya Kesehatan Bersumber Daya Masyarakat (UKBM) Tingkat Daerah Kabupaten/Kota	
			1.02.05.2.03.0001 - Bimbingan Teknis dan Supervisi Pengembangan dan Pelaksanaan Upaya Kesehatan Bersumber Daya Masyarakat (UKBM)	
1.02.0.00.0.00.01.0028 - UPT Puskesmas Semin II				
90,	1.02.01 - PROGRAM PENUNJANG URUSAN PEMERINTAHAN DAERAH KABUPATEN/KOTA	Meningkatnya tata kelola pemerintahan perangkat daerah di wilayah kerja Puskesmas Semin II	1.02.01.2.06 - Administrasi Umum Perangkat Daerah	
			1.02.01.2.06.0009 - Penyelenggaraan Rapat Koordinasi dan Konsultasi SKPD	
			1.02.01.2.10 - Peningkatan Pelayanan BLUD	
			1.02.01.2.10.0001 - Pelayanan dan Penunjang Pelayanan BLUD	
91,	1.02.02 - PROGRAM PEMENUHAN UPAYA KESEHATAN PERORANGAN DAN UPAYA KESEHATAN MASYARAKAT	Meningkatnya Kualitas pelayanan kesehatan di Wilayah Kerja Puskesmas Semin II	1.02.02.2.02 - Penyediaan Layanan Kesehatan untuk UKM dan UKP Rujukan Tingkat Daerah Kabupaten/Kota	
			1.02.02.2.02.0001 - Pengelolaan Pelayanan Kesehatan Ibu Hamil	

			1.02.02.2.02.0005 - Pengelolaan Pelayanan Kesehatan pada Usia Pendidikan Dasar	
			1.02.02.2.02.0010 - Pengelolaan Pelayanan Kesehatan Orang dengan Gangguan Jiwa Berat	
			1.02.02.2.02.0011 - Pengelolaan Pelayanan Kesehatan Orang Terduga Tuberkulosis	
			1.02.02.2.02.0015 - Pengelolaan Pelayanan Kesehatan Gizi Masyarakat	
			1.02.02.2.02.0016 - Pengelolaan Pelayanan Kesehatan Kerja dan Olahraga	
			1.02.02.2.02.0017 - Pengelolaan Pelayanan Kesehatan Lingkungan	
			1.02.02.2.02.0020 - Pengelolaan Surveilans Kesehatan	
			1.02.02.2.02.0021 - Pengelolaan Pelayanan Kesehatan Orang dengan Masalah Kesehatan Jiwa (ODMK)	
			1.02.02.2.02.0025 - Pelayanan Kesehatan Penyakit Menular dan Tidak Menular	
			1.02.02.2.02.0033 - Operasional Pelayanan Puskesmas	
			1.02.02.2.02.0042 - Pengelolaan pelayanan kesehatan Malaria	
			1.02.02.2.02.0044 - Pengelolaan Pelayanan Kesehatan Reproduksi	
			1.02.02.2.02.0046 - Pengelolaan upaya kesehatan Ibu dan Anak	
			1.02.02.2.02.0047 - Pengelolaan Pelayanan Kelanjutan	
			1.02.02.2.02.0048 - Pengelolaan Layanan Imunisasi	
92,	1.02.05 - PROGRAM PEMBERDAYAAN MASYARAKAT BIDANG KESEHATAN	Meningkatnya penerapan perilaku hidup sehat di wilayah kerja UPT Puskesmas Semin II	1.02.05.2.03 - Pengembangan dan Pelaksanaan Upaya Kesehatan Bersumber Daya Masyarakat (UKBM) Tingkat Daerah Kabupaten/Kota	
			1.02.05.2.03.0001 - Bimbingan Teknis dan Supervisi Pengembangan dan Pelaksanaan Upaya Kesehatan Bersumber Daya Masyarakat (UKBM)	
1.02.0.00.0.00.01.0029 - UPT Puskesmas Playen I				
93,	1.02.01 - PROGRAM PENUNJANG URUSAN PEMERINTAHAN DAERAH KABUPATEN/KOTA	Meningkatnya tata kelola pemerintahan perangkat daerah di wilayah kerja Puskesmas Playen I	1.02.01.2.06 - Administrasi Umum Perangkat Daerah	
			1.02.01.2.06.0009 - Penyelenggaraan Rapat Koordinasi dan Konsultasi SKPD	
			1.02.01.2.10 - Peningkatan Pelayanan BLUD	
			1.02.01.2.10.0001 - Pelayanan dan Penunjang Pelayanan BLUD	
94,	1.02.02 - PROGRAM PEMENUHAN UPAYA KESEHATAN PERORANGAN DAN UPAYA KESEHATAN MASYARAKAT	Meningkatnya Kualitas pelayanan kesehatan di Wilayah Kerja Puskesmas Playen I	1.02.02.2.02 - Penyediaan Layanan Kesehatan untuk UKM dan UKP Rujukan Tingkat Daerah Kabupaten/Kota	
			1.02.02.2.02.0001 - Pengelolaan Pelayanan Kesehatan Ibu Hamil	
			1.02.02.2.02.0005 - Pengelolaan Pelayanan Kesehatan pada Usia Pendidikan Dasar	
			1.02.02.2.02.0010 - Pengelolaan Pelayanan Kesehatan Orang dengan Gangguan Jiwa Berat	
			1.02.02.2.02.0011 - Pengelolaan Pelayanan Kesehatan Orang Terduga Tuberkulosis	
			1.02.02.2.02.0015 - Pengelolaan Pelayanan Kesehatan Gizi Masyarakat	
			1.02.02.2.02.0016 - Pengelolaan Pelayanan Kesehatan Kerja dan Olahraga	
			1.02.02.2.02.0017 - Pengelolaan Pelayanan Kesehatan Lingkungan	
			1.02.02.2.02.0020 - Pengelolaan Surveilans Kesehatan	
			1.02.02.2.02.0021 - Pengelolaan Pelayanan Kesehatan Orang dengan Masalah Kesehatan Jiwa (ODMK)	
			1.02.02.2.02.0025 - Pelayanan Kesehatan Penyakit Menular dan Tidak Menular	
			1.02.02.2.02.0033 - Operasional Pelayanan Puskesmas	
			1.02.02.2.02.0042 - Pengelolaan pelayanan kesehatan Malaria	
			1.02.02.2.02.0044 - Pengelolaan Pelayanan Kesehatan Reproduksi	
			1.02.02.2.02.0046 - Pengelolaan upaya kesehatan Ibu dan Anak	
			1.02.02.2.02.0047 - Pengelolaan Pelayanan Kelanjutan	
			1.02.02.2.02.0048 - Pengelolaan Layanan Imunisasi	
95,	1.02.05 - PROGRAM PEMBERDAYAAN MASYARAKAT BIDANG KESEHATAN	Meningkatnya penerapan perilaku hidup sehat di wilayah kerja UPT Puskesmas Playen I	1.02.05.2.03 - Pengembangan dan Pelaksanaan Upaya Kesehatan Bersumber Daya Masyarakat (UKBM) Tingkat Daerah Kabupaten/Kota	
			1.02.05.2.03.0001 - Bimbingan Teknis dan Supervisi Pengembangan dan Pelaksanaan Upaya Kesehatan Bersumber Daya Masyarakat (UKBM)	
1.02.0.00.0.00.01.0030 - UPT Puskesmas Playen II				
96,	1.02.01 - PROGRAM PENUNJANG URUSAN PEMERINTAHAN DAERAH KABUPATEN/KOTA	Meningkatnya tata kelola pemerintahan perangkat daerah di wilayah kerja Puskesmas Playen II	1.02.01.2.06 - Administrasi Umum Perangkat Daerah	
			1.02.01.2.06.0009 - Penyelenggaraan Rapat Koordinasi dan Konsultasi SKPD	
			1.02.01.2.10 - Peningkatan Pelayanan BLUD	

			1.02.01.2.10.0001 - Pelayanan dan Penunjang Pelayanan BLUD	
97,	1.02.02 - PROGRAM PEMENUHAN UPAYA KESEHATAN PERORANGAN DAN UPAYA KESEHATAN MASYARAKAT	Meningkatnya Kualitas pelayanan kesehatan di Wilayah Kerja Puskesmas Playen II	1.02.02.2.02 - Penyediaan Layanan Kesehatan untuk UKM dan UKP Rujukan Tingkat Daerah Kabupaten/Kota	
			1.02.02.2.02.0001 - Pengelolaan Pelayanan Kesehatan Ibu Hamil	
			1.02.02.2.02.0005 - Pengelolaan Pelayanan Kesehatan pada Usia Pendidikan Dasar	
			1.02.02.2.02.0010 - Pengelolaan Pelayanan Kesehatan Orang dengan Gangguan Jiwa Berat	
			1.02.02.2.02.0011 - Pengelolaan Pelayanan Kesehatan Orang Terduga Tuberkulosis	
			1.02.02.2.02.0015 - Pengelolaan Pelayanan Kesehatan Gizi Masyarakat	
			1.02.02.2.02.0016 - Pengelolaan Pelayanan Kesehatan Kerja dan Olahraga	
			1.02.02.2.02.0017 - Pengelolaan Pelayanan Kesehatan Lingkungan	
			1.02.02.2.02.0020 - Pengelolaan Surveilans Kesehatan	
			1.02.02.2.02.0021 - Pengelolaan Pelayanan Kesehatan Orang dengan Masalah Kesehatan Jiwa (ODMK)	
			1.02.02.2.02.0025 - Pelayanan Kesehatan Penyakit Menular dan Tidak Menular	
			1.02.02.2.02.0033 - Operasional Pelayanan Puskesmas	
			1.02.02.2.02.0042 - Pengelolaan pelayanan kesehatan Malaria	
			1.02.02.2.02.0044 - Pengelolaan Pelayanan Kesehatan Reproduksi	
			1.02.02.2.02.0046 - Pengelolaan upaya kesehatan Ibu dan Anak	
			1.02.02.2.02.0047 - Pengelolaan Pelayanan Kelanjutan	
			1.02.02.2.02.0048 - Pengelolaan Layanan Imunisasi	
98,	1.02.05 - PROGRAM PEMBERDAYAAN MASYARAKAT BIDANG KESEHATAN	Meningkatnya penerapan perilaku hidup sehat di wilayah kerja UPT Puskesmas Playen II	1.02.05.2.03 - Pengembangan dan Pelaksanaan Upaya Kesehatan Bersumber Daya Masyarakat (UKBM) Tingkat Daerah Kabupaten/Kota	
			1.02.05.2.03.0001 - Bimbingan Teknis dan Supervisi Pengembangan dan Pelaksanaan Upaya Kesehatan Bersumber Daya Masyarakat (UKBM)	
1.02.0.00.0.00.01.0031 - RSUD Wonosari				
99,	1.02.01 - PROGRAM PENUNJANG URUSAN PEMERINTAHAN DAERAH KABUPATEN/KOTA	Meningkatnya tata kelola pemerintahan perangkat daerah di RSUD Wonosari	1.02.01.2.10 - Peningkatan Pelayanan BLUD	
			1.02.01.2.10.0001 - Pelayanan dan Penunjang Pelayanan BLUD	
1.02.0.00.0.00.01.0032 - RSUD Saptosari				
		Meningkatnya Tata Kelola Pemerintahan Perangkat Daerah di RSUD Saptosari	1.02.01.2.10 - Peningkatan Pelayanan BLUD	
			1.02.01.2.10.0001 - Pelayanan dan Penunjang Pelayanan BLUD	
100,	1.02.02 - PROGRAM PEMENUHAN UPAYA KESEHATAN PERORANGAN DAN UPAYA KESEHATAN MASYARAKAT	Meningkatnya Kualitas Pelayanan Kesehatan di RSUD Saptosari	1.02.02.2.02 - Penyediaan Layanan Kesehatan untuk UKM dan UKP Rujukan Tingkat Daerah Kabupaten/Kota	
			1.02.02.2.02.0032 - Operasional Pelayanan Rumah Sakit	
1.02.0.00.0.00.01.0033 - UPT Laboratorium Kesehatan				
		Meningkatnya Kualitas pelayanan kesehatan	1.02.02.2.02 - Penyediaan Layanan Kesehatan untuk UKM dan UKP Rujukan Tingkat Daerah Kabupaten/Kota	
			1.02.02.2.02.0034 - Operasional Pelayanan Fasilitas Kesehatan Lainnya	

Tabel 4.5
Indikator Kinerja Utama

NO	INDIKATOR	SATUAN	Baseline		TARGET TAHUN				
			2024	2025	2026	2027	2028	2029	2030
-1	-2	-3	-4		-5	-6	-7	-8	-9
1	Indeks SPM	Indeks	81,13	95	96	97	98	99	100
2	Prevalensi stunting	Persen	19,7	18.98-14.70	18.77-14.49	18.56-14.27	18.34-14.06	18.13-13.84	17.92-13.63
3	Jumlah Kematian Ibu	Kasus	5	5	5	5	4	4	4
4	Cakupan Penemuan Kasus Tuberkulosis	Persen	47	60	62	64	66	68	70

Tabel 4.6
Indikator Kinerja Daerah dan Indikator Kinerja Kunci

NO	INDIKATOR	SATUAN	BASELINE 2024	TARGET TAHUN						KETERANGAN
				2025	2026	2027	2028	2029	2030	
(01)	(02)	(03)	(04)	(05)	(06)	(07)	(08)	(09)	(10)	(11)
1.02.0.00.0.00.01.0000 - Dinas Kesehatan										
I	ASPEK KESEJAHTERAAN MASYARAKAT									
1	Indeks Standart Pelayanan Minimal (SPM) Bidang Kesehatan	Indeks	81,13	95	96	97	98	99	100	
2	Prevalensi Stunting	%	19,7	18.98-14.70	18.77-14.49	18.56-14.27	18.34-14.06	18.13-13.84	17.92-13.63	
3	Cakupan Penemuan Kasus Tuberkulosis	%	47	60	62	64	66	68	70	

4	Jumlah kematian ibu	Kasus	5	5	5	5	4	4	4	
5	Cakupan kepesertaan jaminan kesehatan nasional (JKN)	(%)	100	100	100	100	100	100	100	
6	Angka kematian ibu (AKI)	Per 100.000 Kelahiran Hidup	89,6	73.56-83.99	71.70-76.70	71.80-74.90	71.91-71.90	71.90-71.70	54.00-54.00	
7	Angka keberhasilan pengobatan tuberkulosis (treatment success rate)	(%)	90	90	92	94	96	98	100	
8	Persentase Balita Gizi Buruk	%	0,35	0,33	0,32	0,3	0,28	0,25	0,23	
9	Usia Harapan Hidup (UHH) (tahun)	Tahun	74,91	74.92-75.12	74.96-75.16	75.00-75.20	75.04-75.24	75.08-75.28	75.12-75.32	
10	Prevalensi Balita Gizi Kurang	%	4,06	4,03	4	3,8	3,5	3,2	3	
11	Cakupan penemuan dan pengobatan kasus tuberkulosis (treatment coverage)	%	60-60	50-70	50-70	50-70	50-70	50-70	50-70	
12	Persentase Posyandu Aktif	%	32,74	30	40	50	60	70	80	
II	INDIKATOR KINERJA KUNCI									
1	Persentase orang terduga TBC mendapatkan pelayanan TBC sesuai standar	%	73,9	94	95	96	97	98	100	

2	Persentase orang usia 15-59 tahun mendapatkan skrining kesehatan sesuai standar	%	44,87	88	90	92	94	95	100	
3	Persentase ODGJ berat yang mendapatkan pelayanan kesehatan jiwa sesuai standar	%	76,15	95	96	97	98	100	100	
4	Persentase orang dengan resiko terinfeksi HIV mendapatkan pelayanan deteksi dini HIV sesuai standar	%	92,42	96	97	98	100	100	100	
5	Persentase warga negara usia 60 tahun ke atas skrining mendapatkan kesehatan sesuai standar	%	77,46	95	96	97	98	99	100	
6	Persentase penderita hipertensi yang mendapatkan pelayanan kesehatan sesuai standar	%	33,69	91	94	96	97	98	100	
7	Persentase ibu hamil mendapatkan pelayanan kesehatan ibu hamil	%	92,93	95	96	97	98	100	100	

8	Persentase ibu bersalin mendapatkan pelayanan persalinan	%	100	100	100	100	100	100	100	
9	Persentase penderita DM yang mendapatkan pelayanan kesehatan sesuai standar	%	51,44	94	95	96	98	100	100	
10	Persentase bayi baru lahir mendapatkan pelayanan kesehatan bayi baru lahir	%	86,58	96	97	98	98	99	100	
11	Cakupan pelayanan kesehatan balita sesuai standar	%	88,77	96	96	97	98	99	100	
12	Persentase RS Rujukan Tingkat kabupaten/kota yang terakreditasi	%	100	100	100	100	100	100	100	
13	Rasio daya tampung rumah sakit rujukan	%	0,82	0,83	0,86	0,9	0,94	0,97	1	
14	Persentase anak usia pendidikan dasar yang mendapatkan pelayanan kesehatan sesuai standar	%	100	100	100	100	100	100	100	

BAB V PENUTUP

Demikian Rencana Strategi (Renstra) Dinas Kesehatan Kabupaten Gunungkidul Tahun 2025-2029 yang memuat: visi, misi, tujuan, sasaran, strategi dan kebijakan serta program, kegiatan dan sub kegiatan.

Dokumen Rencana Strategi ini dibuat dengan maksud sebagai acuan dalam melaksanakan pembangunan bidang kesehatan di Kabupaten Gunungkidul untuk Tahun 2025-2029, yang disesuaikan dengan keadaan, kemampuan dan perkembangan dengan memanfaatkan segala potensi sumber daya yang ada dalam rangka mewujudkan derajat kesehatan masyarakat yang optimal.

Apabila terdapat hal-hal yang berkaitan dengan perubahan kebijakan di Pemerintah Daerah yang menuntut perubahan RPJMD maupun perkembangan situasi internal dan eksternal yang menuntut penyesuaian terhadap visi dan misi yang harus diakomodir, maka Perubahan Rencana Strategis Dinas Kesehatan Kabupaten Gunungkidul Tahun 2025-2029 ini bisa direviu dan dilakukan perubahan sebagaimana mestinya.

KEPALA,



BUPATI GUNUNGKIDUL



LAMPIRAN
METADATA INDIKATOR

NO	INDIKATOR	SATUAN	DEFINISI	RUMUS PERHITUNGAN	INTERPRETASI	SUMBER DATA	BASELINE TAHUN 2024	TARGET TAHUN						KET
								2025	2026	2027	2028	2029	2030	
1	Indeks Standart Pelayanan Minimal (SPM) Bidang Kesehatan	Indeks	Penghitungan pencapaian SPM Kesehatan sesuai dengan standar dilakukan dengan menggunakan indeks pencapaian SPM yang meliputi 2 aspek yaitu pencapaian mutu layanan dasar (barang, jasa dan sumber daya manusia) dan pencapaian penerima layanan dasar. Capaian Mutu Pelayanan Dasar merupakan capaian mutu minimal layanan dasar yang diperoleh dari rata-rata sub indikator kinerja pencapaian mutu minimal barang, jasa dan sumber daya manusia sesuai dengan standar teknis. Capaian penerima pelayanan dasar merupakan capaian yang diperoleh melalui target dan indikator kinerja	Persentase tempat pengelolaan pangan memenuhi syarat pengelolaan pangan meliputi hasil inspeksi kesehatan lingkungan (IKL) minimal 80, peningkatan kapasitas penjamah pangan dan pemeriksaan pangan	SPM Kesehatan merupakan kinerja penyelenggaraan Pemerintah Daerah dalam urusan kesehatan yang menjadi penilaian kinerja daerah dalam memberikan Pelayanan Dasar kepada warga negara dan merupakan bahan Pemerintah Pusat dalam perumusan kebijakan nasional, pemberian insentif, disinsentif dan sanksi administrasi Kepala Daerah.	Dinkes, Puskesmas	81,13	95	96	97	98	99	100	

NO	INDIKATOR	SATUAN	DEFINISI	RUMUS PERHITUNGAN	INTERPRETASI	SUMBER DATA	BASELINE TAHUN 2024	TARGET TAHUN						KET
								2025	2026	2027	2028	2029	2030	
2	Prevalensi Stunting	%	Stunting (pendek/sangat pendek) adalah kondisi kurang gizi kronis yang diukur berdasarkan indeks tinggi badan menurut umur (TB/U) dibandingkan dengan menggunakan standar WHO tahun 2005. Data tinggi badan pada menjadi analisis untuk status gizi dan tinggi badan setiap anak balita dikonversikan ke dalam nilai terstandar (Z-score) menggunakan baku antropometri anak balita WHO 2005. Klasifikasi berdasarkan indikator TB/U adalah sebagai berikut standar dari WHO dan Keputusan Menteri Kesehatan RI Nomor: 1995/MENKES/SK/XII/2010. a. Sangat pendek: Zscore < -3,0 Pendek: Zscore ≥ -3,0 s/d Zscore < -2,0	Cara perhitungan (1) (1) Jumlah anak balita pendek pada waktu tertentu dibagi dengan jumlah anak balita pada waktu yang sama dan dinyatakan dalam satuan persen (%). Keterangan PAB(5) P : Prevalensi anak balita yang stunting menderita pendek (stunting) JAB(5) P stunting : Jumlah anak balita pendek (stunting) pada waktu tertentu JAB(5) : Jumlah anak balita pada waktu yang sama Cara perhitungan (2) (2) Jumlah anak balita sangat pendek pada waktu tertentu dibagi dengan jumlah anak balita pada periode yang sama dan dinyatakan dalam satuan persen (%).	Prevalensi stunting yang tinggi di suatu wilayah menggambarkan beberapa masalah serius, termasuk: 1. Kekurangan Gizi: Stunting adalah indikator kekurangan gizi kronis. Prevalensi stunting yang tinggi menunjukkan bahwa banyak anak di wilayah tersebut menderita kekurangan gizi dalam jangka waktu yang lama. 2. Akses Pelayanan Kesehatan: Prevalensi stunting yang tinggi dapat mencerminkan akses yang terbatas ke pelayanan kesehatan berkualitas, termasuk pelayanan gizi dan kesehatan ibu dan anak. 3. Kemiskinan: Stunting sering kali terkait dengan kemiskinan. Keluarga yang miskin mungkin tidak mampu menyediakan makanan bergizi untuk anak-anak mereka, yang pada gilirannya dapat menyebabkan	e-ppgbm SSGI	19,7	18.98 - 14.70	18.77 - 14.49	18.56 - 14.27	18.34 - 14.06	18.13 - 13.84	17.92 - 13.63	

NO	INDIKATOR	SATUAN	DEFINISI	RUMUS PERHITUNGAN	INTERPRETASI	SUMBER DATA	BASELINE TAHUN 2024	TARGET TAHUN						KET
								2025	2026	2027	2028	2029	2030	
				<p>Keterangan PAB(5) : Prevalensi anak balita yang SP stunting menderita sangat pendek (stunting) JAB(5) SP stunting : Jumlah anak balita sangat pendek (stunting) pada waktu tertentu JAB(5) : Jumlah anak balita pada waktu yang sama</p> <p>Cara perhitungan (3) Prevalensi stunting = $\frac{PAB(5)}{P + PAB(5) SP}$</p>	<p>stunting.</p> <p>4. Pendidikan: Tingkat pendidikan orang tua, khususnya ibu, juga berpengaruh terhadap prevalensi stunting. Orang tua yang berpendidikan cenderung lebih memahami pentingnya gizi dan kesehatan bagi pertumbuhan dan perkembangan anak.</p> <p>5. Faktor Lingkungan: Faktor lingkungan seperti sanitasi yang buruk dan akses terbatas ke air bersih juga dapat berkontribusi terhadap prevalensi stunting.</p>									
3	Cakupan Penemuan Kasus Tuberkulosis	%	Persentase jumlah kasus TBC yang berhasil ditemukan dibandingkan dengan perkiraan jumlah kasus TBC dalam periode tertentu	Jumlah semua kasus TBC yang ditemukan selama periode tertentu dibagi dengan jumlah total kasus TBC yang diperkirakan selama periode tertentu dikali 100%	Cakupan penemuan kasus tuberkulosis menilai keberhasilan suatu wilayah dalam menemukan dan mendiagnosis kasus TBC yang diperkirakan ada di populasi. Indikator ini sangat penting untuk mengukur efektivitas program pengendalian TBC, karena langkah pertama untuk mengobati dan menghentikan langkah penularan adalah dengan	SITB	47	60	62	64	66	68	70	

NO	INDIKATOR	SATUAN	DEFINISI	RUMUS PERHITUNGAN	INTERPRETASI	SUMBER DATA	BASELINE TAHUN 2024	TARGET TAHUN						KET
								2025	2026	2027	2028	2029	2030	
					menemukan kasusnya.									
4	Jumlah kematian ibu	Kasus	Kematian seorang wanita selama kehamilan atau dalam 42 hari setelah persalinan atau pengakhiran kehamilan, dari sebab apapun yang berkaitan dengan atau diperburuk oleh kehamilannya atau penanganannya, tetapi bukan dari sebab-sebab kecelakaan atau kebetulan	Jumlah kematian ibu yang berkaitan dengan kehamilan, persalinan, dan masa nifas atau estimasi pada waktu tertentu	Semakin rendah jumlah kasus kematian ibu menunjukkan sistem pelayanan kesehatan maternal berfungsi dengan sangat baik dan terpadu	MPDN	5	5	5	5	4	4	4	
5	Nilai Akuntabilitas Kinerja Instansi Pemerintah (AKIP) Perangkat Daerah (Nilai)		Nilai AKIP adalah nilai yang diberikan kepada instansi pemerintah sebagai hasil evaluasi terhadap implementasi Sistem Akuntabilitas Kinerja Instansi Pemerintah (SAKIP). Nilai ini mencerminkan seberapa baik instansi tersebut dalam mengelola dan bertanggungjawab kan kinerjanya.	Penilaian dilakukan pada komponen dan sub komponen evaluasi AKIP, setiap sub-komponen dinilai berdasarkan kriteria pemenuhan dokumen, kualitas dan pemanfaatan. Setiap sub-komponen akan dinilai dengan pilihan jawaban AA/A/BB/B/CC/C/D/E	AA (Nilai >90-100) : Sangat Memuaskan A (Nilai >80-90) : Memuaskan BB (Nilai >70-80) : Sangat Baik B (Nilai >60-70) : Baik CC (Nilai 50-60) : Cukup (Memadai) C (Nilai >30-50) : Kurang D (Nilai >0-30) : Sangat Kurang	Dinkes, RSUD, Puskesmas	82,14	82,16	82,26	82,36	83	83,06	83,16	
	IKD													
1	Cakupan kepesertaan jaminan kesehatan nasional (JKN)	(%)	Indikator ini menyatakan jumlah penduduk yang terdaftar sebagai kepesertaan jaminan kesehatan nasional	Metode perhitungan yang digunakan adalah jumlah peserta jaminan kesehatan	Cakupan kepesertaan jaminan kesehatan nasional yang tinggi di suatu wilayah mencerminkan	BPJS	100	100	100	100	100	100	100	

NO	INDIKATOR	SATUAN	DEFINISI	RUMUS PERHITUNGAN	INTERPRETASI	SUMBER DATA	BASELINE TAHUN 2024	TARGET TAHUN						KET
								2025	2026	2027	2028	2029	2030	
			(JKN) atau BPJS Kesehatan di mana bagi fakir miskin dan orang tidak mampu dibayarkan oleh pemerintah(peserta PBI dan non PBI	nasional dibagi dengan jumlah penduduk Indonesia dikali 100%.	<p>beberapa hal penting:</p> <p>1. Akses Pelayanan Kesehatan: Cakupan kepesertaan yang tinggi menunjukkan bahwa sebagian besar penduduk di wilayah tersebut memiliki akses ke pelayanan kesehatan.</p> <p>2. Kesadaran Masyarakat: Cakupan yang tinggi juga bisa mencerminkan tingkat kesadaran masyarakat tentang pentingnya asuransi kesehatan dalam mendapatkan pelayanan kesehatan yang berkualitas.</p> <p>3. Komitmen Pemerintah Daerah: Cakupan yang tinggi juga bisa mencerminkan komitmen pemerintah daerah dalam mendaftarkan penduduknya ke dalam program jaminan kesehatan nasional.</p> <p>4. Pencapaian Universal Health Coverage (UHC): Cakupan yang tinggi adalah langkah positif menuju pencapaian Universal</p>									

NO	INDIKATOR	SATUAN	DEFINISI	RUMUS PERHITUNGAN	INTERPRETASI	SUMBER DATA	BASELINE TAHUN 2024	TARGET TAHUN						KET
								2025	2026	2027	2028	2029	2030	
					Health Coverage (UHC), yaitu kondisi di mana semua orang dapat memperoleh layanan kesehatan yang mereka butuhkan tanpa mengalami kesulitan keuangan.									
2	Prevalensi Balita Gizi Kurang	%	Gizi Kurang adalah kondisi kurang gizi kronis yang diukur berdasarkan indeks Berat Badan Menurut Tinggi Badan atau Panjang Badan (TB/U atau PB/U) dibandingkan dengan menggunakan standar WHO tahun 2005. Data Berat Badan dan Tinggi Badan setiap anak balita dikonversikan ke dalam nilai terstandar (Z-score) menggunakan baku antropometri anak balita WHO 2005. Klasifikasi berdasarkan indikator BB/TB (PB/U) adalah sebagai berikut standar dari WHO dan Keputusan Menteri Kesehatan RI Nomor: 1995/MENKES/SK/XII/2010. a. Gizi Kurang Z Score -3 SD s.d. -2 SD	Cara perhitungan (1) (1) Jumlah anak balita gizi kurang pada waktu tertentu dibagi dengan jumlah anak balita yang diukur BB/TB pada waktu yang sama dan dinyatakan dalam satuan persen (%).	Prevalensi Gizi Kurang menggambarkan adanya masalah kesehatan masyarakat yang serius dan membutuhkan perhatian segera. Penanganan gizi kurang membutuhkan pendekatan multisektor yang melibatkan berbagai pihak, termasuk pemerintah, organisasi masyarakat, tenaga kesehatan, dan keluarga. Pencegahan gizi kurang lebih efektif daripada pengobatan, oleh karena itu penting untuk fokus pada upaya promotif dan preventif, seperti peningkatan kesadaran gizi, pemberian makanan bergizi seimbang, serta perbaikan	EPPGBM dan SSGI	4,06	4,03	4	3,8	3,5	3,2	3	

NO	INDIKATOR	SATUAN	DEFINISI	RUMUS PERHITUNGAN	INTERPRETASI	SUMBER DATA	BASELINE TAHUN 2024	TARGET TAHUN						KET
								2025	2026	2027	2028	2029	2030	
					sanitasi dan lingkungan									
3	Angka kematian ibu (AKI)	Per 100.000 Kelahiran Hidup	Angka Kematian Ibu (AKI) adalah banyaknya perempuan yang meninggal dari suatu penyebab kematian terkait dengan gangguan kehamilan atau penanganannya (tidak termasuk kecelakaan, bunuh diri atau kasus insidental) selama kehamilan, melahirkan, dan dalam masa nifas (42 hari setelah melahirkan) tanpa memperhitungkan lama kehamilan per 100.000 kelahiran hidup.	Jumlah kematian ibu yang berkaitan dengan kehamilan, persalinan, dan masa nifas yang tercatat atau hasil estimasi pada tahun tertentu dibagi jumlah kelahiran hidup pada periode yang sama dan dikali 100.000 kelahiran hidup. AKI = (JKI/JLH) x 100.000 Keterangan: AKI : Angka kematian ibu JKI : Jumlah kematian ibu yang berkaitan dengan kehamilan, persalinan, dan masa nifas atau estimasi pada waktu tertentu JLH : Jumlah kelahiran hidup	Indikator Angka Kematian Ibu (AKI) adalah ukuran yang digunakan untuk memantau jumlah kematian ibu yang terjadi sebagai akibat langsung dari komplikasi kehamilan, persalinan, dan masa nifas. AKI sangat penting karena memberikan gambaran tentang kualitas pelayanan kesehatan ibu dan anak di suatu negara atau wilayah. Angka Kematian Ibu (AKI) yang rendah di suatu wilayah mencerminkan beberapa hal penting: 1. Kualitas Pelayanan Kesehatan: AKI yang rendah biasanya mencerminkan kualitas pelayanan kesehatan yang baik, termasuk pelayanan kesehatan ibu dan anak, pelayanan antenatal, persalinan, dan pascapersalinan. 2. Akses Pelayanan	Badan Pusat Statistik Kabupaten Gunungkidul	89,6	73.56 - 83.99	71.70 - 76.70	71.80 - 74.90	71.91 - 71.90	71.90 - 71.70	54.00 - 54.00	

NO	INDIKATOR	SATUAN	DEFINISI	RUMUS PERHITUNGAN	INTERPRETASI	SUMBER DATA	BASELINE TAHUN 2024	TARGET TAHUN						KET
								2025	2026	2027	2028	2029	2030	
					<p>Kesehatan: AKI yang rendah juga bisa mencerminkan akses yang baik ke pelayanan kesehatan. Ini bisa berarti bahwa fasilitas kesehatan mudah dijangkau dan terjangkau oleh masyarakat.</p> <p>3. Pendidikan Kesehatan: AKI yang rendah bisa mencerminkan tingkat pengetahuan dan kesadaran masyarakat tentang kesehatan reproduksi dan pentingnya pelayanan kesehatan selama kehamilan dan persalinan.</p> <p>4. Status Gizi: AKI yang rendah juga bisa mencerminkan status gizi ibu yang baik. Gizi yang baik selama kehamilan sangat penting untuk mencegah komplikasi yang bisa mengancam nyawa ibu.</p> <p>5. Kesadaran Masyarakat: AKI yang rendah juga bisa mencerminkan tingkat kesadaran masyarakat tentang pentingnya perawatan kesehatan</p>									

NO	INDIKATOR	SATUAN	DEFINISI	RUMUS PERHITUNGAN	INTERPRETASI	SUMBER DATA	BASELINE TAHUN 2024	TARGET TAHUN						KET
								2025	2026	2027	2028	2029	2030	
					selama kehamilan dan persalinan.									
4	Angka keberhasilan pengobatan tuberkulosis (treatment success rate)	(%)	Jumlah semua kasus TBC yang sembuh dan pengobatan lengkap di antara semua kasus TBC yang diobati dan dilaporkan dalam satu tahun	Jumlah semua kasus tuberkulosis diobati yang memiliki hasil akhir pengobatan sembuh dan pengobatan lengkap diantara jumlah semua kasus tuberkulosis yang diobati dan dilaporkan dikali 100	Ini adalah indikator penting dalam evaluasi pengobatan tuberkulosis dan merupakan penjumlahan dari angka kesembuhan dan angka pengobatan lengkap. Angka ini dapat memberikan gambaran tentang efektivitas program pengobatan tuberkulosis di suatu wilayah.	SITB, Kemenkes	90	90	92	94	96	98	100	
5	Cakupan penemuan dan pengobatan kasus tuberkulosis (treatment coverage)	%	Persentase kasus tuberkulosis yang berhasil ditemukan dan mendapatkan pengobatan di suatu wilayah dalam periode tertentu	Cakupan penemuan dan pengobatan kasus tuberkulosis dihitung berdasarkan jumlah seluruh kasus tuberkulosis yang berhasil ditemukan dan mendapatkan pengobatan dibandingkan dengan perkiraan jumlah kasus tuberkulosis yang ada di suatu wilayah dalam periode tertentu.	Indikator ini adalah ukuran penting dalam penanggulangan tuberkulosis, karena menunjukkan sejauh mana upaya penemuan dan pengobatan kasus tuberkulosis berhasil dilakukan. Indikator ini mencakup dua aspek penting: 1. Penemuan Kasus: Ini merujuk pada kemampuan sistem kesehatan untuk mengidentifikasi dan mendiagnosis individu yang menderita tuberkulosis. 2. Pengobatan Kasus: Ini merujuk pada kemampuan	SITB, Kemenkes	60-60	50-70	50-70	50-70	50-70	50-70	50-70	baseline realisasi/absolutive

NO	INDIKATOR	SATUAN	DEFINISI	RUMUS PERHITUNGAN	INTERPRETASI	SUMBER DATA	BASELINE TAHUN 2024	TARGET TAHUN						KET
								2025	2026	2027	2028	2029	2030	
					sistem kesehatan untuk memberikan pengobatan yang tepat dan efektif kepada individu yang didiagnosis dengan tuberkulosis.									
6	Usia Harapan Hidup (UHH) (tahun)	Tahun	Rata-rata jumlah tahun hidup yang akan dijalani oleh bayi yang baru lahir pada suatu tahun tertentu.	Idealnya dihitung berdasarkan Angka Kematian Menurut Umur (Age Specific Death Rate/ASDR) yang datanya diperoleh dari catatan registrasi kematian secara bertahun-tahun sehingga dimungkinkan dibuat tabel kematian. Namun, karena catatan registrasi tidak tersedia dengan baik, maka dihitung dengan cara tidak langsung dengan paket program Micro Computer Program for Demographic Analysis (MCPDA) atau Mortpack	Semakin tinggi usia harapan hidup di suatu daerah, menandakan semakin baik pula derajat kesehatan dan kesejahteraan masyarakat di daerah tersebut. Ini menunjukkan adanya perbaikan status kesehatan masyarakat, termasuk peningkatan akses dan kualitas pelayanan kesehatan.	Badan Pusat Statistik Kabupaten Gunungkidul	74,91	74.92 - 75.12	74.96 - 75.16	75.00 - 75.20	75.04 - 75.24	75.08 - 75.28	75.12 - 75.32	
7	Persentase Balita Gizi Buruk	%		Cara perhitungan (1) (1) Jumlah anak balita gizi buruk	Prevalensi gizi buruk pada balita yang tinggi pada suatu wilayah atau kelompok masyarakat menggambarkan	Dinkes	0,35	0,33	0,32	0,3	0,28	0,25	0,23	

NO	INDIKATOR	SATUAN	DEFINISI	RUMUS PERHITUNGAN	INTERPRETASI	SUMBER DATA	BASELINE TAHUN 2024	TARGET TAHUN						KET
								2025	2026	2027	2028	2029	2030	
				pada waktu tertentu dibagi dengan jumlah anak balita yang diukur BB/TB pada waktu yang sama dan dinyatakan dalam satuan persen (%).	tingkat masalah gizi yang serius dan meluas, yang dapat berdampak negatif pada kesehatan, perkembangan, dan produktivitas individu serta masyarakat secara keseluruhan Secara keseluruhan, prevalensi gizi buruk yang tinggi adalah indikator masalah kesehatan masyarakat yang memerlukan perhatian serius dan intervensi yang tepat untuk mengatasi penyebab dasarnya dan meningkatkan status gizi masyarakat.									
8	Persentase Posyandu Aktif	%	Persentase Posyandu yang telah memenuhi 3 kriteria yaitu: 1. Posyandu yang melakukan kegiatan hari buka setiap bulan sedikitnya 8 kali setahun; 2. Memberikan pelayanan kesehatan untuk semua siklus hidup (ibu hamil, bayi, balita, remaja, dewasa, lansia); dan 3. Memiliki minimal 5 orang kader.	(Jumlah posyandu di wilayah kerja yang memenuhi 3 kriteria / jumlah posyandu di wilayah kerja) x 100%	Semakin tinggi persentase posyandu aktif menunjukkan sistem pelayanan kesehatan di tingkat masyarakat yang kuat dan berfungsi dengan baik; posyandu memiliki peran yang efektif dalam memantau pertumbuhan balita, usia produktif dan lansia (siklus hidup); tingkat partisipasi masyarakat dan kader yang tinggi; mendukung program keberhasilan	Desa, Dinkes	32,74	30	40	50	60	70	80	

NO	INDIKATOR	SATUAN	DEFINISI	RUMUS PERHITUNGAN	INTERPRETASI	SUMBER DATA	BASELINE TAHUN 2024	TARGET TAHUN						KET
								2025	2026	2027	2028	2029	2030	
					program kesehatan nasional.									
	IKK													
1	Persentase RS Rujukan Tingkat kabupaten/kota yang terakreditasi	%	Persentase rumah sakit rujukan di Kabupaten/Kota yang telah melaksanakan akreditasi	Jumlah rumah sakit rujukan kabupaten/kota yang terakreditasi dibagi jumlah rumah sakit kabupaten/kota dikali 100%	Akreditasi rumah sakit adalah pengakuan terhadap mutu pelayanan rumah sakit setelah dilakukan penilaian bahwa RS telah memenuhi standar akreditasi yang disetujui oleh pemerintah. Akreditasi ini penting karena menjamin kualitas pelayanan, keselamatan pasien, dan efisiensi operasional rumah sakit.	Dinkes, RS	100	100	100	100	100	100	100	
2	Persentase orang dengan resiko terinfeksi HIV mendapatkan pelayanan deteksi dini HIV sesuai standar	%	Persentase orang dengan resiko terinfeksi HIV mendapatkan pelayanan deteksi dini HIV sesuai standar kuantitas dan kualitas.	Jumlah orang dengan resiko terinfeksi HIV mendapatkan pelayanan kesehatan sesuai standar, yang meliputi ibu hamil, pasien TBC, Pasien Infeksi Menular Seksual (IMS), Penjaja seks, Warga Binaan Pemasyarakatan (WBP), dst. Pelayanan kesehatan sesuai standar meliputi edukasi perilaku berisiko dan skrining pada	Capaian kinerja pemerintah kabupaten/kota dalam memberikan pelayanan sesuai standar bagi orang dengan resiko terinfeksi HIV. Semakin tinggi persentasenya semakin baik kinerja pemerintah kabupaten/kota.	Dinkes, RSUD, Puskesmas	92,42	96	97	98	100	100	100	

NO	INDIKATOR	SATUAN	DEFINISI	RUMUS PERHITUNGAN	INTERPRETASI	SUMBER DATA	BASELINE TAHUN 2024	TARGET TAHUN						KET
								2025	2026	2027	2028	2029	2030	
				layanan kesehatan negeri dan swasta dibagi umlah keseluruhan orang dengan risiko terinfeksi HIV yang berada di wilayah kabupaten/kota dalam satu tahun, dapat menggunakan data berdasarkan orang yang berisiko terinfeksi HIV (penderita TBC, IMS, penjaja seks, LSL, transgender, penasun, WBP, dan ibu hamil) dari hasil survei/riset yang terjamin validitasnya yang di tetapkan oleh Kepala Daerah. dikali 100%										
3	Persentase warga negara usia 60 tahun ke atas skrining mendapatkan kesehatan sesuai standar	%	Persentase warga negara usia 60 tahun ke atas mendapatkan skrining kesehatan sesuai standar kualitas dan kuantitas.	Jumlah warga negara usia 60 tahun ke atas yang mendapat pelayanan skrining kesehatan meliputi pengukuran tinggi badan, berat badan, lingkar perut dan lingkar lengan atas, pengukuran	Capaian kinerja pemerintah kabupaten/kota dalam memberikan pelayanan sesuai standar bagi warga negara usia 60 tahun keatas. Semakin tinggi persentasenya semakin baik kinerja pemerintah kabupaten/kota.	Dinkes, RSUD, Puskesmas	77,46	95	96	97	98	99	100	

NO	INDIKATOR	SATUAN	DEFINISI	RUMUS PERHITUNGAN	INTERPRETASI	SUMBER DATA	BASELINE TAHUN 2024	TARGET TAHUN						KET
								2025	2026	2027	2028	2029	2030	
				tekanan darah, pemeriksaan gula darah, pemeriksaan kolesterol, pemeriksaan skrining lansia sederhana, pemeriksaan tingkat kemandirian usia lanjut dan anamnesis perilaku berisiko, yang dilakukan minimal satu kali dalam setahun pada fasilitas layanan kesehatan negeri dan swasta dibagi Jumlah warga negara usia 60 tahun ke atas di kabupaten/kota dikali 100%										
4	Persentase penderita hipertensi yang mendapatkan pelayanan kesehatan sesuai standar	%	Persentase penderita hipertensi yang mendapatkan pelayanan kesehatan sesuai standar kuantitas dan kualitas.	Jumlah penderita hipertensi usia 15 tahun ke atas yang mendapatkan pelayanan kesehatan sesuai standar, meliputi pengukuran tekanan darah dilakukan minimal satu kali sebulan di fasyankes, pelayanan edukasi non farmakologi,	Capaian kinerja pemerintah kabupaten/kota dalam memberikan pelayanan kesehatan sesuai standar bagi penderita hipertensi. Semakin tinggi persentasenya semakin baik kinerja pemerintah kabupaten/kota.	Dinkes, RSUD, Puskesmas	33,69	91	94	96	97	98	100	

NO	INDIKATOR	SATUAN	DEFINISI	RUMUS PERHITUNGAN	INTERPRETASI	SUMBER DATA	BASELINE TAHUN 2024	TARGET TAHUN						KET
								2025	2026	2027	2028	2029	2030	
				<p> pelayanan farmakologi, konseling kepatuhan terapi non farmakologi dan farmakologi pada layanan kesehatan negeri dan swasta dibagi Jumlah keseluruhan penderita hipertensi usia 15 tahun ke atas yang berada di wilayah kabupaten/kota dalam satu tahun dikali 100% </p>										
5	Persentase ibu hamil mendapatkan pelayanan kesehatan ibu hamil	%	Persentase ibu hamil yang mendapatkan pelayanan Kesehatan sesuai standar kuantitas dan kualitas	<p> Jumlah ibu hamil yang mendapatkan pelayanan antenatal sesuai standar kuantitas 6 kali selama periode kehamilan (K6), bagi ibu hamil yang belum selesai menjalani masa kehamilannya pada akhir tahun pelaporan dihitung pada tahun berikutnya dan dari luar wilayah kerja Kabupaten/Kota tetap dilayani namun tidak dimasukkan ke dalam </p>	<p> Capaian kinerja pemerintah kabupaten/kota dalam memberikan pelayanan kesehatan sesuai standar bagi ibu hamil. Semakin tinggi persentasenya semakin baik kinerja pemerintah kabupaten/kota. </p>	Dinkes, RSUD, Puskesmas	92,93	95	96	97	98	100	100	

NO	INDIKATOR	SATUAN	DEFINISI	RUMUS PERHITUNGAN	INTERPRETASI	SUMBER DATA	BASELINE TAHUN 2024	TARGET TAHUN						KET
								2025	2026	2027	2028	2029	2030	
				perhitungan dibagi Jumlah keseluruhan sasaran ibu bersalin di wilayah kabupaten/kota dalam 1 tahun dikali 100%										
6	Persentase ibu bersalin mendapatkan pelayanan persalinan	%	Persentase ibu bersalin mendapatkan pelayanan persalinan sesuai standar kuantitas dan kualitas.	Jumlah ibu bersalin di kabupaten/kota dalam kurun waktu satu tahun mendapatkan pelayanan persalinan sesuai standar pada fasilitas layanan kesehatan negeri dan swasta dibagi jumlah keseluruhan ibu bersalin di wilayah kabupaten/kota dalam satu tahun dikali 100%.	Capaian kinerja pemerintah kabupaten/kota dalam memberikan pelayanan kesehatan sesuai standar bagi ibu bersalin. Semakin tinggi persentasenya semakin baik kinerja pemerintah kabupaten/kota.	Dinkes, RSUD, Puskesmas	100	100	100	100	100	100	100	
7	Persentase penderita DM yang mendapatkan pelayanan kesehatan sesuai standar	%	Persentase penderita Diabetes Melitus (DM) yang mendapatkan pelayanan kesehatan sesuai standar kuantitas dan kualitas.	Jumlah penderita Diabetes Melitus (DM) berusia 15 tahun ke atas yang mendapatkan pelayanan kesehatan sesuai standar, meliputi pemeriksaan klinis yang dilakukan minimal satu kali sebulan di	Capaian kinerja pemerintah kabupaten/kota dalam memberikan pelayanan kesehatan sesuai standar bagi penderita DM. Semakin tinggi persentasenya semakin baik kinerja pemerintah kabupaten/kota.	Dinkes, RSUD, Puskesmas	51,44	94	95	96	98	100	100	

NO	INDIKATOR	SATUAN	DEFINISI	RUMUS PERHITUNGAN	INTERPRETASI	SUMBER DATA	BASELINE TAHUN 2024	TARGET TAHUN						KET
								2025	2026	2027	2028	2029	2030	
				fasyankes, pemeriksaan penunjang minimal satu kali sebulan di fasyankes, terapi non farmakologi (edukasi gaya hidup sehat) dan terapi farmakologi pada layanan kesehatan negeri dan swasta dibagi Jumlah keseluruhan penderita Diabetes Melitus (DM) berusia 15 tahun ke atas yang berada di wilayah kabupaten/kota dalam satu tahun dikali 100%										
8	Persentase bayi baru lahir mendapatkan pelayanan kesehatan bayi baru lahir	%	Persentase bayi baru lahir mendapatkan pelayanan kesehatan bayi baru lahir sesuai standar kuantitas dan kualitas	Jumlah bayi baru lahir berusia 0-28 hari yang mendapatkan kunjungan neonatal (KN) minimal 3 kali selama periode neonatal pada fasilitas layanan kesehatan negeri dan swasta, bagi bayi baru lahir dari luar wilayah kerja Kabupaten/Kota tetap dilayani dan dicatat tetapi tidak dimasukkan	Capaian kinerja pemerintah kabupaten/kota dalam memberikan pelayanan kesehatan sesuai standar bagi bayi baru lahir. Semakin tinggi persentasenya semakin baik kinerja pemerintah kabupaten/kota.	Dinkes, RSUD, Puskesmas	86,58	96	97	98	98	99	100	

NO	INDIKATOR	SATUAN	DEFINISI	RUMUS PERHITUNGAN	INTERPRETASI	SUMBER DATA	BASELINE TAHUN 2024	TARGET TAHUN						KET
								2025	2026	2027	2028	2029	2030	
				ke dalam cakupan perhitungan dibagi Jumlah keseluruhan bayi baru lahir berusia 0-28 hari di wilayah kabupaten/kota dalam satu tahun dikali 100%										
9	Cakupan pelayanan kesehatan balita sesuai standar	%	Persentase balita yang mendapatkan pelayanan kesehatan sesuai standar kualitas dan kuantitas	Jumlah balita berusia 0-59 bulan yang mendapatkan pelayanan kesehatan sesuai standar, terdiri dari pelayanan kesehatan balita usia 0-11 bulan, pelayanan kesehatan balita usia 12-23 bulan dan pelayanan kesehatan balita usia 24-59 bulan pada fasilitas layanan kesehatan negeri dan swasta, balita dari luar wilayah kerja Kabupaten/Kota tetap dilayani dan dicatat tetapi tidak dimasukkan ke dalam cakupan perhitungan dibagi Jumlah keseluruhan balita berusia 0-59 bulan yang berada di wilayah	Capaian kinerja pemerintah kabupaten/kota dalam memberikan pelayanan kesehatan sesuai standar bagi balita. Semakin tinggi persentasenya semakin baik kinerja pemerintah kabupaten/kota.	Dinkes, RSUD, Puskesmas	88,77	96	96	97	98	99	100	

NO	INDIKATOR	SATUAN	DEFINISI	RUMUS PERHITUNGAN	INTERPRETASI	SUMBER DATA	BASELINE TAHUN 2024	TARGET TAHUN						KET
								2025	2026	2027	2028	2029	2030	
				kabupaten/kota dalam satu tahun dikali 100%										
10	Persentase ODGJ berat yang mendapatkan pelayanan kesehatan jiwa sesuai standar	%	Persentase ODGJ berat yang mendapatkan pelayanan kesehatan jiwa sesuai standar kuantitas dan kualitas.	Jumlah penderita Orang Dalam Gangguan Jiwa (ODGJ) berat yang mendapatkan pelayanan kesehatan sesuai standar bagi psikotik akut dan skizofrenia, yang meliputi pemeriksaan kesehatan jiwa, edukasi dan tata laksana pada layanan kesehatan negeri dan swasta dibagi Jumlah keseluruhan Orang Dalam Gangguan Jiwa (ODGJ) berat yang berada di wilayah kabupaten/kota dalam satu tahun dikali 100%	Capaian kinerja pemerintah kabupaten/kota dalam memberikan pelayanan kesehatan sesuai standar bagi orang dengan gangguan jiwa berat. Semakin tinggi persentasenya semakin baik kinerja pemerintah kabupaten/kota.	Dinkes, RSUD, Puskesmas	76,15	95	96	97	98	100	100	
11	Persentase anak usia pendidikan dasar yang mendapatkan pelayanan kesehatan sesuai standar	%	Persentase anak usia pendidikan dasar yang mendapatkan pelayanan kesehatan sesuai standar kualitas dan kuantitas.	Jumlah anak setingkat usia pendidikan SD/MI, SMP/MTS, pondok pesantren atau kelas 1-9 (7 sampai dengan 15 tahun) dan di luar satuan pendidikan dasar seperti di panti/LKSA,	Capaian kinerja pemerintah kabupaten/kota dalam memberikan pelayanan kesehatan sesuai standar bagi anak usia pendidikan dasar . Semakin tinggi persentasenya semakin baik kinerja pemerintah kabupaten/kota.	Dinkes, RSUD, Puskesmas	100	100	100	100	100	100	100	

NO	INDIKATOR	SATUAN	DEFINISI	RUMUS PERHITUNGAN	INTERPRETASI	SUMBER DATA	BASELINE TAHUN 2024	TARGET TAHUN						KET
								2025	2026	2027	2028	2029	2030	
				lapas/LPKA, Posyandu remaja, yang mendapatkan pelayanan kesehatan sesuai standar pada fasilitas layanan kesehatan negeri dan swasta, anak setingkat usia pendidikan dari luar wilayah kerja Kabupaten/Kota tetap dilayani dan dicatat tetapi tidak dimasukkan ke dalam cakupan perhitungan dibagi Jumlah anak usia pendidikan dasar di kabupaten/kota dikali 100%										
12	Persentase orang terduga TBC mendapatkan pelayanan TBC sesuai standar	%	Persentase orang terduga TBC mendapatkan pelayanan TBC sesuai standar kuantitas dan kualitas.	Jumlah orang terduga Tuberkulosis (TBC) mendapatkan pelayanan kesehatan sesuai standar, yang meliputi pemeriksaan klinis berdasarkan gejala dan tanda, pemeriksaan penunjang dan edukasi pada layanan kesehatan negeri	Capaian kinerja pemerintah kabupaten/kota dalam memberikan pelayanan kesehatan sesuai standar bagi orang terduga TBC. Semakin tinggi persentasenya semakin baik kinerja pemerintah kabupaten/kota.	Dinkes, RSUD, Puskesmas	73,9	94	95	96	97	98	100	

NO	INDIKATOR	SATUAN	DEFINISI	RUMUS PERHITUNGAN	INTERPRETASI	SUMBER DATA	BASELINE TAHUN 2024	TARGET TAHUN						KET
								2025	2026	2027	2028	2029	2030	
				dan swasta dibagi umlah keseluruhan orang terduga Tuberkulosis (TBC) yang berada di wilayah kabupaten/kota dalam satu tahun dikali 100%.										
13	Persentase orang usia 15-59 tahun mendapatkan skrining kesehatan sesuai standar	%	Persentase orang usia 15-59 tahun mendapatkan skrining kesehatan sesuai standar kualitas dan kuantitas.	Jumlah warga negara usia 15 tahun sampai 59 tahun yang mendapatkan pelayanan kesehatan usia produktif sesuai standar yang meliputi edukasi kesehatan termasuk keluarga berencana, skrining faktor risiko penyakit menular dan penyakit tidak menular pada fasilitas layanan kesehatan negeri dan swasta, Jumlah orang usia 15-59 tahun dari luar wilayah kerja Kabupaten/Kota tetap dilayani dan dicatat tetapi tidak dimasukkan ke dalam cakupan perhitungan dibagi Jumlah	Capaian kinerja pemerintah kabupaten/kota dalam memberikan pelayanan kesehatan sesuai standar bagi orang usia 15-59 tahun . Semakin tinggi persentasenya semakin baik kinerja pemerintah kabupaten/kota.	Dinkes, RSUD, Puskesmas	44,87	88	90	92	94	95	100	

NO	INDIKATOR	SATUAN	DEFINISI	RUMUS PERHITUNGAN	INTERPRETASI	SUMBER DATA	BASELINE TAHUN 2024	TARGET TAHUN						KET
								2025	2026	2027	2028	2029	2030	
				orang usia 15-59 tahun di kabupaten/kota dikali 100%										
14	Rasio daya tampung rumah sakit rujukan	%	Mengukur rasio daya tampung rumah sakit rujukan di Kabupaten/Kota	Jumlah daya tampung rumah sakit rujukan di kabupaten/kota dibagi jumlah penduduk di kabupaten/kota dikalikan 1000.	Indikator untuk mengukur ketersediaan dan kapasitas pelayanan kesehatan tingkat lanjut serta menilai sejauhmana sistem kesehatan dapat menampung pasien yang membutuhkan perawatan intensif atau spesialis. Rasio yang tinggi menunjukkan ketersediaan pelayanan kesehatan tingkat lanjut yang baik. Hal ini berarti pasien lebih mudah mendapatkan tempat tidur saat membutuhkan perawatan, sehingga mengurangi penumpukan pasien dan waktu tunggu. Kondisi ini dapat meningkatkan kualitas pelayanan dan berpotensi menurunkan angka kematian akibat keterlambatan penanganan.	Dinkes, RS, Dukcapil	0,82	0,83	0,86	0,9	0,94	0,97	1	
	Indikator Program													
1	Persentase Pencapaian Mutu	%	Standar teknis pemenuhan Mutu Pelayanan Dasar pada	% IP Mutu Minimal layanan dasar = Jumlah	Persentase pencapaian mutu minimal layanan	Dinkes, Puskesmas	100	100	100	100	100	100	100	

NO	INDIKATOR	SATUAN	DEFINISI	RUMUS PERHITUNGAN	INTERPRETASI	SUMBER DATA	BASELINE TAHUN 2024	TARGET TAHUN						KET
								2025	2026	2027	2028	2029	2030	
	Minimal Layanan Dasar (%)		SPM Kesehatan yang meliputi standar jumlah dan kualitas barang dan / atau jasa; standar jumlah dan kualitas personil/sumber daya manusia kesehatan; petunjuk teknis atau tata cara pemenuhan standar	(mutu barang + mutu jasa + mutu SDM) dibagi Jumlah indeks Pencapaian	dasar menilai sejauhmana fasilitas kesehatan telah memenuhi standar kualitas dan kuantitas yang telah ditetapkan sesuai Permenkes no 6 Tahun 2024									
2	Persentase Puskesmas dengan Ketersediaan Obat Esensial dan Vaksin IRL (Imunisasi Rutin Lengkap) (%)	%	Proporsi Puskesmas yang memiliki 90% dari 40 jenis obat esensial; dan 7 jenis vaksin IRL sesuai kebutuhan dibandingkan jumlah seluruh puskesmas	Jumlah Puskesmas yang memiliki 90% dari 40 jenis obat esensial dan 7 jenis vaksin IRL sesuai kebutuhan dibagi jumlah seluruh puskesmas dikali 100	Analisis terhadap kesiapan dan kapasitas puskesmas dalam menyediakan pelayanan kesehatan dasar yang efektif. Indikator ini mencerminkan kelancaran rantai pasokan obat dan vaksin serta komitmen pemerintah daerah dalam memenuhi kebutuhan esensial masyarakat	Dinkes, Puskesmas	92,6	92,6	92,7	92,8	92,9	93	93,1	
3	Persentase Fasilitas Pelayanan Kesehatan dengan Perbekalan Kesehatan Sesuai Standar (%)	%	Persentase fasilitas kesehatan (Puskesmas termasuk labkesmas, RS) yang secara konsisten mempertahankan tingkat kecukupan pasokan kesehatan esensial, termasuk diagnostik, reagen, obatobatan, vaksin, sesuai dengan pedoman untuk memenuhi kebutuhan pasien dan	Jumlah fasilitas kesehatan dengan perbekalan kesehatan yang memadai sesuai standar dibagi Jumlah total fasilitas kesehatan dikali 100	Analisis terhadap ketersediaan dan kelengkapan alat kesehatan, obat-obatan dan bahan medis habis pakai di suatu wilayah. Indikator ini mencerminkan sejauh mana fasilitas kesehatan siap dan mampu memberikan pelayanan yang aman, berkualitas dan efektif kepada masyarakat.	Dinkes, Puskesmas, Labkesmas, RS	80	80	83	86	89	92	95	

NO	INDIKATOR	SATUAN	DEFINISI	RUMUS PERHITUNGAN	INTERPRETASI	SUMBER DATA	BASELINE TAHUN 2024	TARGET TAHUN						KET
								2025	2026	2027	2028	2029	2030	
			masyarakat, dalam jangka waktu tertentu		Persentase yang tinggi menunjukkan manajemen logistik yang baik. Perencanaan, pengadaan, distribusi dan penyimpanan perbekalan kesehatan berjalan efektif. Hal ini menjamin pasien dapat menerima pelayanan yang cepat dan tepat, sehingga meningkatkan kualitas pelayanan dan kepercayaan masyarakat.									
4	Presentase Rumah Sakit Pemerintah Terakreditasi Paripurna (%)	%	Persentase Rumah Sakit pemerintah (K/L, TNI/Polri, dan daerah) yang telah melaksanakan akreditasi dengan status capaian minimal sertifikat paripurna dari lembaga akreditasi rumah sakit dan masih berlaku dalam kurun 2025-2029	Jumlah Rumah Sakit pemerintah (K/L, TNI/Polri, dan daerah) yang mendapatkan sertifikat akreditasi paripurna dan masih berlaku dalam kurun 2025-2029 dibagi total populasi RS Pemerintah (RS yang memiliki izin operasional maksimal tahun 2027) dikali 100	Persentase yang tinggi menunjukkan komitmen kuat dari pemerintah daerah untuk menyediakan pelayanan kesehatan yang berkualitas dan aman. Fasilitas ini didukung sarana prasarana yang memadai, sistem manajemen yang efektif, sumber daya manusia yang kompeten serta budaya keselamatan pasien.	Dinkes, RSUD	100	100	100	100	100	100	100	
5	Rasio Tenaga Kesehatan dan Tenaga Medis	Rasio	Jumlah tenaga medis dan tenaga kesehatan (dokter, perawat, bidan) yang tersedia	Jumlah Named dan Nakes (dokter, perawat, bidan) yang	Penilaian terhadap kecukupan jumlah tenaga medis dan tenaga kesehatan	Dinkes	2,34	2,35	2,36	2,37	2,38	2,39	2,4	

NO	INDIKATOR	SATUAN	DEFINISI	RUMUS PERHITUNGAN	INTERPRETASI	SUMBER DATA	BASELINE TAHUN 2024	TARGET TAHUN						KET
								2025	2026	2027	2028	2029	2030	
	Terhadap Populasi (Rasio)		terhadap jumlah penduduk	terregistrasi dibagi total populasi dikali 1.000	untuk melayani kebutuhan masyarakat di suatu wilayah. Rasio ini mencerminkan ketersediaan dan pemerataan sumber daya manusia di bidang kesehatan yang secara langsung mempengaruhi kualitas dan aksesibilitas layanan kesehatan									
6	Persentase Cakupan pemeriksaan kesehatan gratis (Persentase)	%	Persentase jumlah penerima pemeriksaan gratis pada semua kelompok usia terhadap jumlah penduduk	Jumlah penerima pemeriksaan kesehatan gratis pada semua kelompok usia dibagi total penduduk dikalikan 100	Persentase ini mengukur aksesibilitas dan keberhasilan upaya promotif dan preventif dalam mendeteksi dini masalah kesehatan di populasi serta sejauhmana pemerintah atau organisasi lain mampu meningkatkan kesadaran kesehatan masyarakat	Dinkes, Puskesmas	3	3	4	5	6	7	8	
7	Proporsi fasyankes terintegrasi Sistem Informasi Kesehatan Nasional (%)	%	Persentase fasilitas pelayanan kesehatan (RS, Puskesmas, Klinik, Labkes, TPMD/DG) yang terkoneksi dengan aktif mengirimkan data dalam sistem informasi kesehatan nasional. Unit populasi: total seluruh faskes (tanpa apotik)	Jumlah fasilitas pelayanan Kesehatan (RS, Puskesmas, Klinik, Labkes, TPMD/DG) yang terkoneksi (aktif mengirimkan data) dalam sistem kesehatan nasional dibagi jumlah populasi	Angka ini mencerminkan sejauh mana data kesehatan dari berbagai fasilitas (Puskesmas, klinik, rumah sakit, labkes, TPMD/DG) dapat terhimpun dan dikelola secara terpusat, yang merupakan fondasi penting untuk	Dinkes, RS, Puskesmas, Klinik, Labkes, TPMD/DG	50	50	55	60	65	70	80	

NO	INDIKATOR	SATUAN	DEFINISI	RUMUS PERHITUNGAN	INTERPRETASI	SUMBER DATA	BASELINE TAHUN 2024	TARGET TAHUN						KET
								2025	2026	2027	2028	2029	2030	
				seluruh fasilitas pelayanan Kesehatan (FKTP dan RS) yang teregistrasi tahun 2024	perencanaan, pengambilan keputusan, dan evaluasi program kesehatan yang lebih efektif. Proporsi yang tinggi menunjukkan adopsi teknologi yang sukses dan komitmen kuat dari pemerintah daerah untuk digitalisasi layanan kesehatan. Data kesehatan menjadi lebih akurat, real-time, dan mudah diakses, memungkinkan analisis yang lebih mendalam untuk perencanaan strategis. Contohnya, tren penyakit, pola kunjungan pasien, dan ketersediaan obat dapat dipantau secara langsung, sehingga intervensi dapat dilakukan lebih cepat dan tepat.									
8	Tingkat Kepuasan Pasien Terhadap Layanan Kesehatan (%)	%	Mengukur tingkat kepuasan Masyarakat dalam bentuk feedback dan survei terhadap pelayanan kesehatan oleh puskesmas dan fasilitas kesehatan lanjutan	Total nilai persepsi seluruh responden dibagi Total unsur yang terisi dari seluruh responden dikali 100	Analisis terhadap persepsi dan pengalaman pasien selama menerima perawatan. Tingkat kepuasan ini merupakan indikator penting untuk mengukur kualitas pelayanan dari perspektif pengguna, yang mencakup berbagai aspek,	Puskesmas, RS	-	77	78	79	79,5	80	80	

NO	INDIKATOR	SATUAN	DEFINISI	RUMUS PERHITUNGAN	INTERPRETASI	SUMBER DATA	BASELINE TAHUN 2024	TARGET TAHUN						KET
								2025	2026	2027	2028	2029	2030	
					mulai dari keramahan petugas, fasilitas, hingga efektivitas pengobatan. Tingkat kepuasan yang tinggi menunjukkan kualitas pelayanan yang sangat baik. Fasilitas kesehatan tidak hanya unggul dalam aspek medis (diagnosis dan pengobatan), tetapi juga dalam aspek non-medis (komunikasi, keramahan, dan kenyamanan). Kepuasan yang tinggi ini meningkatkan kepercayaan pasien, mendorong loyalitas, dan berpotensi menjadi promosi yang positif.									
9	Persentase Fasilitas Pelayanan Kesehatan yang Terakreditasi Paripurna (%)	%	Proporsi fasilitas kesehatan (Puskesmas, Klinik Utama, Unit Pengelola Darah, Laboratorium Medis dan Rumah Sakit Pemerintah) dengan akreditasi paripurna	Jumlah fasilitas kesehatan (Puskesmas, Klinik Utama, Unit Pengelola Darah, Laboratorium Medis dan Rumah Sakit Pemerintah) yang mendapatkan status akreditasi paripurna dan masih berlaku dalam kurun waktu 2025-2029 dibagi Jumlah	Persentase yang tinggi menunjukkan komitmen kuat dari pemerintah daerah untuk menyediakan pelayanan kesehatan yang berkualitas dan aman. Fasilitas ini didukung sarana prasarana yang memadai, sistem manajemen yang efektif, sumber daya manusia yang kompeten serta budaya keselamatan pasien.	Puskesmas, RS, Dinkes	80	82	82	84	86	88	88	

NO	INDIKATOR	SATUAN	DEFINISI	RUMUS PERHITUNGAN	INTERPRETASI	SUMBER DATA	BASELINE TAHUN 2024	TARGET TAHUN						KET
								2025	2026	2027	2028	2029	2030	
				fasilitas kesehatan yang teregistrasi dikali 100										
10	Cakupan kepesertaan jaminan kesehatan nasional (JKN) ((%))	%	Cakupan peserta merupakan setiap orang termasuk orang asing yang bekerja paling singkat 6 bulan di Indonesia yang telah menjadi peserta program Jaminan Kesehatan Nasional	Jumlah peserta Jaminan Kesehatan Nasional (JKN) dibagi dengan jumlah penduduk Indonesia dikali 100	Penilaian terhadap seberapa banyak penduduk di suatu wilayah yang telah terdaftar sebagai peserta JKN. Persentase ini merupakan indikator keberhasilan program JKN dan cerminan komitmen pemerintah dalam memberikan jaminan kesehatan bagi seluruh rakyat. Cakupan yang tinggi mempermudah masyarakat mendapatkan perawatan medis tanpa khawatir masalah biaya sehingga berdampak positif pada derajat kesehatan masyarakat secara keseluruhan	BPJS, Dinkes, Dinsos	100	100	100	100	100	100	100	
11	Prevalensi Obesitas lebih dari 18 tahun (%)	%	Persentase jumlah penduduk umur >18 tahun dengan hasil pengukuran Indeks Massa Tubuh (IMT) ≥ 27 pada wilayah dan periode waktu tertentu	Jumlah penduduk umur >18 tahun dengan hasil pengukuran IMT ≥ 27 , dibagi dengan jumlah penduduk umur >18 dikali 100	Merupakan indikator dalam menilai status gizi dan kesehatan masyarakat serta cerminan gaya hidup, pola makan dan aktivitas fisik yang dilakukan oleh populasi. Prevalensi yang rendah menunjukkan bahwa populasi memiliki gaya hidup yang	Puskesmas, Dinkes	-	10,46	10	10	9,5	9	8,5	

NO	INDIKATOR	SATUAN	DEFINISI	RUMUS PERHITUNGAN	INTERPRETASI	SUMBER DATA	BASELINE TAHUN 2024	TARGET TAHUN						KET
								2025	2026	2027	2028	2029	2030	
					relatif sehat dengan pola makan seimbang dan aktivitas fisik yang cukup sehingga penyakit yang terkait obesitas seperti diabetes tipe 1, hipertensi, penyakit jantung juga cenderung rendah									
12	Persentase Capaian Penerima Layanan Dasar Bidang Pencegahan dan Pengendalian Penyakit (%)	%	Capaian penerima Pelayanan Dasar merupakan capaian yang diperoleh melalui Target dan Indikator Kinerja bidang pencegahan dan pengendalian penyakit (Pelayanan usia produktif (15-59 tahun), pelayanan penderita hipertensi, pelayanan penderita diabetes mellitus, pelayanan orang dengan gangguan jiwa berat, pelayanan orang terduga TBC, pelayanan orang dengan risiko terinfeksi HIV	Jumlah persentase orang usia 15-59 tahun yang mendapat pelayanan sesuai standar + persentase penderita hipertensi yang mendapat pelayanan sesuai standar + persentase penderita DM yang mendapat pelayanan sesuai standar + persentase ODGJ berat yang mendapat pelayanan jiwa sesuai standar + persentase orang terduga TBC mendapat pelayanan TBC sesuai standar + persentase orang dengan risiko terinfeksi HIV mendapatkan pelayanan deteksi	Analisis terhadap efektivitas program pencegahan dan pengendalian penyakit dalam menjangkau masyarakat untuk mencegah, mendeteksi dan mengendalikan penyakit menular dan penyakit tidak menular	Puskesmas, Dinkes	93	93	95	96	97	99	100	

NO	INDIKATOR	SATUAN	DEFINISI	RUMUS PERHITUNGAN	INTERPRETASI	SUMBER DATA	BASELINE TAHUN 2024	TARGET TAHUN						KET
								2025	2026	2027	2028	2029	2030	
				dini HIV sesuai standar dibagi 6										
13	Prevalensi Merokok Pada Penduduk 10-21 Tahun (%)	%	Persentase merokok pada penduduk usia 10-21 tahun adalah perbandingan antara jumlah penduduk umur 10-21 tahun yang merokok dengan jumlah penduduk umur 10-21 tahun. Definisi merokok adalah merokok tembakau maupun cerutu baik tiap hari maupun kadang-kadang	Jumlah penduduk umur 10- 21 tahun yang merokok dibagi jumlah semua penduduk umur 10-21 tahun dan dinyatakan dalam satuan persen (%) $PM\ 10-21 = (JP10-21\ M / JP\ 10-21) \times 100\%$ PM 10-21: Persentase merokok pada penduduk usia 10-21 tahun JP 10-21 M: Jumlah penduduk umur 10-21 tahun yang merokok pada waktu tertentu JP 10-21: Jumlah penduduk umur 10-21 tahun pada periode waktu yang sama	Merupakan indikator dalam menilai status kesehatan masyarakat dan cermin keberhasilan program pengendalian tembakau. Prevalensi merokok yang tinggi memiliki dampak yang signifikan pada beban penyakit dan anggaran kesehatan. Prevalensi rendah menunjukkan keberhasilan luar biasa dalam program pengendalian tembakau dan berpotensi menurunkan angka penyakit terkait rokok, seperti kanker paru-paru, penyakit jantung dan PPOK sehingga beban pada sistem kesehatan juga berkurang	Puskesmas, Dinkes	10	10	9,8	9,6	9,4	9,2	9	
14	Prevalensi depresi di umur lebih dari 15 Tahun (%)	%	Perbandingan antara jumlah ART umur 15 tahun ke atas yang saat ini mengalami gangguan depresi dibagi jumlah seluruh ART berumur ≥ 15 tahun	Jumlah ART usia 15 tahun ke atas yang saat ini mengalami gangguan depresi (menurut MINI) dibagi jumlah seluruh ART berumur ≥ 15 tahun dikali 100	Indikator ini mengukur beban masalah kesehatan mental dan menjadi dasar perencanaan program kesehatan jiwa. prevalensi yang rendah menunjukkan populasi memiliki tingkat kesehatan mental yang baik. Akses terhadap	Puskesmas, Dinkes	4,21	4,1	4	3,9	3,8	3,7	3,6	

NO	INDIKATOR	SATUAN	DEFINISI	RUMUS PERHITUNGAN	INTERPRETASI	SUMBER DATA	BASELINE TAHUN 2024	TARGET TAHUN						KET
								2025	2026	2027	2028	2029	2030	
					layanan kesehatan mental mungkin memadai atau kondisi sosial ekonomi di wilayah tersebut mendukung kesejahteraan mental									
15	Angka Keberhasilan Pengobatan Tuberkulosis (%)	%	Jumlah semua kasus TBC yang sembuh dan pengobatan lengkap di antara semua kasus TBC yang diobati dan dilaporkan dalam satu tahun	Jumlah semua kasus TBC diobati yang memiliki hasil akhir pengobatan sembuh dan pengobatan lengkap diantara jumlah semua kasus TBC yang diobati dan dilaporkan dikali 100	Merupakan indikator kinerja yang mencerminkan kualitas pengobatan, kepatuhan pasien, dan dukungan dari sistem pelayanan kesehatan. Persentase yang tinggi menunjukkan kualitas pelayanan kesehatan yang sangat baik. Pasien mendapatkan diagnosis yang tepat, pengobatan yang sesuai standar, dan dukungan yang memadai untuk menyelesaikan rangkaian pengobatan yang panjang (biasanya 6-9 bulan). Tingginya angka keberhasilan mengurangi risiko penularan TB dan munculnya kasus resisten obat.	Puskesmas, RS, Dinkes	90	90	92	94	96	98	100	
16	Cakupan Imunisasi Bayi Lengkap (%)	%	Persentase bayi (0-11 bulan) yang mendapatkan imunisasi lengkap di suatu wilayah dan dalam kurun waktu tertentu. Imunisasi	Jumlah bayi usia 0-11 bulan yang mendapatkan imunisasi lengkap di suatu wilayah dalam kurun waktu tertentu	Cakupan imunisasi bayi lengkap menunjukkan perlindungan terhadap penyakit menular yang dapat dicegah oleh vaksin.	Puskesmas, Dinkes	97	97	97,1	97,2	97,3	97,4	97,45	

NO	INDIKATOR	SATUAN	DEFINISI	RUMUS PERHITUNGAN	INTERPRETASI	SUMBER DATA	BASELINE TAHUN 2024	TARGET TAHUN						KET
								2025	2026	2027	2028	2029	2030	
			meliputi 1 dosis hepatitis B, 1 dosis BCG, 3 dosis polio suntik (IPV), 3 dosis DPTHB-Hib, serta 1 dosis campak rubella (MR) di satu wilayah dalam kurun waktu 1 tahun	dibagi target bayi (0-11 bulan) dalam waktu yang sama dikali 100	Cakupan yang tinggi menunjukkan efektivitas program imunisasi yang baik karena akses yang mudah ke Puskesmas, Posyandu atau fasilitas kesehatan lainnya serta kesadaran orangtua akan pentingnya imunisasi. Cakupan yang tinggi menciptakan herd immunity (kekebalan kelompok) yang melindungi bayi yang belum diimunisasi									
17	Persentase spesimen yang diperiksa tepat waktu (%)	%	Indikator yang mengukur proporsi sampel laboratorium yang selesai dianalisis dan hasilnya dilaporkan dalam jangka waktu yang telah ditetapkan.	Jumlah spesimen yang diperiksa tepat waktu dibagi jumlah total spesimen yang diperiksa dikali 100%	Persentase tinggi menunjukkan laboratorium memiliki kinerja yang sangat baik dalam memproses spesimen. Hasil rendah mengindikasikan adanya masalah dalam alur kerja atau proses di laboratorium.	0	76,5	80	82	83	85	88	90	
18	Indeks kepuasan pasien rumah sakit (Indeks)	Indeks	Mengukur tingkat kepuasan pasien dalam bentuk feedback dan survei terhadap pelayanan kesehatan oleh RS	Total nilai persepsi seluruh responden dibagi Total unsur yang terisi dari seluruh responden dikali 100	Indeks Kepuasan Pasien mencerminkan kualitas pelayanan dari sudut pandang pasien, yang mencakup berbagai aspek mulai dari keramahan petugas, fasilitas hingga efektivitas	RS	81	81	81,01	81,02	81,03	81,04	81,05	

NO	INDIKATOR	SATUAN	DEFINISI	RUMUS PERHITUNGAN	INTERPRETASI	SUMBER DATA	BASELINE TAHUN 2024	TARGET TAHUN						KET
								2025	2026	2027	2028	2029	2030	
					pengobatan. IKP tinggi menunjukkan kualitas pelayanan yang sangat baik, pasien merasa pelayanan yang diberikan telah memenuhi bahkan melampaui harapan mereka.									
19	Persentase Capaian Penerima Layanan Dasar Bidang Kesehatan Masyarakat (%)	%	Capaian penerima Pelayanan Dasar merupakan capaian yang diperoleh melalui Target dan Indikator Kinerja bidang kesehatan masyarakat (Pelayanan kesehatan ibu hamil, pelayanan kesehatan ibu bersalin, pelayanan kesehatan bayi baru lahir, pelayanan kesehatan balita, pelayanan kesehatan usia pendidikan dasar, pelayanan kesehatan usia 60 tahun keatas)	Jumlah persentase ibu hamil mendapat pelayanan sesuai standar + persentase ibu bersalin mendapat pelayanan persalinan sesuai standar + persentase bayi baru lahir mendapat pelayanan kesehatan bayi baru lahir + cakupan pelayanan balita sesuai standar + persentase anak usia pendidikan dasar mendapat pelayanan sesuai standar + persentase warga negara usia 60 tahun mendapat skrining kesehatan sesuai standar dibagi 6	Analisis terhadap efektivitas program kesehatan masyarakat menjangkau populasi target dengan layanan promotif dan preventif serta pemberdayaan masyarakat	Dinkes, UPT Puskesmas	91	97	98	98	99	100	100	
20	Angka Kematian Bayi per 1.000	per 1000 KH	Jumlah kematian bayi sebelum mencapai umur 1 tahun pada	jumlah penduduk yang meninggal pada umur <1	Angka Kematian Bayi merupakan cermin dari 3 faktor utama	BPS, Dinkes	12,19	12,57	11,66	10,93	10,47	9,97	9,95	

NO	INDIKATOR	SATUAN	DEFINISI	RUMUS PERHITUNGAN	INTERPRETASI	SUMBER DATA	BASELINE TAHUN 2024	TARGET TAHUN						KET
								2025	2026	2027	2028	2029	2030	
	Kelahiran Hidup (Jiwa)		waktu tertentu per 1000 kelahiran hidup pada periode waktu yang sama Nilai normatif AKB adalah sebagai berikut : • 70 sangat tinggi, • 40-70 tinggi, • 20-39 sedang, • <20 rendah.	tahun pada waktu tertentu dibagi jumlah kelahiran hidup pada periode waktu yang sama dan dikali 1000. AKB = $(JK < 1 \text{ th} / JLH) * 1000$ Keterangan: AKB: Angka kematian bayi (AKB) per 1000 kelahiran hidup JK < 1 th: Jumlah penduduk yang meninggal pada umur < 1 tahun pada waktu tertentu JLH: Jumlah kelahiran hidup pada periode waktu yang sama	yaitu kesehatan ibu selama kehamilan dan persalinan; kualitas pelayanan kesehatan yang diberikan kepada ibu dan bayi serta kondisi sosial ekonomi yang mempengaruhi tumbuh kembang bayi									
21	Persentase Tempat Fasilitas Umum yang Dilakukan Inspeksi Kesehatan Lingkungan Sesuai Standar (%)	%	Persentase tempat fasilitas umum (TFU) prioritas meliputi: sekolah, pasar, terminal, pelabuhan, bandara dan akomodasi yang memenuhi syarat inspeksi kualitas lingkungan dan pemeriksaan/ uji kualitas kesehatan lingkungan	Jumlah TFU yang memenuhi syarat inspeksi kualitas lingkungan dan pemeriksaan/ uji kualitas kesehatan lingkungan dibandingkan jumlah TFU yang ada dikali 100	Persentase yang tinggi menunjukkan sebagian besar fasilitas umum memiliki standar sanitasi dan kebersihan yang baik	Tempat Fasilitas Umum, Dinkes	78	83	85	88	90	95	100	
22	Persentase Desa/Kalurahan Sanitasi Total Berbasis Masyarakat (%)	%	Desa/Kalurahan yang 100% KKnya telah menerapkan pemberdayaan 5 pilar sanitasi total berbasis masyarakat. Lima pilar yang menjadi indikator	Jumlah desa/kalurahan STBM = jumlah desa/kalurahan yang telah melaksanakan 5 pilar STBM dibagi	Keberhasilan program STBM menunjukkan pemerintah daerah, didukung oleh fasilitas kesehatan dan kader berhasil	Desa, Dinkes	44	50	60	70	80	90	100	

NO	INDIKATOR	SATUAN	DEFINISI	RUMUS PERHITUNGAN	INTERPRETASI	SUMBER DATA	BASELINE TAHUN 2024	TARGET TAHUN						KET
								2025	2026	2027	2028	2029	2030	
			keberhasilan yaitu Stop buang air besar sembarangan, cuci tangan pakai sabun, pengelolaan air minum dan makanan rumah tangga, pengamanan sampah rumah tangga, pengamanan limbah cair rumah tangga.	Jumlah seluruh desa/kelurahan di wilayah tersebut dikali 100%	mendorong perubahan perilaku masyarakat. Tingginya angka ini mencerminkan kesadaran kolektif warga untuk menjaga kebersihan dan kesehatan lingkungan dengan harapan angka kejadian penyakit berbasis lingkungan seperti diare dan stunting dapat menurun signifikan. Angka ini merupakan representasi dari kualitas hidup masyarakat di suatu wilayah									
23	Jumlah Kematian Balita (Angka)	Angka	Jumlah kematian anak berusia 0-4 tahun (0-59 bulan) pada tahun tertentu	Jumlah penduduk yang meninggal pada umur 0-4 tahun (0-59 bulan) pada tahun tertentu	Semakin rendah jumlah kematian balita menunjukkan akses dan kualitas pelayanan anak, seperti imunisasi, gizi, penanganan penyakit infeksi telah berjalan optimal. Faktor-faktor pendukung lainnya yaitu pendidikan ibu, kondisi ekonomi keluarga dan sanitasi lingkungan.	BPS	80	79	78	77	76	75	74	
24	Persentase Puskesmas yang Memiliki Unit Pelayanan Kesehatan Tingkat	%	Persentase Unit pelayanan kesehatan tingkat desa/kelurahan yang telah memiliki jumlah dan kompetensi tenaga	Unit pelayanan kesehatan tingkat desa/kelurahan yang telah memiliki tenaga kesehatan dan	Penilaian terhadap kapasitas dan kualitas jaringan pelayanan kesehatan primer di suatu wilayah. Indikator ini	Puskesmas, Dinkes	33,65	33,65	38,2	42,7	47,3	51,8	56,4	

NO	INDIKATOR	SATUAN	DEFINISI	RUMUS PERHITUNGAN	INTERPRETASI	SUMBER DATA	BASELINE TAHUN 2024	TARGET TAHUN						KET
								2025	2026	2027	2028	2029	2030	
	Desa/Kelurahan Sesuai Standar (%)		kesehatan dan kader kesehatan sesuai standar (2 nakes dan kader) Catatan: Unit Pelayanan Kesehatan Tingkat Desa/Kelurahan mencakup Pustu, Poskesdes, Polindes, dsb	kader kesehatan sesuai standar (2 nakes dan kader) dibagi Total jumlah Unit Pelayanan Kesehatan Tingkat Desa/Kelurahan dikali 100	mengukur seberapa banyak puskesmas yang telah berhasil membangun dan mengelola unit pelayanan di tingkat desa/kelurahan (seperti: Puskesmas pembantu/Pustu, Poskesdes, Polindes) sesuai pedoman yang ditetapkan									
25	Presentase lanjut usia yang mandiri (%)	%	Persentase lansia ≥ 60 tahun yang masih mampu melakukan aktifitas hidup sehari-hari tanpa bantuan sama sekali dari orang lain (mandiri: skor ADL 20) dan lansia yang mengalami gangguan dalam melakukan aktifitas kehidupan sehari-hari hingga kadang perlu bantuan orang lain (skor ADL 12-19/ketergantungan ringan)	Jumlah lansia ≥ 60 tahun (skor ADL 20) ditambah jumlah lansia > 60 tahun dengan ketergantungan ringan (skor ADL 12-19) dibagi jumlah lansia yang diskriming dikali 100	Indikator ini mengevaluasi efektivitas program kesehatan lansia dan sistem dukungan sosial yang ada. Semakin tinggi tingkat kemandirian lansia, semakin baik pula tingkat kesejahteraan mereka	Puskesmas, Dinkes	98	98,5	98,7	99	99,2	99,5	99,8	
26	Proporsi penduduk dengan aktivitas fisik cukup (%)	%	Persentase penduduk yang melakukan aktivitas fisik yang dianjurkan (>150 menit) selama jangka waktu tertentu (1 minggu) terhadap penduduk berusia >10 tahun pada jangka waktu yang sama	Jumlah penduduk yang melakukan aktivitas fisik yang dianjurkan (>150 menit) selama jangka waktu tertentu (1 minggu) terhadap penduduk berusia >10 tahun pada jangka waktu	Data ini merupakan indikator dalam menilai gaya hidup sehat masyarakat dan memprediksi risiko penyakit tidak menular (PTM) seperti diabetes, hipertensi, dan penyakit jantung. Persentase tinggi	Puskesmas, Dinkes	6,31	7	8	9	10	11	12	

NO	INDIKATOR	SATUAN	DEFINISI	RUMUS PERHITUNGAN	INTERPRETASI	SUMBER DATA	BASELINE TAHUN 2024	TARGET TAHUN						KET
								2025	2026	2027	2028	2029	2030	
				yang sama dalam suatu wilayah dibagi jumlah penduduk >10 tahun dikali 100	menunjukkan sebagian besar penduduk memiliki gaya hidup yang aktif dan sehat. Tingginya angka ini berpotensi menurunkan prevalensi penyakit tidak menular dan meningkatkan harapan hidup masyarakat									
27	Persentase Keluarga Berencana Pasca Persalinan (KBPP) (%)	%	<ul style="list-style-type: none"> • Kesertaan KB pasca persalinan pada Pasangan Usia Subur (PUS), di mana PUS adalah pasangan suami istri yang terikat dalam perkawinan yang sah, di mana istrinya berumur antara 15 sampai dengan 49 tahun • Persentase peserta KB baru pasca persalinan adalah perbandingan jumlah ibu bersalin yang dilayani KB pasca persalinan sampai dengan 6 minggu atau 42 hari terhadap jumlah ibu melahirkan di tahun berjalan 	Jumlah peserta KB pasca persalinan sampai dengan 42 hari dibagi jumlah ibu melahirkan. Indikator ini dinyatakan dalam satuan persen (%)	KB pasca salin memiliki peran penting dalam menekan Angka Kematian Ibu (AKI) dan Angka Kematian Bayi (AKB). Kehamilan yang terlalu berdekatan (kurang dari 2 tahun) dapat meningkatkan risiko komplikasi kesehatan bagi ibu, seperti anemia dan perdarahan, serta masalah pada bayi seperti berat badan lahir rendah dan stunting. Selain itu, KB pasca salin membantu ibu mendapatkan waktu yang cukup untuk pulih secara fisik dan mental setelah melahirkan dan memberikan perhatian optimal pada bayi yang baru lahir.	Puskesmas, RS, Dinkes	24,21	24,3	24,35	24,4	24,45	24,5	24,55	

NO	INDIKATOR	SATUAN	DEFINISI	RUMUS PERHITUNGAN	INTERPRETASI	SUMBER DATA	BASELINE TAHUN 2024	TARGET TAHUN						KET
								2025	2026	2027	2028	2029	2030	
28	Presentase Rumah Sakit Pemerintah dengan Dokter Spesialis Sesuai Standar (%)	%	Proporsi RS milik Pemerintah Pusat dan Daerah yang memenuhi standar minimal 7 jenis dokter spesialis (Sp.A, Sp.B, Sp. OG, Sp.PD, Sp.An, Sp.Rad, Sp.PK) dan minimal 1 jenis dokter spesialis tambahan pada RS pengampu Pelayanan KJSU-KIA sesuai penetapan jenis layanan unggulan	Jumlah RS memenuhi standar kriteria yang ditentukan dibagi total RS teregistrasi dan operasional pada tahun baseline lalu dikalikan 100	Indikator ini mencerminkan sejauh mana pemerintah daerah mampu menyediakan pelayanan medis tingkat lanjut (rujukan) yang lengkap dan berkualitas. Persentase tinggi menunjukkan sebagian besar RS pemerintah di wilayah tersebut memiliki kelengkapan dokter spesialis yang memadai	RSUD, Dinkes	100	100	100	100	100	100		
29	Persentase Puskesmas dengan Sumber Daya Manusia Kesehatan Sesuai Standar (%)	%	Proporsi Puskesmas teregistrasi dan laik operasional yang memenuhi standar minimal jenis dan jumlah SDM berdasarkan lingkup pelayanan fasyankes (rawat inap dan nonrawat inap) dan klasifikasi wilayah (perkotaan dan nonperkotaan) untuk RPJMN 2025-2029. Kriteria Puskesmas dengan SDM memenuhi standar: Puskesmas Non -Rawat Inap: minimal terdapat masing - masing 1 dokter	Jumlah Puskesmas teregistrasi dan laik operasional sesuai kategori lingkup pelayanan fasyankes dan klasifikasi wilayah yang memenuhi standar kriteria yang ditentukan dibagi total Puskesmas teregistrasi dan laik operasional pada tahun baseline dikali 100	Indikator ini mencerminkan sejauh mana suatu wilayah mampu memenuhi kebutuhan dasar masyarakat akan pelayanan kesehatan primer yang berkualitas. Persentase yang tinggi menunjukkan komitmen dan keberhasilan pemerintah daerah dalam menyediakan SDM Kesehatan yang kompeten. Hal ini berdampak positif pada indikator kesehatan masyarakat, seperti cakupan imunisasi, penanganan penyakit	Puskesmas, Dinkes	17	17	22	30	35	40	50	

NO	INDIKATOR	SATUAN	DEFINISI	RUMUS PERHITUNGAN	INTERPRETASI	SUMBER DATA	BASELINE TAHUN 2024	TARGET TAHUN						KET
								2025	2026	2027	2028	2029	2030	
			<p>Sp.KKLP/dokter umum, dokter gigi/terapis gigi dan mulut, perawat, bidan, tenaga ahli gizi, tenaga ahli kesehatan</p> <p>masyarakat/kesehatan lingkungan, tenaga teknologi informasi/rekam medik, tenaga keuangan/tata usaha Puskesmas Rawat Inap wilayah perkotaan: minimal terdapat 3 dokter Sp.KKLP/dokter umum, perawat, dan bidan; serta minimal terdapat 1 dokter gigi, apoteker/tenaga kefarmasian, ahli teknologi laboratorium medik, tenaga ahli gizi, tenaga ahli promosi kesehatan, tenaga ahli kesehatan lingkungan, terapis gigi mulut, tenaga teknologi informasi/rekam medik, tenaga keuangan/tata usaha Puskesmas Rawat Inap wilayah non</p>		menular, dan kesehatan ibu dan anak.									

NO	INDIKATOR	SATUAN	DEFINISI	RUMUS PERHITUNGAN	INTERPRETASI	SUMBER DATA	BASELINE TAHUN 2024	TARGET TAHUN						KET
								2025	2026	2027	2028	2029	2030	
			-perkotaan (pedesaan, terpencil, sangat terpencil): minimal terdapat 2 dokter Sp.KKLP/dokter umum, perawat, dan bidan; serta minimal terdapat 1 dokter gigi/terapis gigi mulut, apoteker/tenaga kefarmasian, ahli teknologi laboratorium medik, tenaga ahli gizi, tenaga ahli promosi kesehatan, tenaga ahli kesehatan lingkungan, tenaga teknologi informasi/rekam medik, tenaga keuangan/tata usaha											
30	Persentase Apotek dan Toko Obat yang Mampu Memelihara Persyaratan Perizinan (%)	%	<ul style="list-style-type: none"> Sarana apotek dan toko obat yang mampu memelihara persyaratan perizinan adalah sarana yang berhasil memenuhi dan mempertahankan persyaratan perizinan sesuai dengan regulasi yang berlaku dalam jangka waktu tertentu. Memenuhi persyaratan 	Apotek dan toko obat yang masih memiliki persyaratan perizinan dibagi jumlah apotek dan toko obat yang dilakukan monitoring dan evaluasi di tahun berjalan dikali 100%	Menunjukkan apotek dan toko obat sesuai standar dan kriteria yang telah ditetapkan	Dinkes	68	69	70	71	72	73	74	

NO	INDIKATOR	SATUAN	DEFINISI	RUMUS PERHITUNGAN	INTERPRETASI	SUMBER DATA	BASELINE TAHUN 2024	TARGET TAHUN						KET
								2025	2026	2027	2028	2029	2030	
			perizinan sesuai dengan Permenkes yang terkait dengan perizinan berusaha apotek dan toko obat • Jangka waktu tertentu adalah batasan waktu dari sarana yang menjadi target diperiksa yaitu sarana yang izinnya diterbitkan antara 1 s.d 2 Tahun dan atau 4-5 Tahun											
31	Persentase Sarana Izin Industri Rumah Tangga Pangan yang Memenuhi Ketentuan (%)	%	• Industri Rumah Tangga Pangan yang selanjutnya disingkat IRTP adalah perusahaan Pangan yang memiliki tempat usaha di tempat tinggal dengan peralatan pengolahan Pangan manual hingga semi otomatis. • IRTP Memenuhi Ketentuan (MK) adalah IRTP yang memenuhi persyaratan Cara Produksi Pangan Olahan Yang Baik untuk Industri Rumah Tangga (CPPOB IRTP) pada saat pemeriksaan oleh Pemda Kab/Kota.	Sarana industri pangan yang memenuhi komitmen perizinan dibagi Sarana industri rumah tangga yang difasilitasi pemenuhan komitmen oleh Dinkes dikali 100%	Persentase tinggi menunjukkan sebagian besar industri rumah tangga pangan telah berhasil memenuhi syarat keamanan dan kualitas yang ditetapkan. Hal ini mencerminkan tingginya kesadaran dan kepatuhan pelaku usaha terhadap peraturan, efektivitas program pembinaan dan pengawasan dari pemerintah daerah.	Dinkes	10	11	12	13	14	15	16	
32	Persentase Pangan Industri Rumah Tangga yang Aman dan Bermutu (%)	%	a. Pangan Industri rumah tangga (PIRT) adalah pangan olahan hasil produksi IRTP.	- % PIRT Tidak Aman dan Bermutu = (Sampel PIRT TIE +	Persentase Pangan Industri Rumah Tangga (P-IRT) yang aman dan bermutu adalah indikator	Dinkes	68,3	68,5	68,7	68,9	69,1	69,3	69,5	

NO	INDIKATOR	SATUAN	DEFINISI	RUMUS PERHITUNGAN	INTERPRETASI	SUMBER DATA	BASELINE TAHUN 2024	TARGET TAHUN						KET
								2025	2026	2027	2028	2029	2030	
			<p>b. Kriteria PIRT Tidak Aman dan bermutu adalah PIRT TIE dan/ atau Kedaluwarsa dan/ atau rusak dan/ atau tidak memenuhi syarat pengujian berdasarkan standar.</p> <p>c. Sampel PIRT dilakukan pemeriksaan terhadap:</p> <ol style="list-style-type: none"> 1) Nomor Izin Edar 2) Produk kedaluwarsa 3) Produk rusak 4) Penandaan produk 5) Pengujian produk. <p>d. Alur pemeriksaan hasil sampling PIRT dilakukan secara berjenjang dan berurutan mulai dari kriteria poin c.1 hingga poin c.5. PIRT yang dinilai tidak memenuhi ketentuan pada poin c.1 dan/ atau c.2 dan/ atau c.3, maka tidak dilanjutkan pada poin c.4 dan c.5. Sedang PIRT</p>	$\text{PIRT rusak} + \text{PIRT kedaluwarsa} + \text{TMS Pengujian) dibagi Total sampel PIRT} \times 100 - \% \text{ PIRT Aman dan Bermutu} = 100\% - \% \text{ PIRT Tidak Aman dan Bermutu}$	<p>untuk menilai kualitas dan keamanan produk makanan yang dihasilkan oleh industri skala rumah tangga. Angka ini mencerminkan seberapa banyak produk P-IRT yang beredar di pasaran telah memenuhi standar keamanan pangan dan memiliki kualitas yang baik.</p>									

NO	INDIKATOR	SATUAN	DEFINISI	RUMUS PERHITUNGAN	INTERPRETASI	SUMBER DATA	BASELINE TAHUN 2024	TARGET TAHUN						KET
								2025	2026	2027	2028	2029	2030	
			yang memenuhi ketentuan pada poin c.1 dan/ atau c.2 dan/ atau c.3, maka lanjut poin c.4 dan c.5.											
33	Persentase Rekomendasi Hasil Pengawasan Kesediaan Farmasi dan Pangan Olahan dari Lintas Sektor yang Ditindaklanjuti Oleh Pemerintah Daerah (%)	%	<ul style="list-style-type: none"> • Sediaan Farmasi adalah Obat, Bahan Obat, Obat Bahan Alam, termasuk bahan Obat Bahan Alam, kosmetik, suplemen kesehatan, dan obat kuasi. • Pangan Olahan adalah makanan atau minuman hasil proses dengan cara atau metode tertentu, dengan atau tanpa bahan tambahan • Rekomendasi hasil pengawasan sediaan farmasi dan pangan olahan adalah rekomendasi dari lintas sektor berupa tindak lanjut dari hasil pengawasan sediaan farmasi dan pangan olahan • Lintas sektor : <ul style="list-style-type: none"> - Sediaan farmasi meliputi Kementerian Kesehatan, BPOM, BKKBN, dan Kementerian Perdagangan - Pangan Olahan meliputi BPOM dan Pemda lainnya 	Persentase rekomendasi hasil pengawasan sediaan farmasi dan pangan olahan dari lintas sektor yang ditindaklanjuti oleh Pemerintah Daerah dihitung menggunakan rumus: a = jumlah rekomendasi yang ditindaklanjuti Pemda b = jumlah rekomendasi hasil pengawasan sediaan farmasi dan pangan olahan dari lintas sektor. $a/b \times 100\%$	Kunci mengukur kolaborasi antara lembaga pengawas (Kemenkes, BPOM, BKKBN dan Kementerian Perdagangan) dengan pemerintah daerah. Menunjukkan seberapa serius pemerintah daerah menanggapi temuan atau rekomendasi yang diberikan oleh tim pengawas gabungan. Persentase tinggi menunjukkan sinergi dan komitmen pemerintah daerah menindaklanjuti rekomendasi pengawasan. Tindak lanjut yang cepat dan tepat menunjukkan keseriusan dalam menegakkan aturan, melindungi konsumen dan memastikan produk farmasi serta pangan beredar aman dan legal	Dinkes	-	50	52	53	54	55	56	

NO	INDIKATOR	SATUAN	DEFINISI	RUMUS PERHITUNGAN	INTERPRETASI	SUMBER DATA	BASELINE TAHUN 2024	TARGET TAHUN						KET
								2025	2026	2027	2028	2029	2030	
			<ul style="list-style-type: none"> • Pemerintah daerah adalah pemerintah daerah provinsi dan kabupaten/kota • Jumlah rekomendasi hasil pengawasan adalah jumlah rekomendasi hasil pengawasan dari lintas sektor yang diterima pada tahun berjalan Jumlah yang ditindaklanjuti adalah Jumlah tindakanlanjut dari rekomendasi hasil pengawasan sediaan farmasi dan pangan olahan yang telah diterbitkan pada tahun berjalan 											
34	Persentase Tempat Pengelolaan Pangan Memenuhi Syarat (%)	%	Persentase tempat pengelolaan pangan memenuhi syarat meliputi hasil inspeksi kesehatan lingkungan (IKL) minimal 80, peningkatan kapasitas penjamah pangan dan pemeriksaan pangan	Jumlah tempat pengelolaan pangan yang memenuhi syarat pengelolaan pangan dibagi jumlah semua tempat pengelolaan pangan dikali 100%	Angka ini mencerminkan seberapa banyak tempat yang memproduksi, mengolah, atau menyajikan makanan telah mematuhi standar kebersihan, sanitasi, dan kelayakan yang ditetapkan oleh Badan Pengawas Obat dan Makanan (BPOM)	Dinkes	83	84	85	90	95	98	100	